



УПРАВЛЕНИЕ ФЕДЕРАЛЬНОЙ СЛУЖБЫ  
ГОСУДАРСТВЕННОЙ СТАТИСТИКИ  
ПО КРАСНОДАРСКОМУ КРАЮ  
И РЕСПУБЛИКЕ АДЫГЕЯ

# ОПЕРАТИВНЫЕ ДАННЫЕ ПРОМЫШЛЕННОГО ПРОИЗВОДСТВА

в июле 2023 года



ФЕДЕРАЛЬНАЯ СЛУЖБА  
ГОСУДАРСТВЕННОЙ СТАТИСТИКИ

# Оперативные данные промышленного производства

В Республике Адыгея

в июле 2023 года

- 01 ИНДЕКСЫ ПРОМЫШЛЕННОГО ПРОИЗВОДСТВА
- 02 ИНДЕКСЫ ПРОИЗВОДСТВА ПО ВИДАМ ПРОМЫШЛЕННОЙ ДЕЯТЕЛЬНОСТИ
- 03 ОТГРУЖЕНО ТОВАРОВ СОБСТВЕННОГО ПРОИЗВОДСТВА, ВЫПОЛНЕНО РАБОТ И УСЛУГ СОБСТВЕННЫМИ СИЛАМИ ПО ВИДАМ ПРОМЫШЛЕННОЙ ДЕЯТЕЛЬНОСТИ





# ИНДЕКСЫ ПРОМЫШЛЕННОГО ПРОИЗВОДСТВА

РЕСПУБЛИКА АДЫГЕЯ

ИЮЛЬ 2023 г.  
В % К ИЮЛЮ 2022 г.



ИПП

130,1



Обрабатывающие производства

134,8



Водоснабжение; водоотведение, организация сбора и утилизации отходов, деятельность по ликвидации загрязнений

107,0



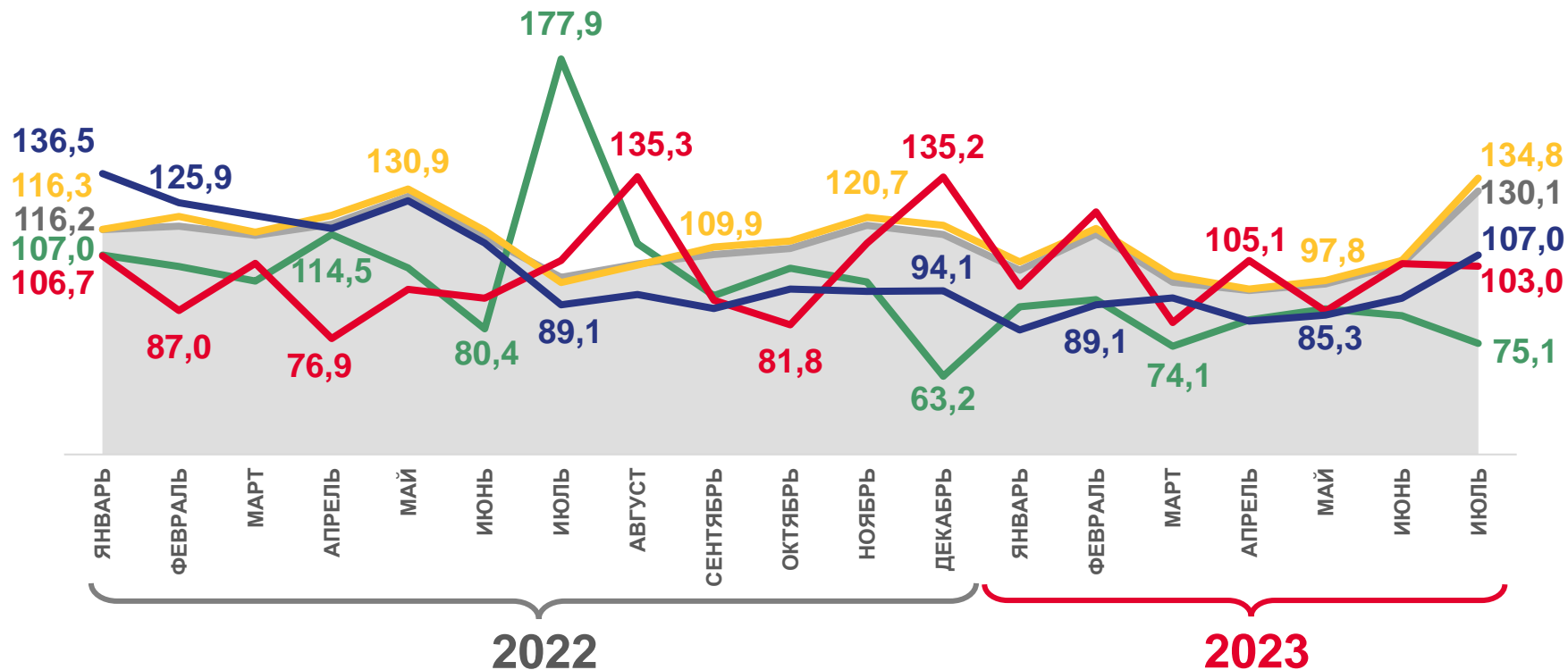
Обеспечение электрической энергией, газом и паром; кондиционирование воздуха

103,0



Добыча полезных ископаемых

75,1



Индекс промышленного производства (ИПП)



Обеспечение электрической энергией, газом и паром; кондиционирование воздуха



Обрабатывающие производства



Водоснабжение; водоотведение, организация сбора и утилизации отходов, деятельность по ликвидации загрязнений



Добыча полезных ископаемых





# ИНДЕКСЫ ПРОМЫШЛЕННОГО ПРОИЗВОДСТВА

РЕСПУБЛИКА АДЫГЕЯ

ИЮЛЬ 2023 г.  
В % К ИЮНЮ 2023 г.



ИПП

106,7




Обрабатывающие производства

107,3



Добыча полезных ископаемых

106,2



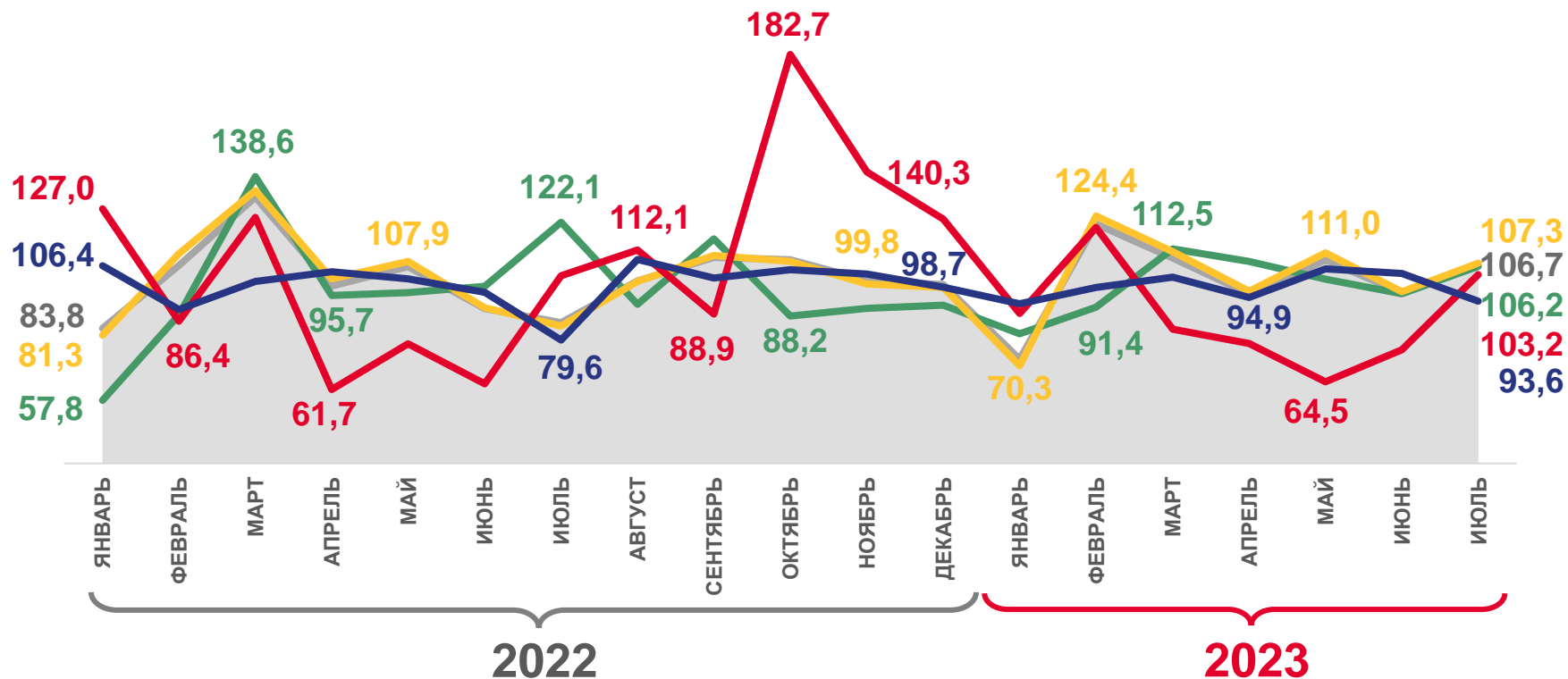
Обеспечение электрической энергией, газом и паром; кондиционирование воздуха

103,2



Водоснабжение; водоотведение, организация сбора и утилизации отходов, деятельность по ликвидации загрязнений

93,6



Индекс промышленного производства (ИПП)



Обеспечение электрической энергией, газом и паром; кондиционирование воздуха



Обрабатывающие производства



Водоснабжение; водоотведение, организация сбора и утилизации отходов, деятельность по ликвидации загрязнений



Добыча полезных ископаемых

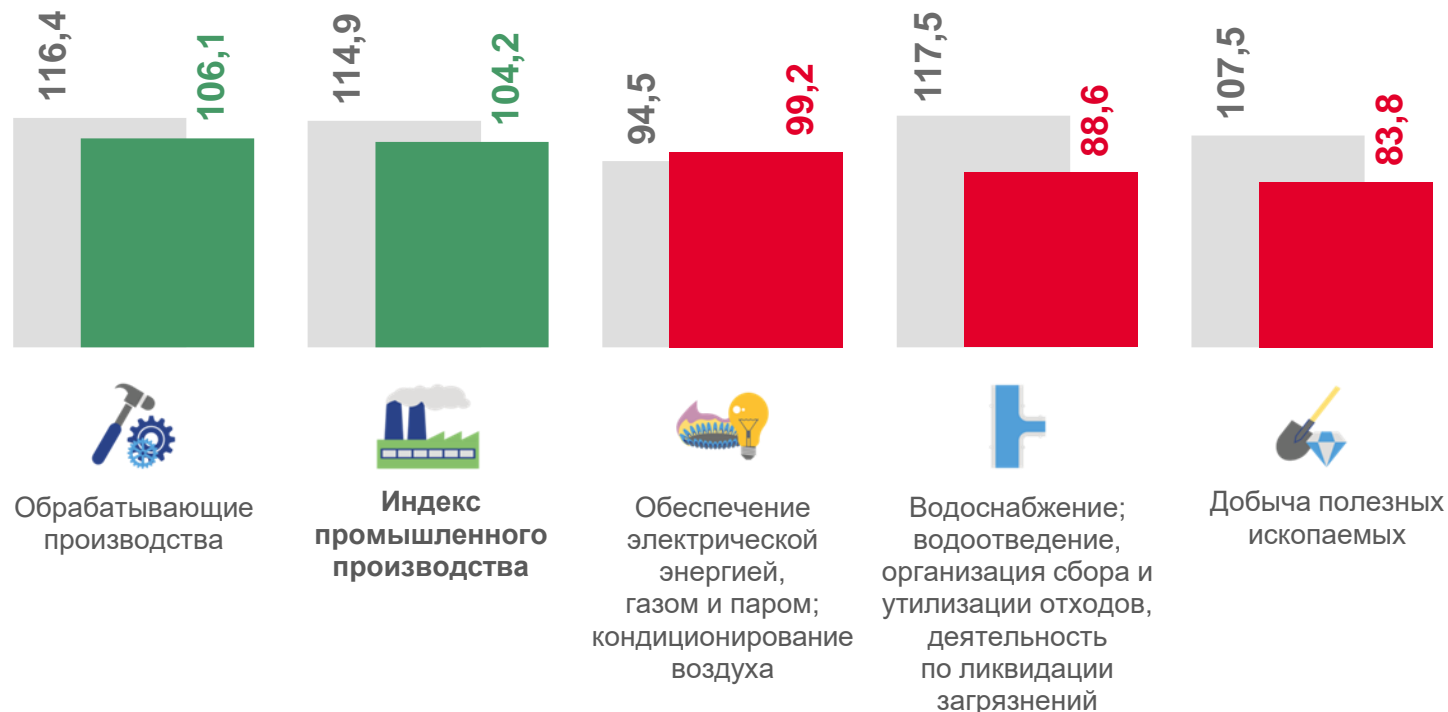
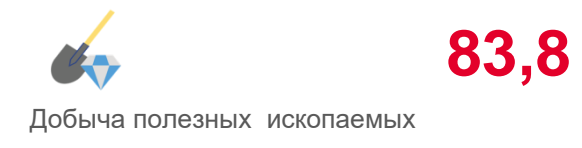
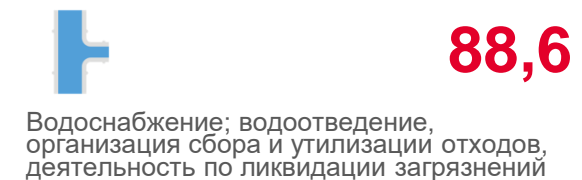
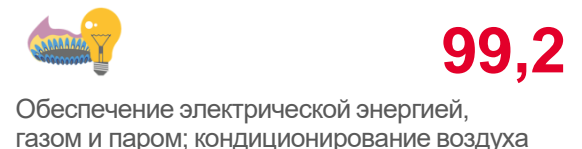
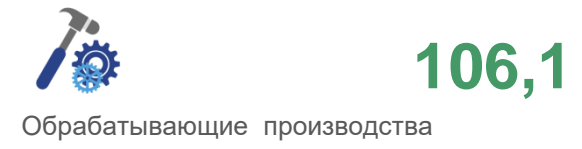




# ИНДЕКСЫ ПРОМЫШЛЕННОГО ПРОИЗВОДСТВА

РЕСПУБЛИКА АДЫГЕЯ

ЯНВАРЬ-ИЮЛЬ 2023 г.  
В % К ЯНВАРЮ-ИЮЛЮ 2022 г.



■ январь-июль 2022 г. в % к январю-июлю 2021 г.  
■ январь-июль 2023 г. в % к январю-июлю 2022 г.

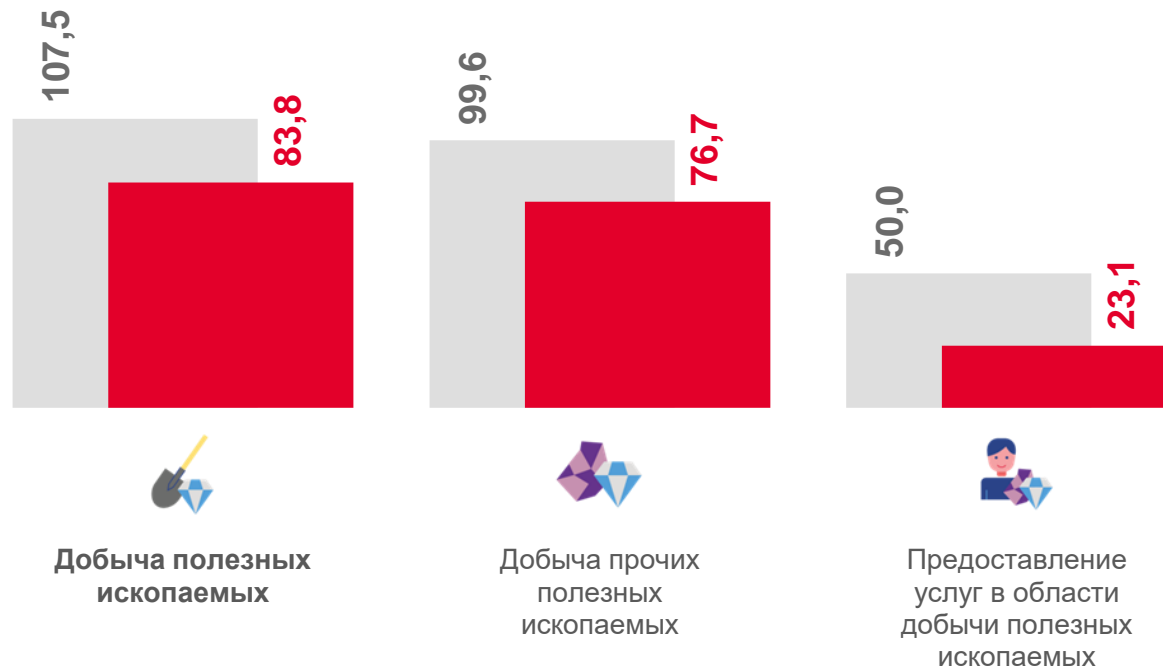
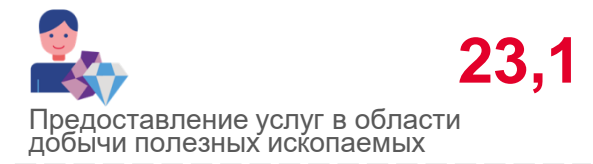
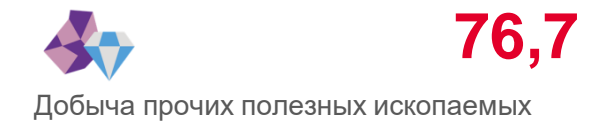
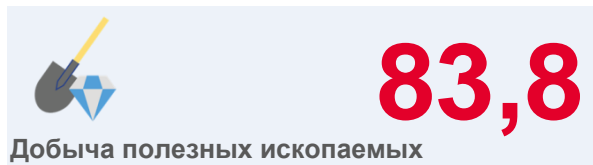




# ИНДЕКСЫ ПРОИЗВОДСТВА ПО ДОБЫЧЕ ПОЛЕЗНЫХ ИСКОПАЕМЫХ

## РЕСПУБЛИКА АДЫГЕЯ

ЯНВАРЬ-ИЮЛЬ 2023 г.  
В % К ЯНВАРЮ-ИЮЛЮ 2022 г.



■ январь-июль 2022 г. в % к январю-июлю 2021 г.

■ январь-июль 2023 г. в % к январю-июлю 2022 г.







# ИНДЕКСЫ ПРОИЗВОДСТВА ПО ОСНОВНЫМ ВИДАМ ОБРАБАТЫВАЮЩИХ ПРОИЗВОДСТВ

РЕСПУБЛИКА АДЫГЕЯ

ЯНВАРЬ-ИЮЛЬ 2023 г.  
В % К ЯНВАРЮ-ИЮЛЮ 2022 г.



106,1

Обрабатывающие производства



119,3

Производство пищевых продуктов



99,1

Производство прочей неметаллической  
минеральной продукции



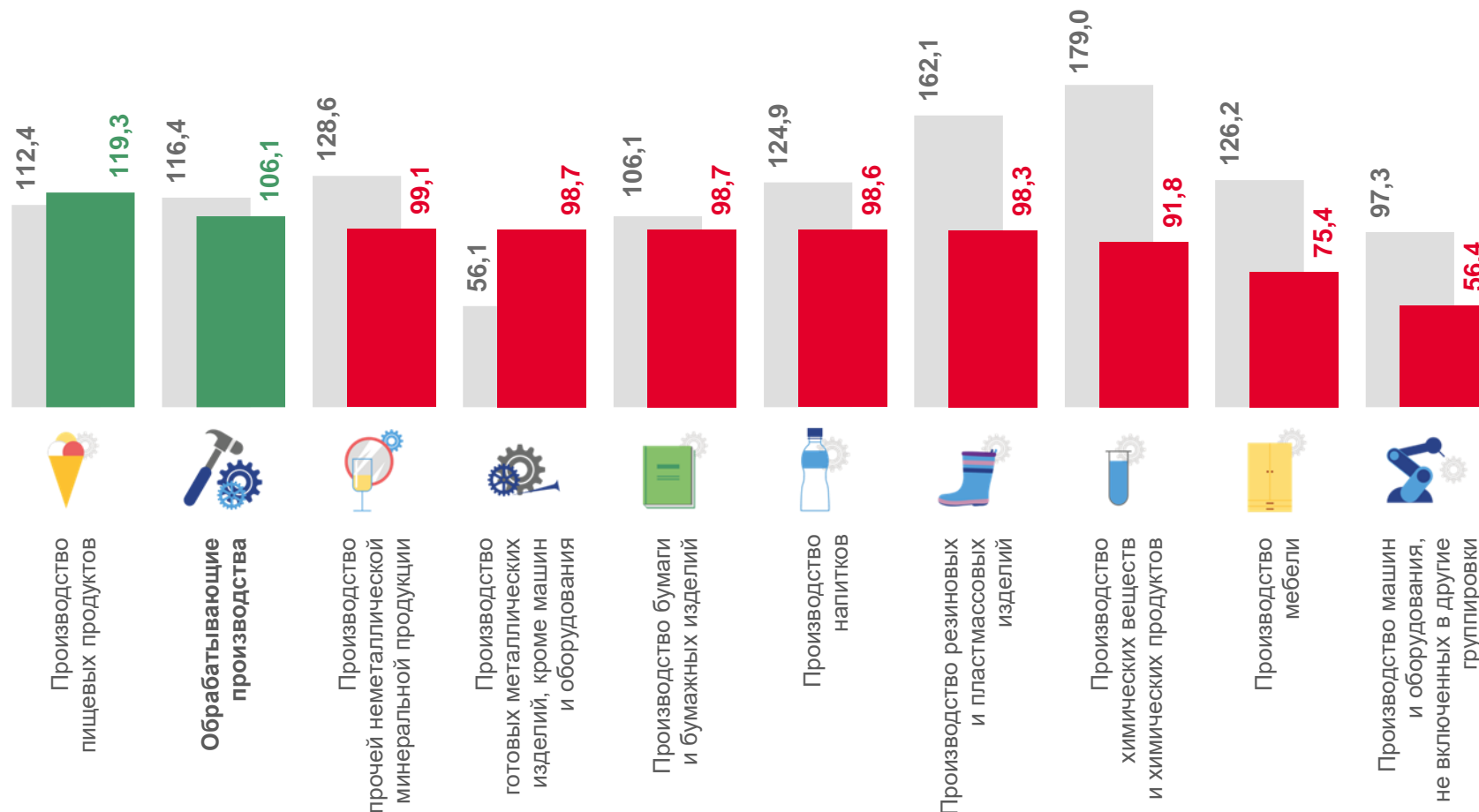
75,4

Производство мебели



56,4

Производство машин и оборудования,  
не включенных в другие группировки



■ январь-июль 2022 г. в % к январю-июлю 2021 г.

■ январь-июль 2023 г. в % к январю-июлю 2022 г.

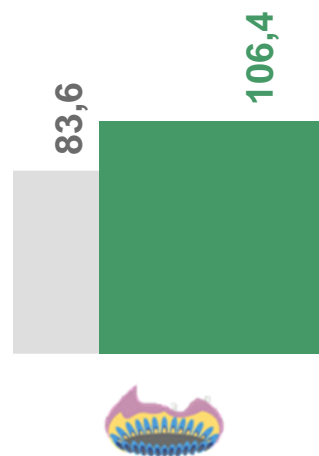
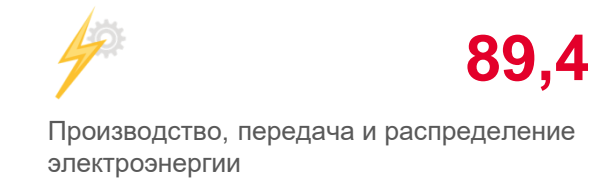
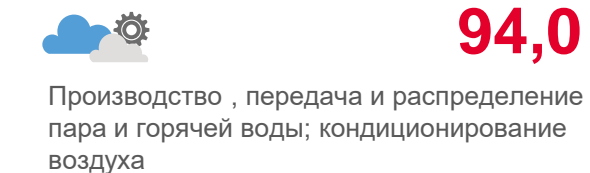
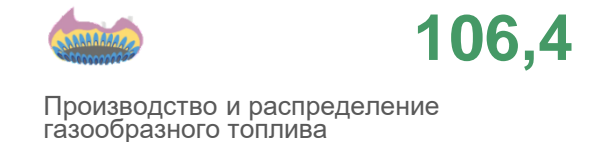
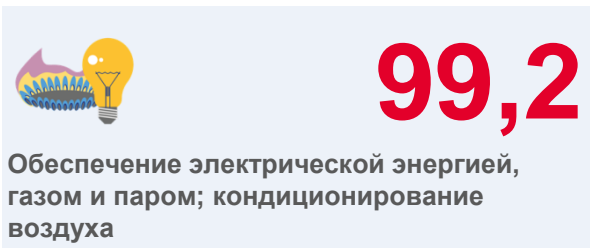





# ИНДЕКСЫ ПРОИЗВОДСТВА ПО ОБЕСПЕЧЕНИЮ ЭЛЕКТРИЧЕСКОЙ ЭНЕРГИЕЙ, ГАЗОМ И ПАРОМ; КОНДИЦИОНИРОВАНИЮ ВОЗДУХА

РЕСПУБЛИКА АДЫГЕЯ


ЯНВАРЬ-ИЮЛЬ 2023 г.  
В % К ЯНВАРЮ-ИЮЛЮ 2022 г.



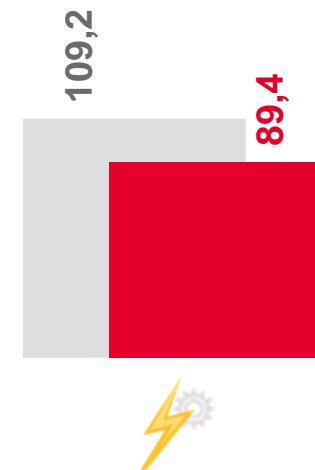
Производство и распределение газообразного топлива



Обеспечение электрической энергией, газом и паром; кондиционирование воздуха



Производство, передача и распределение пара и горячей воды; кондиционирование воздуха



Производство, передача и распределение электроэнергии

■ январь-июль 2022 г. в % к январю-июлю 2021 г.  
■ январь-июль 2023 г. в % к январю-июлю 2022 г.







# ИНДЕКСЫ ПРОИЗВОДСТВА ПО ВОДОСНАБЖЕНИЮ; ВОДООТВЕДЕНИЮ, ОРГАНИЗАЦИИ СБОРА И УТИЛИЗАЦИИ ОТХОДОВ, ДЕЯТЕЛЬНОСТИ ПО ЛИКВИДАЦИИ ЗАГРЯЗНЕНИЙ

РЕСПУБЛИКА АДЫГЕЯ

ЯНВАРЬ-ИЮЛЬ 2023 г.  
В % К ЯНВАРЮ-ИЮЛЮ 2022 г.



**88,6**

Водоснабжение; водоотведение;  
организация сбора утилизации отходов,  
деятельность по ликвидации загрязнений



**95,6**

Забор, очистка и распределение воды




**88,6**

Сбор, обработка и утилизация отходов;  
обработка вторичного сырья



**75,8**

Сбор и обработка сточных вод



■ январь-июль 2022 г. в % к январю-июлю 2021 г.

■ январь-июль 2023 г. в % к январю-июлю 2022 г.





# ОТГРУЖЕНО ТОВАРОВ СОБСТВЕННОГО ПРОИЗВОДСТВА, ВЫПОЛНЕНО РАБОТ И УСЛУГ СОБСТВЕННЫМИ СИЛАМИ ПО ВИДАМ ПРОМЫШЛЕННОЙ ДЕЯТЕЛЬНОСТИ

РЕСПУБЛИКА АДЫГЕЯ

ЯНВАРЬ-ИЮЛЬ  
2023 г.

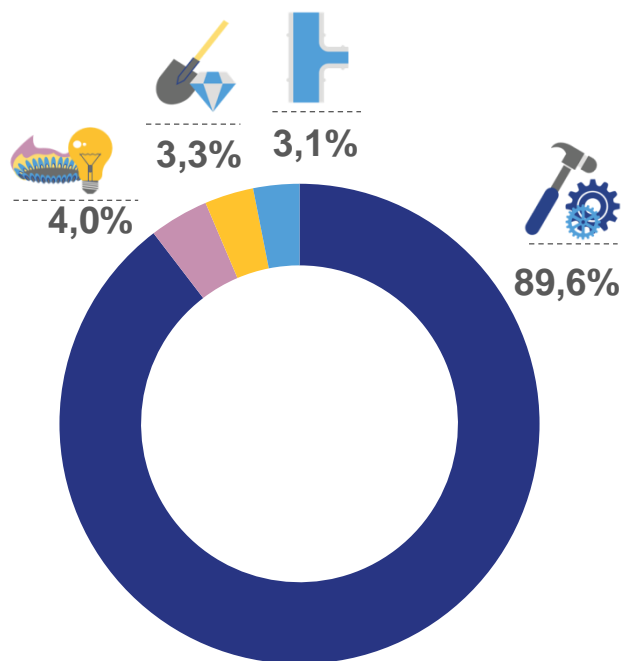
ИЗМЕНЕНИЕ  
к соответствующему периоду  
предыдущего года



Промышленное производство

**49 963,0** млн руб.

**+4,7%**



**44 778,5** млн руб.

**+4,3%**

Обработка производств



**2 024,5** млн руб.

**+13,9%**

Обеспечение электрической энергией, газом и паром;  
кондиционирование воздуха



**1 633,8** млн руб.

**+6,3%**

Добыча полезных ископаемых



**1 526,2** млн руб.

**+4,1%**

Водоснабжение; водоотведение, организация сбора и утилизации  
отходов, деятельность по ликвидации загрязнений





## ОТГРУЖЕНО ТОВАРОВ СОБСТВЕННОГО ПРОИЗВОДСТВА, ВЫПОЛНЕНО РАБОТ И УСЛУГ СОБСТВЕННЫМИ СИЛАМИ ПО ВИДАМ ПРОМЫШЛЕННОЙ ДЕЯТЕЛЬНОСТИ РЕСПУБЛИКА АДЫГЕЯ

ЯНВАРЬ-ИЮЛЬ  
2023 г.

ИЗМЕНЕНИЕ  
к соответствующему периоду  
предыдущего года



**1 633,8** млн руб.

**+6,3%**

Добыча полезных ископаемых



Добыча нефти и природного газа\*

**-5,9%**



Добыча прочих полезных ископаемых

**736,9** млн руб.

**+47,8%**



Предоставление услуг в области добычи полезных ископаемых\*

**-78,0%**

ЯНВАРЬ-ИЮЛЬ  
2023 г.

ИЗМЕНЕНИЕ  
к соответствующему периоду  
предыдущего года



**44 778,5** млн руб.

**+4,3%**

Обрабатывающие производства



Производство пищевых продуктов

**22 439,2** млн руб.

**+7,8%**



Производство бумаги и бумажных изделий

**5 751,0** млн руб.

**-24,0%**



Производство напитков

**5 383,4** млн руб.

**+63,6%**

\* Абсолютные данные не размещаются в целях обеспечения конфиденциальности первичных статистических данных, полученных от организаций, в соответствии с Федеральным законом от 29.11.07 №282-ФЗ «Об официальном статистическом учете и системе государственной статистики в Российской Федерации» (ст.4, п.5; ст.9, п.1).






## ОТГРУЖЕНО ТОВАРОВ СОБСТВЕННОГО ПРОИЗВОДСТВА, ВЫПОЛНЕНО РАБОТ И УСЛУГ СОБСТВЕННЫМИ СИЛАМИ ПО ВИДАМ ПРОМЫШЛЕННОЙ ДЕЯТЕЛЬНОСТИ РЕСПУБЛИКА АДЫГЕЯ

ЯНВАРЬ-ИЮЛЬ  
2023 г.

ИЗМЕНЕНИЕ  
к соответствующему периоду  
предыдущего года



**2 024,5** млн  
руб.

**+13,9%**

Обеспечение электрической энергией, газом и паром;  
кондиционирование воздуха



**877,8** млн  
руб.

**+9,2%**

Производство, передача и распределение электроэнергии



Производство и распределение газообразного топлива\*

**+19,7%**



Производство, передача и распределение пара и горячей воды;  
кондиционирование воздуха\*

**+16,8%**

ЯНВАРЬ-ИЮЛЬ  
2023 г.

ИЗМЕНЕНИЕ  
к соответствующему периоду  
предыдущего года



**1 526,2** млн  
руб.

**+4,1%**

Водоснабжение; водоотведение; организация сбора утилизации  
отходов, деятельность по ликвидации загрязнений



**272,7** млн  
руб.

**+19,6%**

Забор, очистка и распределение воды



Сбор и обработка сточных вод

**107,7** млн  
руб.

**+21,8%**



Сбор, обработка и утилизация отходов;  
обработка вторичного сырья

**1 145,7** млн  
руб.

**-0,3%**

\* Абсолютные данные не размещаются в целях обеспечения конфиденциальности первичных статистических данных, полученных от организаций, в соответствии с Федеральным законом от 29.11.07 №282-ФЗ «Об официальном статистическом учете и системе государственной статистики в Российской Федерации» (ст.4, п.5; ст.9, п.1).