



УПРАВЛЕНИЕ ФЕДЕРАЛЬНОЙ СЛУЖБЫ  
ГОСУДАРСТВЕННОЙ СТАТИСТИКИ  
ПО КРАСНОДАРСКОМУ КРАЮ  
И РЕСПУБЛИКЕ АДЫГЕЯ

# ОПЕРАТИВНЫЕ ДАННЫЕ ПРОМЫШЛЕННОГО ПРОИЗВОДСТВА

в августе 2023 года



ФЕДЕРАЛЬНАЯ СЛУЖБА  
ГОСУДАРСТВЕННОЙ СТАТИСТИКИ

# Оперативные данные промышленного производства

В Республике Адыгея

в августе 2023 года

- 01** ИНДЕКСЫ ПРОМЫШЛЕННОГО ПРОИЗВОДСТВА
- 02** ИНДЕКСЫ ПРОИЗВОДСТВА ПО ВИДАМ ПРОМЫШЛЕННОЙ ДЕЯТЕЛЬНОСТИ
- 03** ОТГРУЖЕНО ТОВАРОВ СОБСТВЕННОГО ПРОИЗВОДСТВА, ВЫПОЛНЕНО РАБОТ И УСЛУГ СОБСТВЕННЫМИ СИЛАМИ ПО ВИДАМ ПРОМЫШЛЕННОЙ ДЕЯТЕЛЬНОСТИ





# ИНДЕКСЫ ПРОМЫШЛЕННОГО ПРОИЗВОДСТВА

РЕСПУБЛИКА АДЫГЕЯ

АВГУСТ 2023 г.  
В % К АВГУСТУ 2022 г.



ИПП

127,1



Обрабатывающие производства

131,3



Водоснабжение; водоотведение, организация сбора и утилизации отходов, деятельность по ликвидации загрязнений

105,5



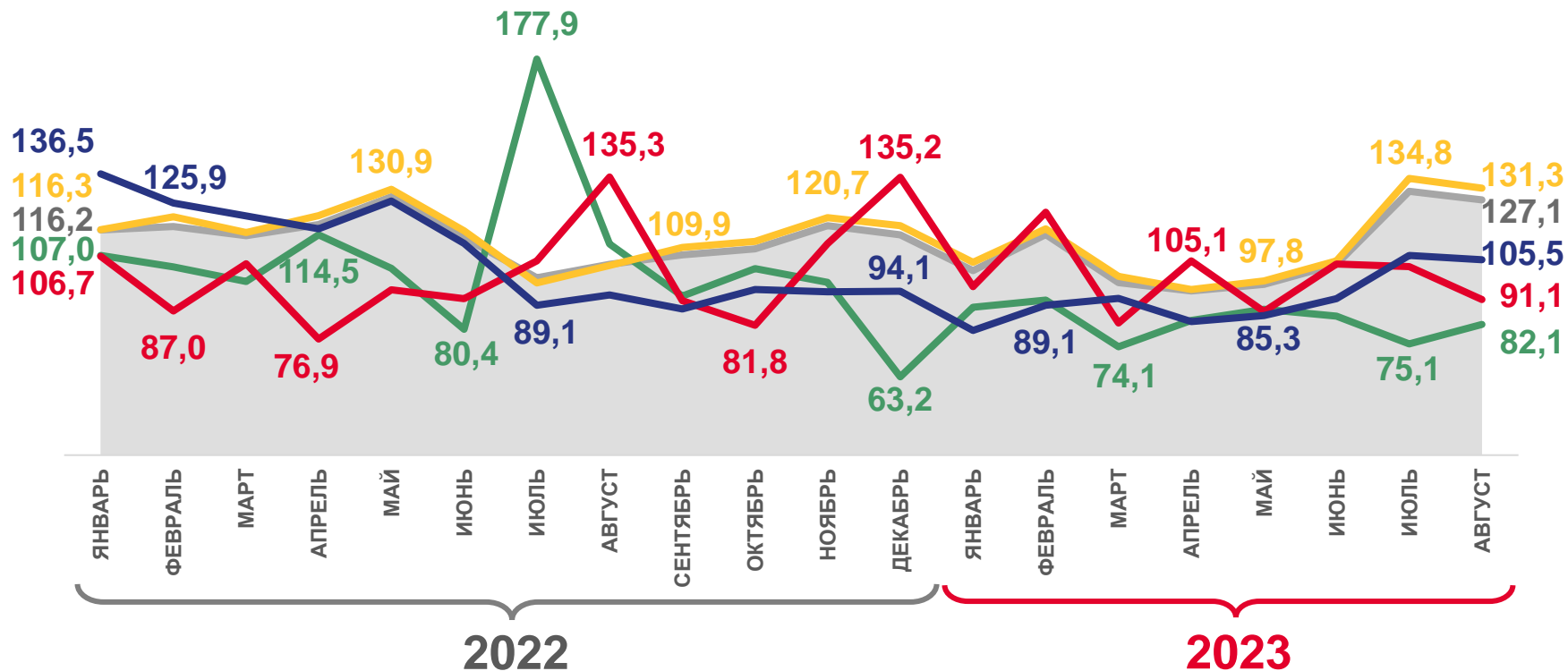
Обеспечение электрической энергией, газом и паром; кондиционирование воздуха

91,1



Добыча полезных ископаемых

82,1



Индекс промышленного производства (ИПП)



Обрабатывающие производства



Добыча полезных ископаемых



Обеспечение электрической энергией, газом и паром; кондиционирование воздуха



Водоснабжение; водоотведение, организация сбора и утилизации отходов, деятельность по ликвидации загрязнений





# ИНДЕКСЫ ПРОМЫШЛЕННОГО ПРОИЗВОДСТВА

РЕСПУБЛИКА АДЫГЕЯ

АВГУСТ 2023 г.  
В % К ИЮЛЮ 2023 г.



ИПП

97,9



107,2

Водоснабжение; водоотведение, организация сбора и утилизации отходов, деятельность по ликвидации загрязнений



Добыча полезных ископаемых

101,2



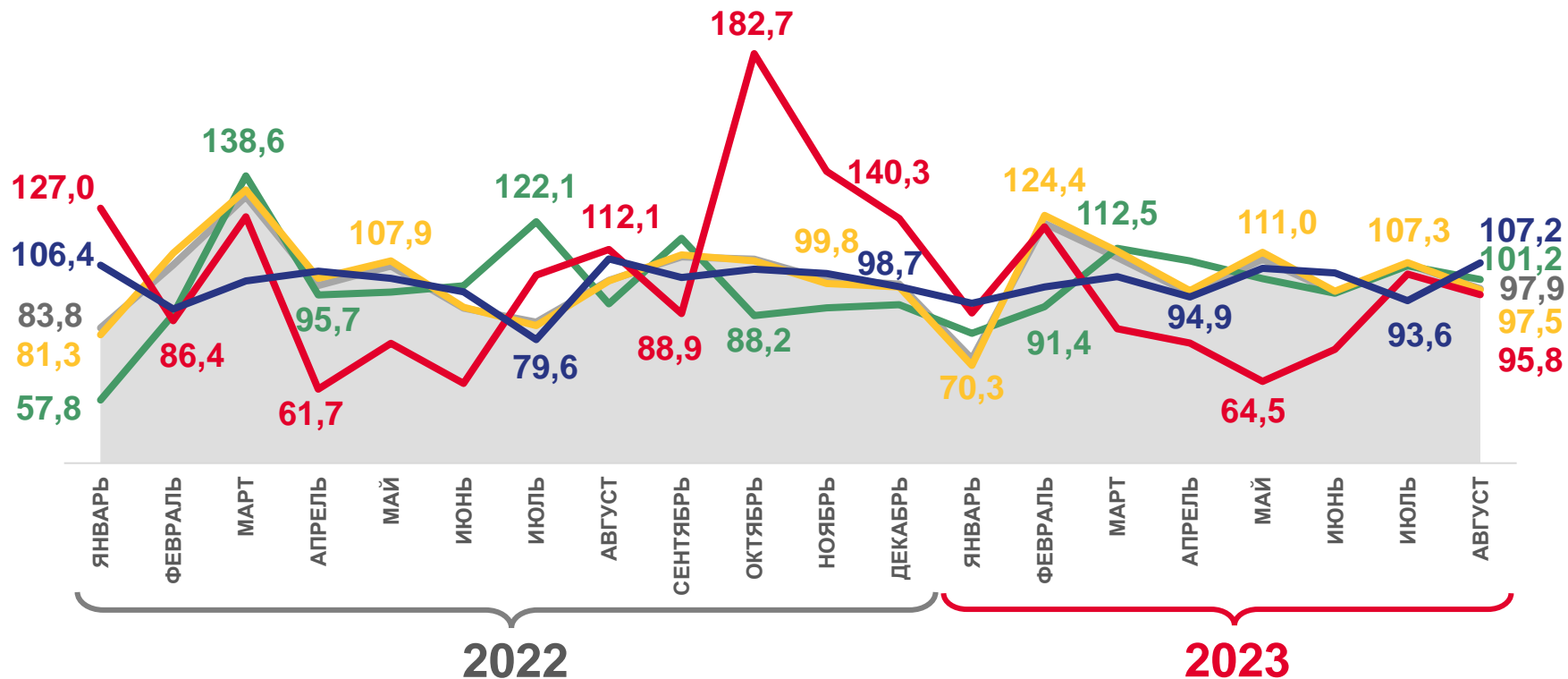
Обрабатывающие производства

97,5



Обеспечение электрической энергией, газом и паром; кондиционирование воздуха

95,8



Индекс промышленного производства (ИПП)



Обеспечение электрической энергией, газом и паром; кондиционирование воздуха



Обрабатывающие производства



Водоснабжение; водоотведение, организация сбора и утилизации отходов, деятельность по ликвидации загрязнений



Добыча полезных ископаемых

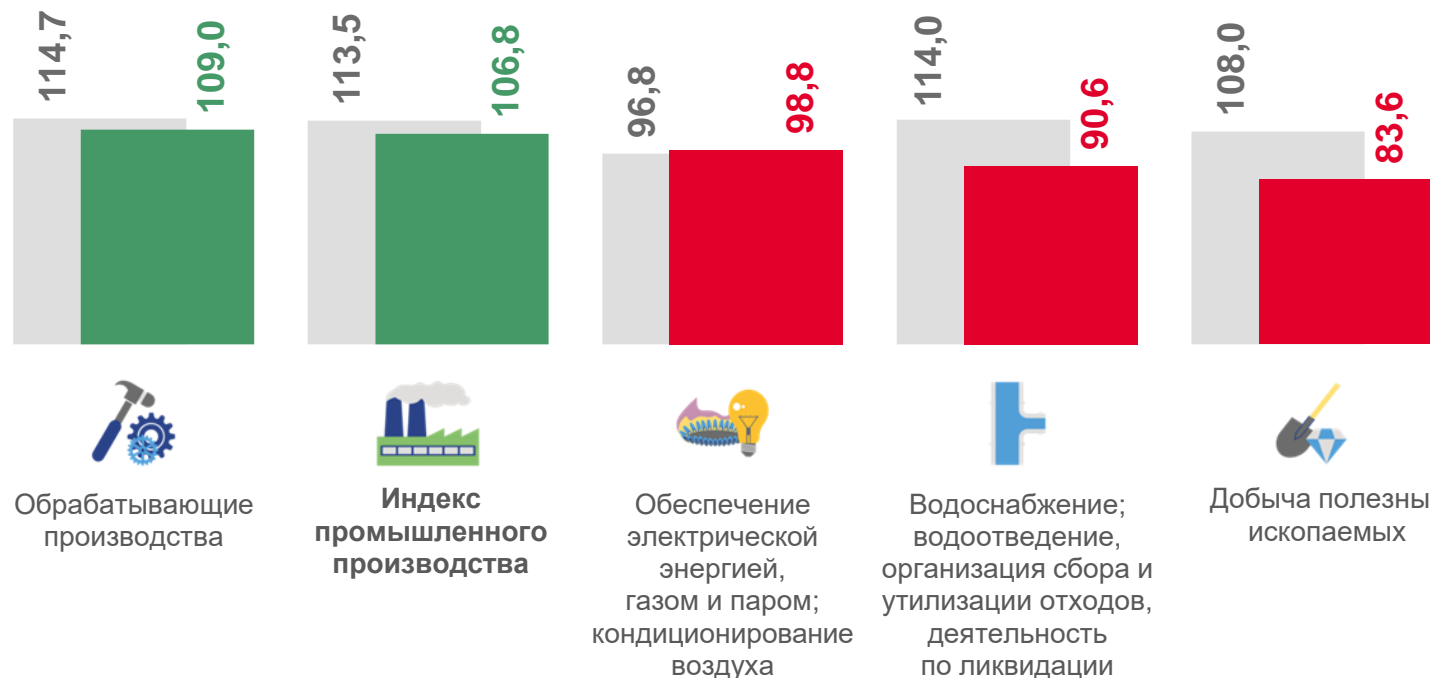




# ИНДЕКСЫ ПРОМЫШЛЕННОГО ПРОИЗВОДСТВА

РЕСПУБЛИКА АДЫГЕЯ

ЯНВАРЬ-АВГУСТ 2023 г.  
В % К ЯНВАРЮ-АВГУСТУ 2022 г.



■ январь-август 2022 г. в % к январю-августу 2021 г.  
■ январь-август 2023 г. в % к январю-августу 2022 г.

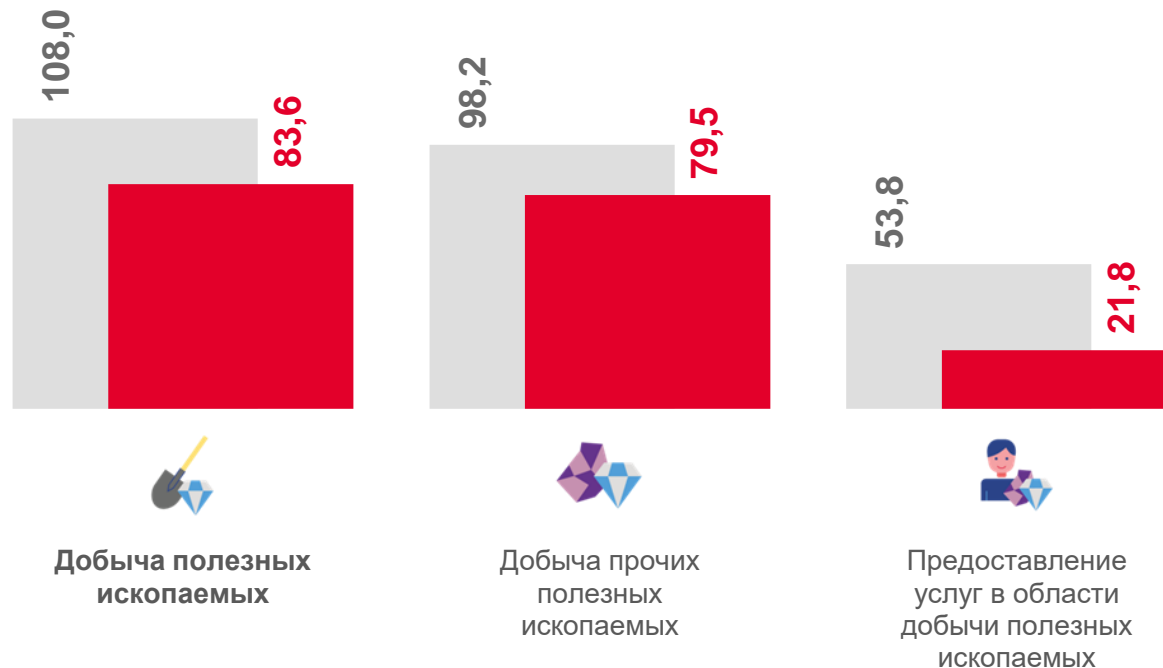
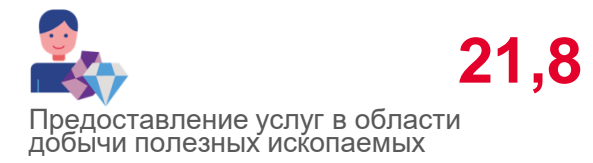
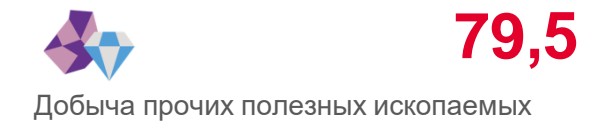





# ИНДЕКСЫ ПРОИЗВОДСТВА ПО ДОБЫЧЕ ПОЛЕЗНЫХ ИСКОПАЕМЫХ

## РЕСПУБЛИКА АДЫГЕЯ

ЯНВАРЬ-АВГУСТ 2023 г.  
В % К ЯНВАРЮ-АВГУСТУ 2022 г.



■ январь-август 2022 г. в % к январю-августу 2021 г.

■ январь-август 2023 г. в % к январю-августу 2022 г.







# ИНДЕКСЫ ПРОИЗВОДСТВА ПО ОСНОВНЫМ ВИДАМ ОБРАБАТЫВАЮЩИХ ПРОИЗВОДСТВ

РЕСПУБЛИКА АДЫГЕЯ

ЯНВАРЬ-АВГУСТ 2023 г.  
В % К ЯНВАРЮ-АВГУСТУ 2022 г.



109,0

Обрабатывающие производства



124,4

Производство пищевых продуктов



101,0

Производство резиновых и пластмассовых изделий



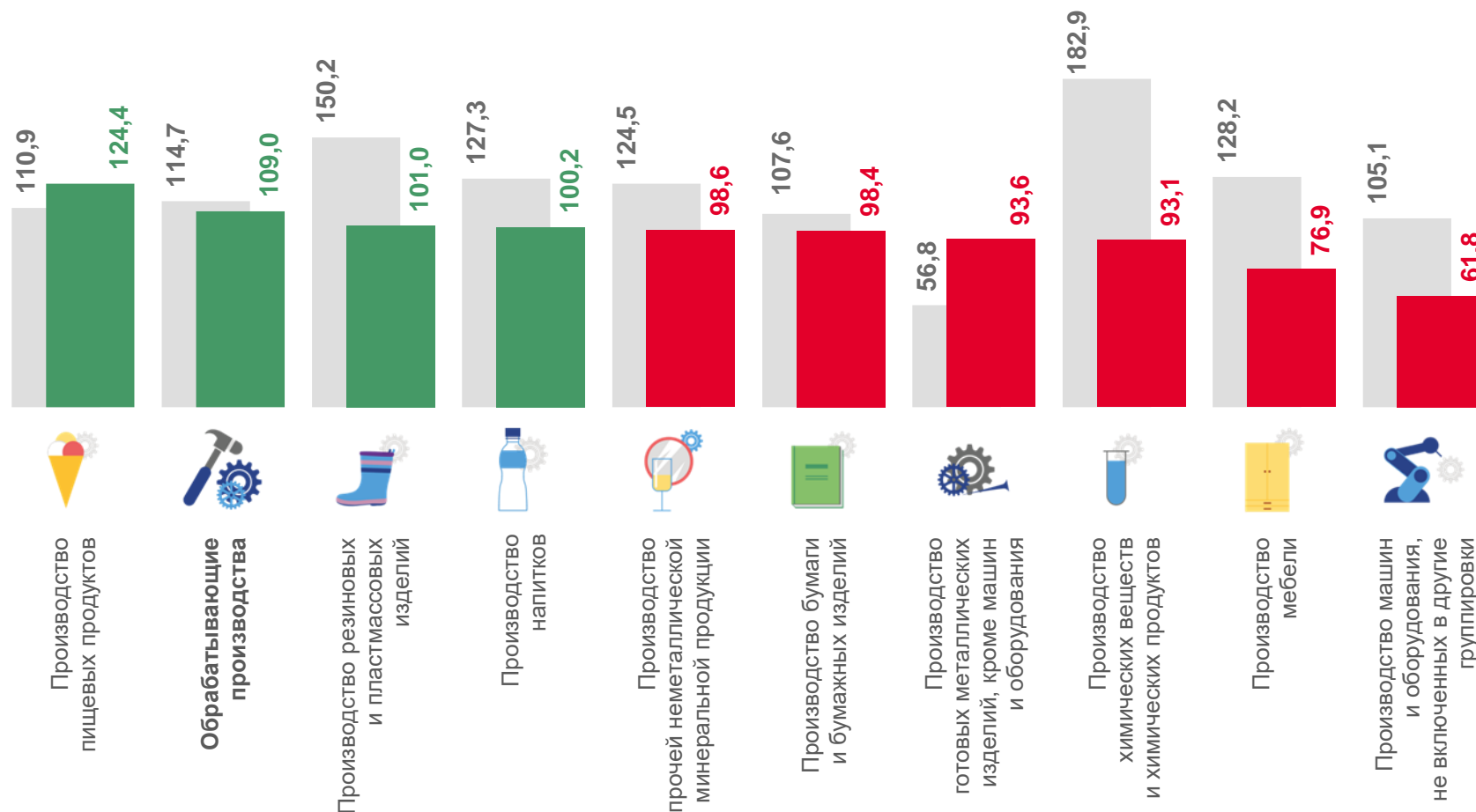
76,9

Производство мебели




61,8

Производство машин и оборудования,  
не включенных в другие группировки



■ январь-август 2022 г. в % к январю-августу 2021 г.  
■ январь-август 2023 г. в % к январю-августу 2022 г.

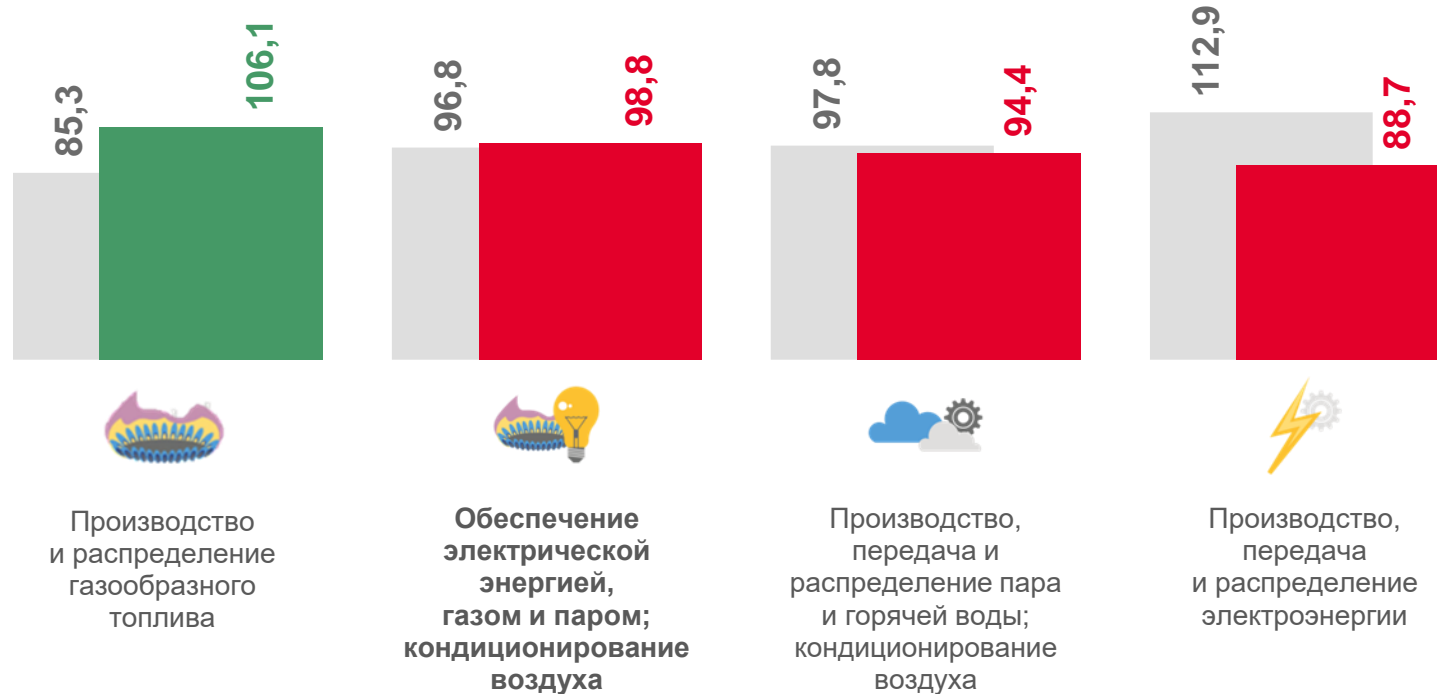
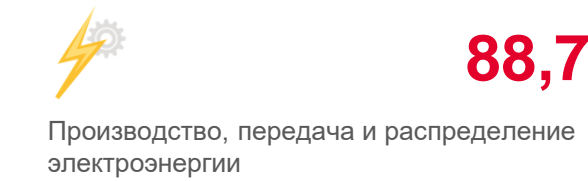
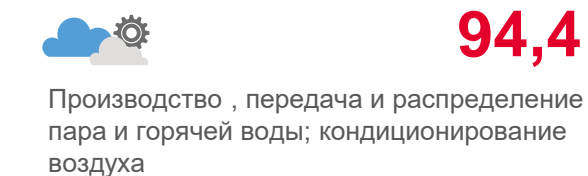
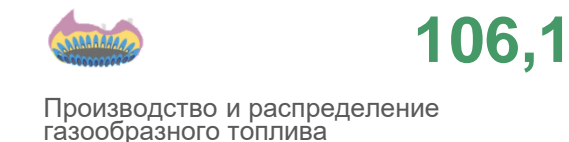
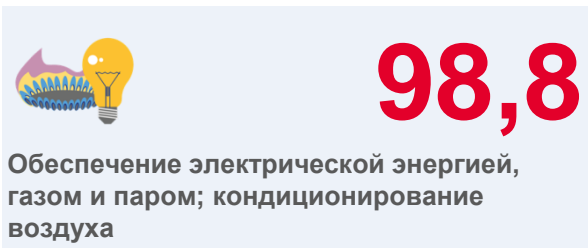




# ИНДЕКСЫ ПРОИЗВОДСТВА ПО ОБЕСПЕЧЕНИЮ ЭЛЕКТРИЧЕСКОЙ ЭНЕРГИЕЙ, ГАЗОМ И ПАРОМ; КОНДИЦИОНИРОВАНИЮ ВОЗДУХА

## РЕСПУБЛИКА АДЫГЕЯ

ЯНВАРЬ-АВГУСТ 2023 г.  
В % К ЯНВАРЮ-АВГУСТУ 2022 г.



■ январь-август 2022 г. в % к январю-августу 2021 г.

■ январь-август 2023 г. в % к январю-августу 2022 г.







# ИНДЕКСЫ ПРОИЗВОДСТВА ПО ВОДОСНАБЖЕНИЮ; ВОДООТВЕДЕНИЮ, ОРГАНИЗАЦИИ СБОРА И УТИЛИЗАЦИИ ОТХОДОВ, ДЕЯТЕЛЬНОСТИ ПО ЛИКВИДАЦИИ ЗАГРЯЗНЕНИЙ

РЕСПУБЛИКА АДЫГЕЯ

ЯНВАРЬ-АВГУСТ 2023 г.  
В % К ЯНВАРЮ-АВГУСТУ 2022 г.



90,6

Водоснабжение; водоотведение;  
организация сбора утилизации отходов,  
деятельность по ликвидации загрязнений



97,0

Забор, очистка и распределение воды



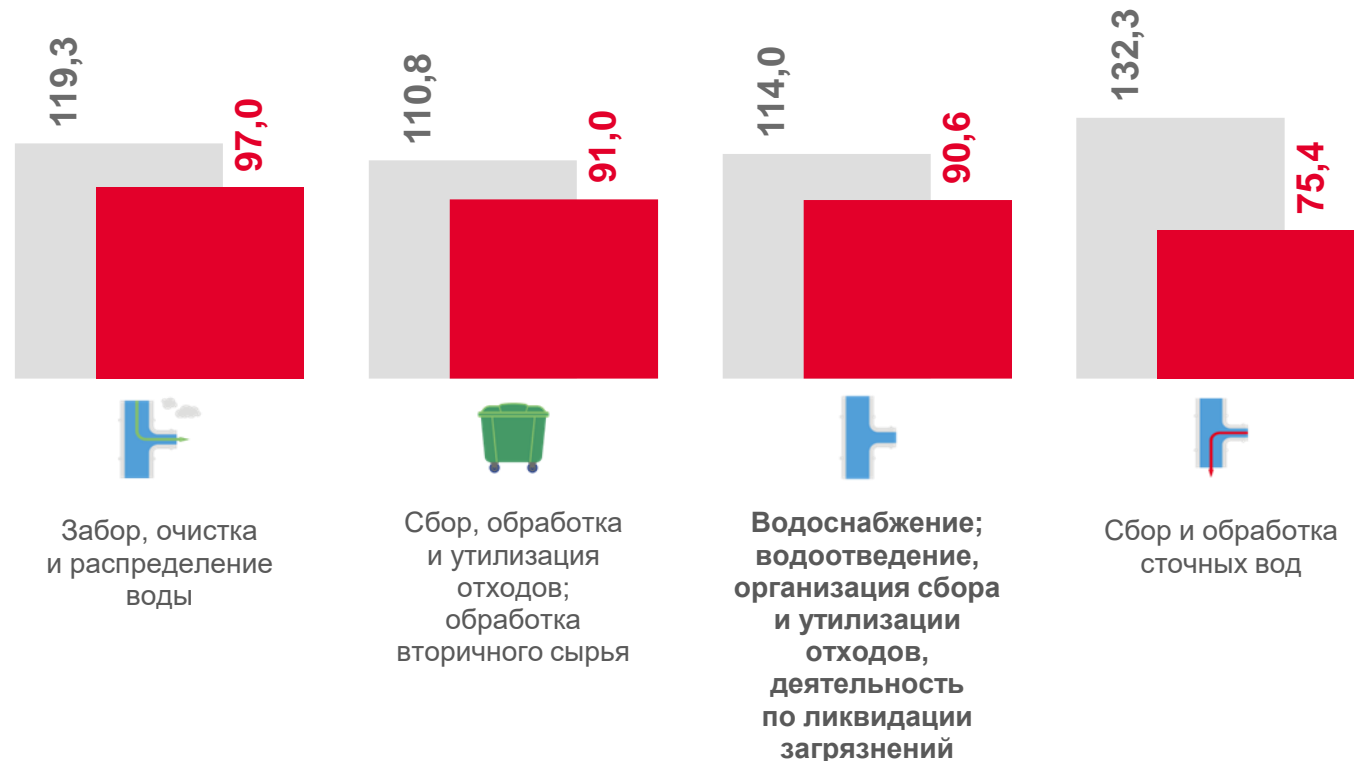
91,0

Сбор, обработка и утилизация отходов;  
обработка вторичного сырья



75,4

Сбор и обработка сточных вод



■ январь-август 2022 г. в % к январю-августу 2021 г.

■ январь-август 2023 г. в % к январю-августу 2022 г.





# ОТГРУЖЕНО ТОВАРОВ СОБСТВЕННОГО ПРОИЗВОДСТВА, ВЫПОЛНЕНО РАБОТ И УСЛУГ СОБСТВЕННЫМИ СИЛАМИ ПО ВИДАМ ПРОМЫШЛЕННОЙ ДЕЯТЕЛЬНОСТИ

## РЕСПУБЛИКА АДЫГЕЯ

ЯНВАРЬ-АВГУСТ  
2023 г.

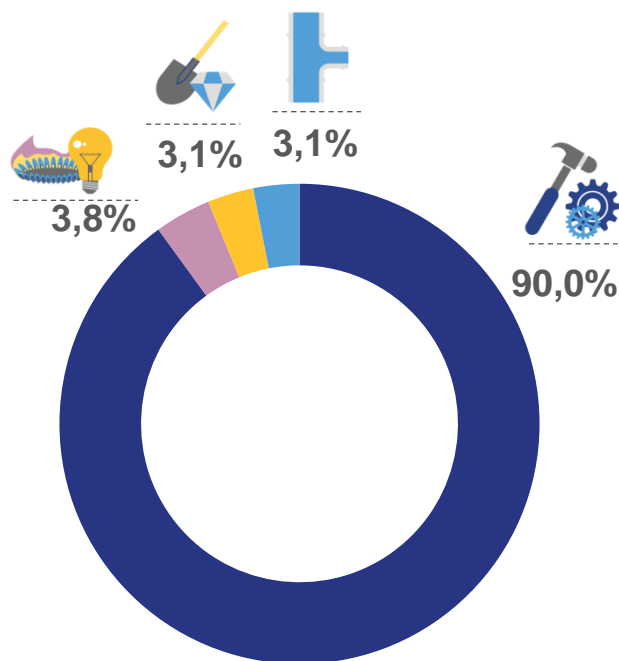
ИЗМЕНЕНИЕ  
к соответствующему периоду  
предыдущего года



Промышленное производство

**57 454,9** млн  
рублей

**+4,8%**



**51 705,6** млн  
рублей

**+4,6%**

Обработывающие производства



**2 190,6** млн  
рублей

**+13,8%**

Обеспечение электрической энергией, газом и паром;  
кондиционирование воздуха



**1 803,8** млн  
рублей

**-0,9%**

Добыча полезных ископаемых



**1 754,9** млн  
рублей

**+5,6%**

Водоснабжение; водоотведение, организация сбора и утилизации  
отходов, деятельность по ликвидации загрязнений





## ОТГРУЖЕНО ТОВАРОВ СОБСТВЕННОГО ПРОИЗВОДСТВА, ВЫПОЛНЕНО РАБОТ И УСЛУГ СОБСТВЕННЫМИ СИЛАМИ ПО ВИДАМ ПРОМЫШЛЕННОЙ ДЕЯТЕЛЬНОСТИ РЕСПУБЛИКА АДЫГЕЯ

ЯНВАРЬ-АВГУСТ  
2023 г.

ИЗМЕНЕНИЕ  
к соответствующему периоду  
предыдущего года



**1 803,8** млн  
рублей

**-0,9%**

Добыча полезных ископаемых



Добыча нефти и природного газа\*

**-6,8%**



Добыча прочих полезных ископаемых

**786,3** млн  
рублей

**+25,5%**



Предоставление услуг в области добычи полезных ископаемых\*

**-78,8%**

ЯНВАРЬ-АВГУСТ  
2023 г.

ИЗМЕНЕНИЕ  
к соответствующему периоду  
предыдущего года



**51 705,6** млн  
рублей

**+4,6%**

Обрабатывающие производства



Производство пищевых продуктов

**25 921,7** млн  
рублей

**+9,2%**



Производство бумаги и бумажных изделий

**6 568,0** млн  
рублей

**-22,3%**



Производство напитков

**6 204,5** млн  
рублей

**+53,7%**

\* Абсолютные данные не размещаются в целях обеспечения конфиденциальности первичных статистических данных, полученных от организаций, в соответствии с Федеральным законом от 29.11.07 №282-ФЗ «Об официальном статистическом учете и системе государственной статистики в Российской Федерации» (ст.4, п.5; ст.9, п.1).






## ОТГРУЖЕНО ТОВАРОВ СОБСТВЕННОГО ПРОИЗВОДСТВА, ВЫПОЛНЕНО РАБОТ И УСЛУГ СОБСТВЕННЫМИ СИЛАМИ ПО ВИДАМ ПРОМЫШЛЕННОЙ ДЕЯТЕЛЬНОСТИ РЕСПУБЛИКА АДЫГЕЯ

ЯНВАРЬ-АВГУСТ  
2023 г.

ИЗМЕНЕНИЕ  
к соответствующему периоду  
предыдущего года



**2 190,6** млн  
рублей

**+13,8%**

Обеспечение электрической энергией, газом и паром;  
кондиционирование воздуха



**1 001,9** млн  
рублей

**+10,0%**

Производство, передача и распределение электроэнергии



Производство и распределение газообразного топлива\*

**+18,7%**



Производство, передача и распределение пара и горячей воды;  
кондиционирование воздуха\*

**+16,6%**

ЯНВАРЬ-АВГУСТ  
2023 г.

ИЗМЕНЕНИЕ  
к соответствующему периоду  
предыдущего года



**1 754,9** млн  
рублей

**+5,6%**

Водоснабжение; водоотведение; организация сбора утилизации  
отходов, деятельность по ликвидации загрязнений



**320,4** млн  
рублей

**+20,3%**

Забор, очистка и распределение воды



Сбор и обработка сточных вод

**123,3** млн  
рублей

**+19,7%**



Сбор, обработка и утилизация отходов;  
обработка вторичного сырья

**1 311,3** млн  
рублей

**+1,5%**

\* Абсолютные данные не размещаются в целях обеспечения конфиденциальности первичных статистических данных, полученных от организаций, в соответствии с Федеральным законом от 29.11.07 №282-ФЗ «Об официальном статистическом учете и системе государственной статистики в Российской Федерации» (ст.4, п.5; ст.9, п.1).