



УПРАВЛЕНИЕ ФЕДЕРАЛЬНОЙ СЛУЖБЫ  
ГОСУДАРСТВЕННОЙ СТАТИСТИКИ  
ПО КРАСНОДАРСКОМУ КРАЮ  
И РЕСПУБЛИКЕ АДЫГЕЯ

# ОПЕРАТИВНЫЕ ДАННЫЕ ПРОМЫШЛЕННОГО ПРОИЗВОДСТВА

в октябре 2023 года



ФЕДЕРАЛЬНАЯ СЛУЖБА  
ГОСУДАРСТВЕННОЙ СТАТИСТИКИ

# Оперативные данные промышленного производства

В Республике Адыгея

в октябре 2023 года

- 01** ИНДЕКСЫ ПРОМЫШЛЕННОГО ПРОИЗВОДСТВА
- 02** ИНДЕКСЫ ПРОИЗВОДСТВА ПО ВИДАМ ПРОМЫШЛЕННОЙ ДЕЯТЕЛЬНОСТИ
- 03** ОТГРУЖЕНО ТОВАРОВ СОБСТВЕННОГО ПРОИЗВОДСТВА, ВЫПОЛНЕНО РАБОТ И УСЛУГ СОБСТВЕННЫМИ СИЛАМИ ПО ВИДАМ ПРОМЫШЛЕННОЙ ДЕЯТЕЛЬНОСТИ





# ИНДЕКСЫ ПРОМЫШЛЕННОГО ПРОИЗВОДСТВА

РЕСПУБЛИКА АДЫГЕЯ

ОКТАБРЬ 2023 г.  
В % К ОКТАБРЮ 2022 г.



ИПП

110,9



Обрабатывающие производства

113,0



Водоснабжение; водоотведение, организация сбора и утилизации отходов, деятельность по ликвидации загрязнений

99,1



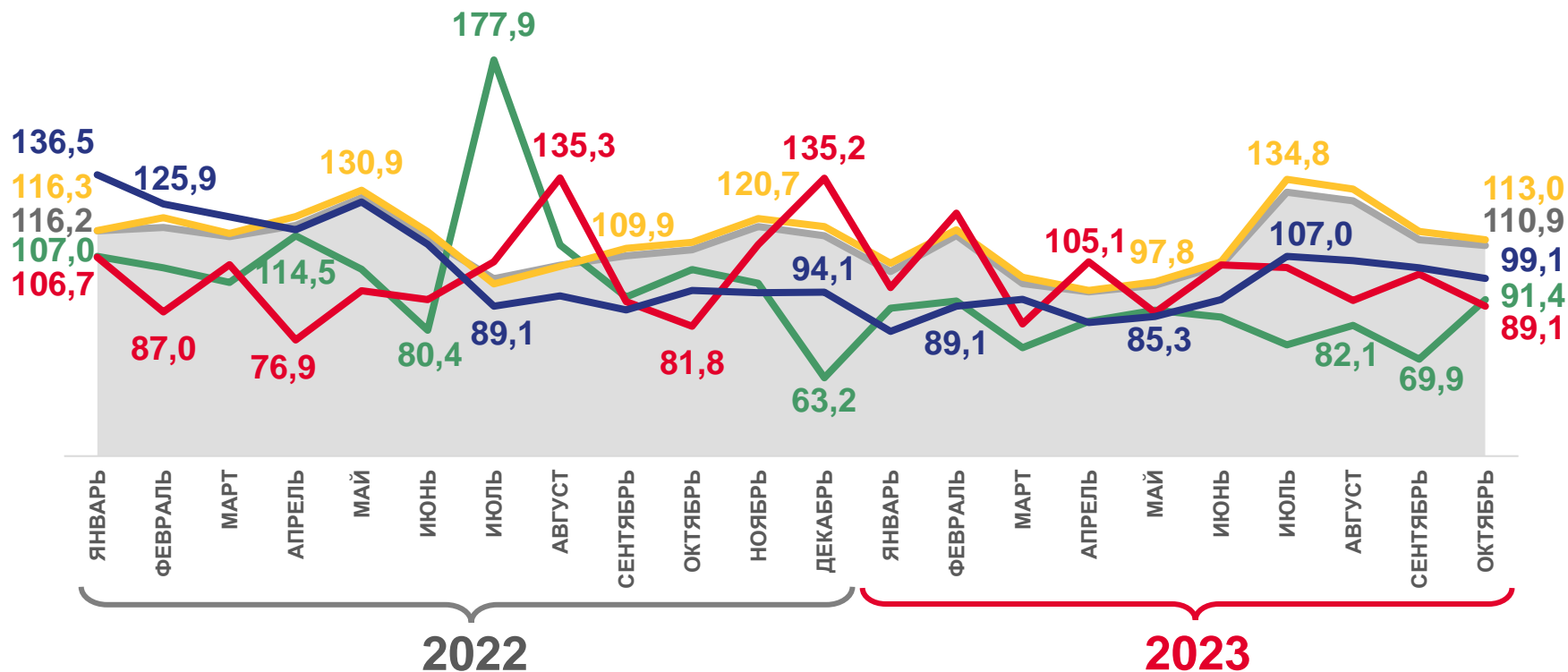
Добыча полезных ископаемых

91,4



Обеспечение электрической энергией, газом и паром; кондиционирование воздуха

89,1



Индекс промышленного производства (ИПП)



Обеспечение электрической энергией, газом и паром; кондиционирование воздуха



Обрабатывающие производства



Водоснабжение; водоотведение, организация сбора и утилизации отходов, деятельность по ликвидации загрязнений



Добыча полезных ископаемых





# ИНДЕКСЫ ПРОМЫШЛЕННОГО ПРОИЗВОДСТВА


РЕСПУБЛИКА АДЫГЕЯ

ОКТАБРЬ 2023 г.  
В % К СЕНТЯБРЮ 2023 г.



ИПП

107,8



Обеспечение электрической энергией,  
газом и паром; кондиционирование воздуха

163,7



Добыча полезных ископаемых

115,3



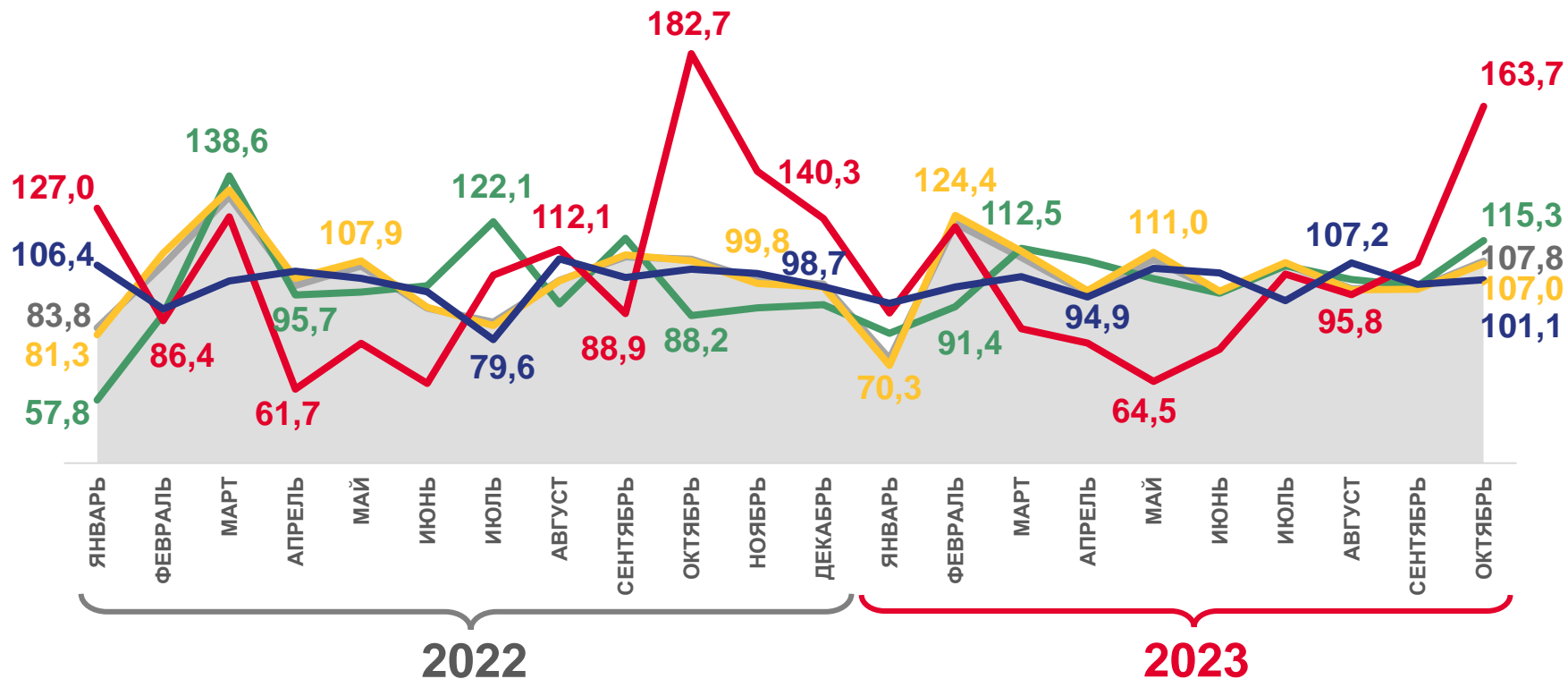
Обрабатывающие производства

107,0



Водоснабжение; водоотведение, организация  
сбора и утилизации отходов, деятельность  
по ликвидации загрязнений

101,1



Индекс промышленного производства (ИПП)



Обеспечение электрической энергией,  
газом и паром; кондиционирование воздуха



Обрабатывающие  
производства



Водоснабжение; водоотведение, организация сбора и утилизации  
отходов, деятельность по ликвидации загрязнений



Добыча полезных  
ископаемых





# ИНДЕКСЫ ПРОМЫШЛЕННОГО ПРОИЗВОДСТВА

РЕСПУБЛИКА АДЫГЕЯ

ЯНВАРЬ-ОКТАБРЬ 2023 г.  
В % К ЯНВАРЮ-ОКТАБРЮ 2022 г.



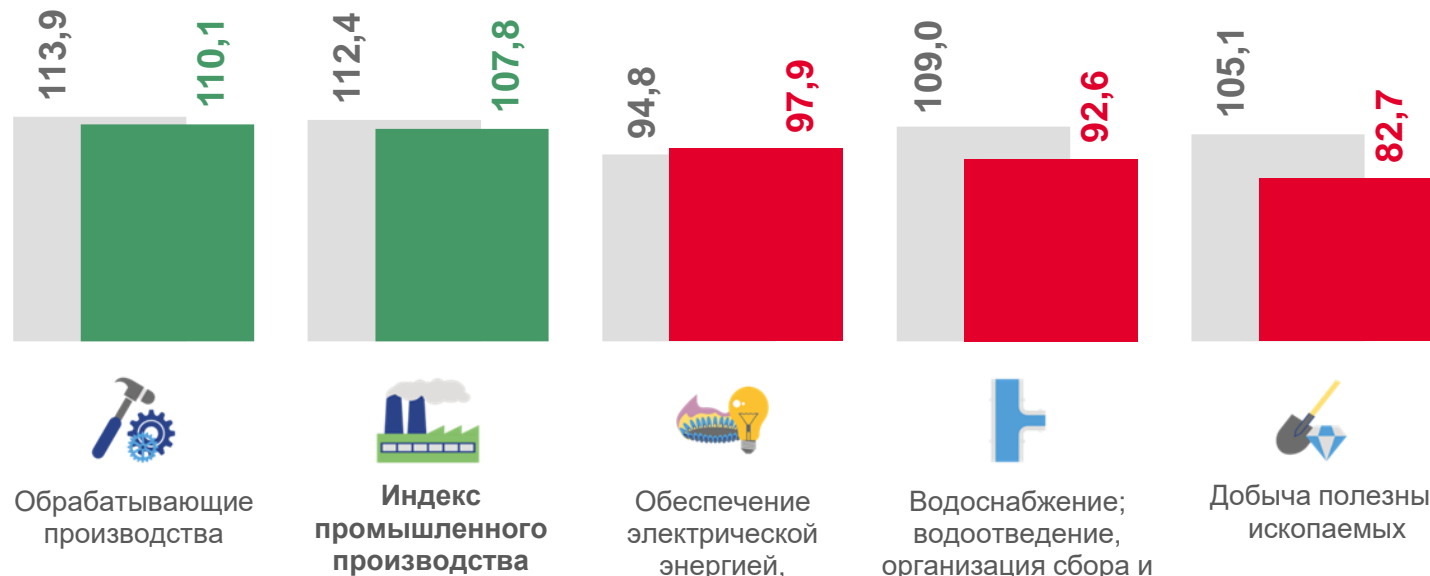
Обеспечение электрической энергией, газом и паром; кондиционирование воздуха



Водоснабжение; водоотведение, организация сбора и утилизации отходов, деятельность по ликвидации загрязнений



Добыча полезных ископаемых



■ январь-октябрь 2022 г. в % к январю-октябрю 2021 г.

■ январь-октябрь 2023 г. в % к январю-октябрю 2022 г.

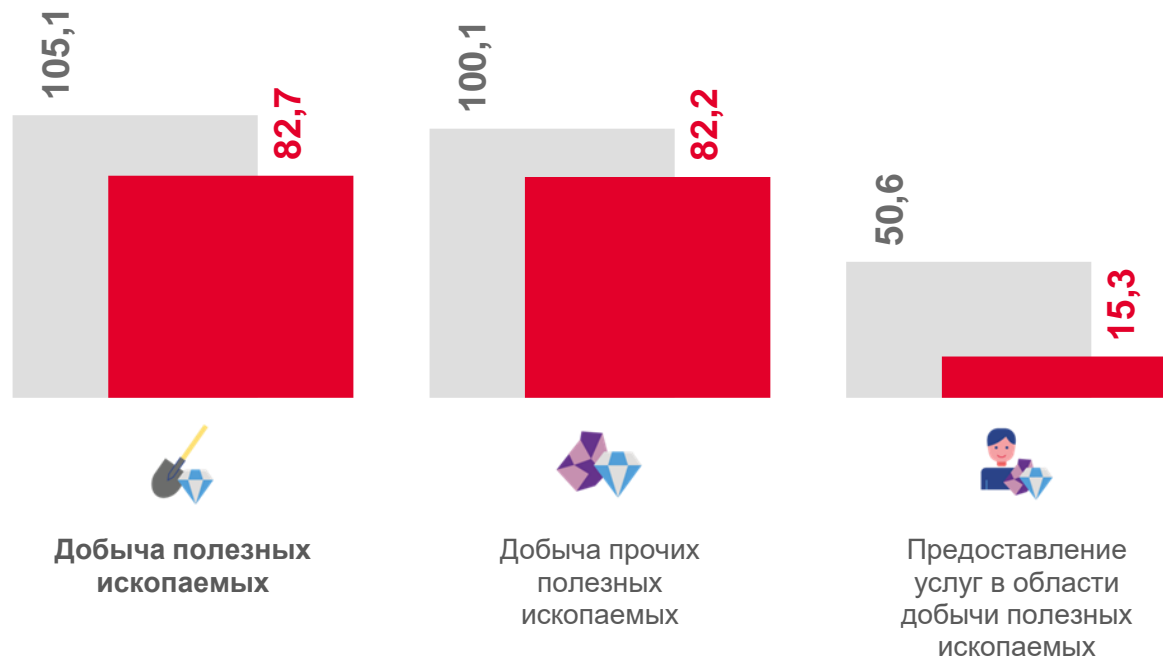
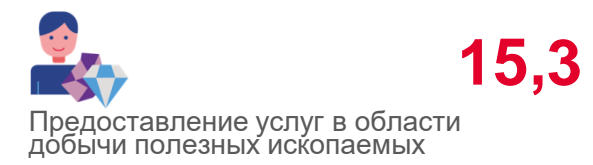
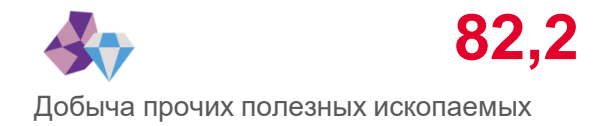
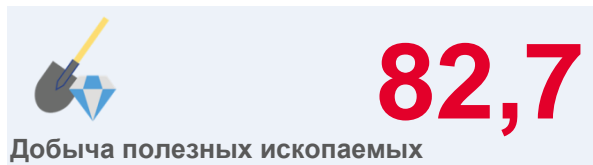




# ИНДЕКСЫ ПРОИЗВОДСТВА ПО ДОБЫЧЕ ПОЛЕЗНЫХ ИСКОПАЕМЫХ

## РЕСПУБЛИКА АДЫГЕЯ

ЯНВАРЬ-ОКТЯБРЬ 2023 г.  
В % К ЯНВАРЮ-ОКТЯБРЮ 2022 г.



■ январь-октябрь 2022 г. в % к январю-октябрю 2021 г.  
■ январь-октябрь 2023 г. в % к январю-октябрю 2022 г.



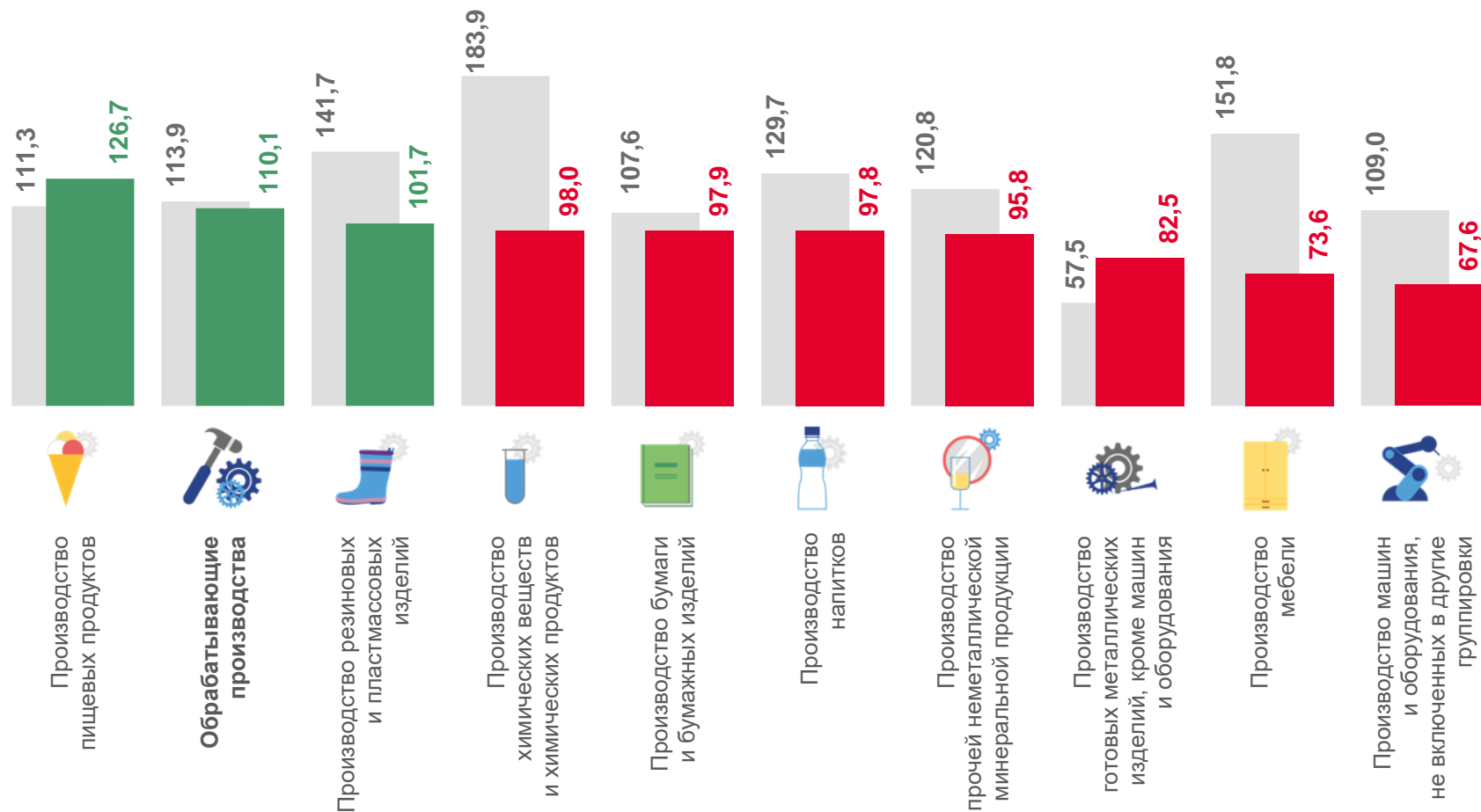




# ИНДЕКСЫ ПРОИЗВОДСТВА ПО ОСНОВНЫМ ВИДАМ ОБРАБАТЫВАЮЩИХ ПРОИЗВОДСТВ

РЕСПУБЛИКА АДЫГЕЯ

ЯНВАРЬ-ОКТАБРЬ 2023 г.  
В % К ЯНВАРЮ-ОКТАБРЮ 2022 г.



■ январь-октябрь 2022 г. в % к январю-октябрю 2021 г.  
■ январь-октябрь 2023 г. в % к январю-октябрю 2022 г.





# ИНДЕКСЫ ПРОИЗВОДСТВА ПО ОБЕСПЕЧЕНИЮ ЭЛЕКТРИЧЕСКОЙ ЭНЕРГИЕЙ, ГАЗОМ И ПАРОМ; КОНДИЦИОНИРОВАНИЮ ВОЗДУХА

## РЕСПУБЛИКА АДЫГЕЯ

ЯНВАРЬ-ОКТАБРЬ 2023 г.  
В % К ЯНВАРЮ-ОКТАБРЮ 2022 г.



**97,9**

Обеспечение электрической энергией, газом и паром; кондиционирование воздуха



**102,0**

Производство и распределение газообразного топлива



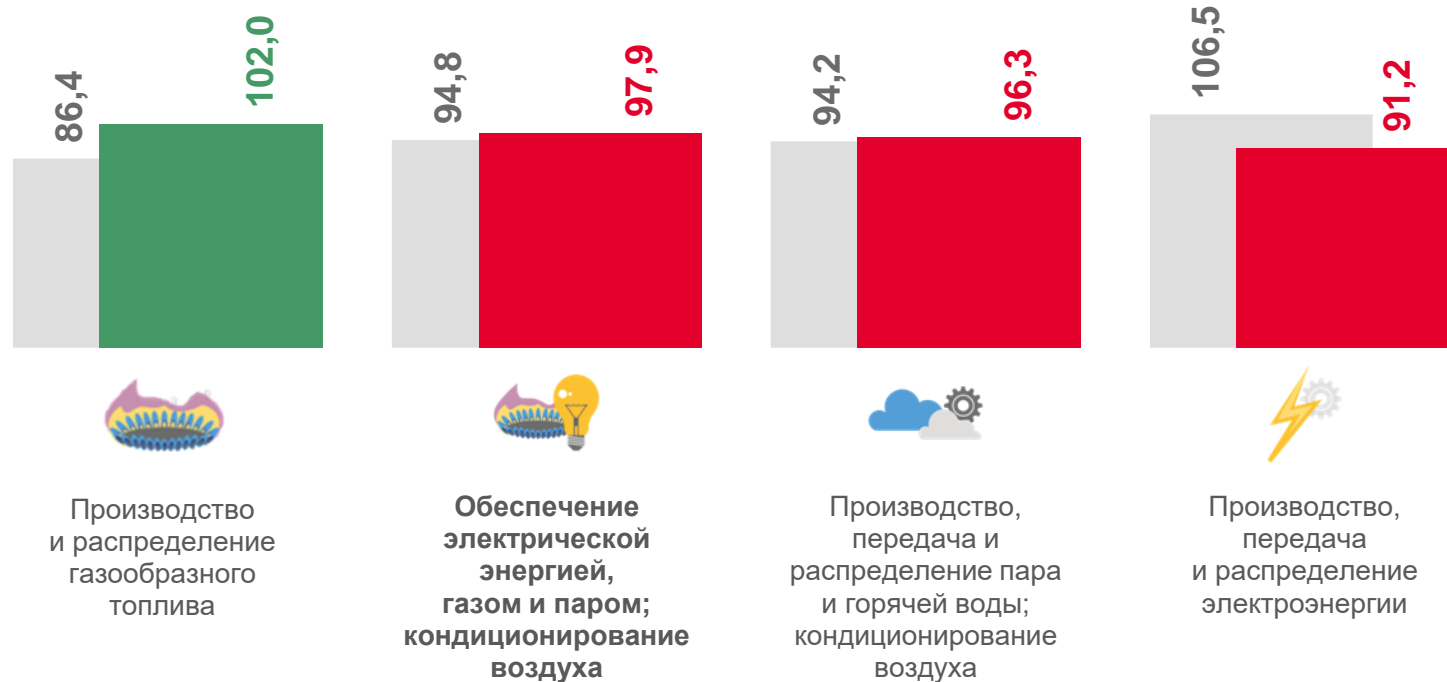
**96,3**

Производство, передача и распределение пара и горячей воды; кондиционирование воздуха



**91,2**

Производство, передача и распределение электроэнергии



■ январь-октябрь 2022 г. в % к январю-октябрю 2021 г.

■ январь-октябрь 2023 г. в % к январю-октябрю 2022 г.







# ИНДЕКСЫ ПРОИЗВОДСТВА ПО ВОДОСНАБЖЕНИЮ; ВОДООТВЕДЕНИЮ, ОРГАНИЗАЦИИ СБОРА И УТИЛИЗАЦИИ ОТХОДОВ, ДЕЯТЕЛЬНОСТИ ПО ЛИКВИДАЦИИ ЗАГРЯЗНЕНИЙ

РЕСПУБЛИКА АДЫГЕЯ

ЯНВАРЬ-ОКТАБРЬ 2023 г.  
В % К ЯНВАРЮ-ОКТАБРЮ 2022 г.



92,6

Водоснабжение; водоотведение;  
организация сбора утилизации отходов,  
деятельность по ликвидации загрязнений



99,1

Забор, очистка и распределение воды




93,4

Сбор, обработка и утилизация отходов;  
обработка вторичного сырья



73,9

Сбор и обработка сточных вод



■ январь-октябрь 2022 г. в % к январю-октябрю 2021 г.

■ январь-октябрь 2023 г. в % к январю-октябрю 2022 г.





# ОТГРУЖЕНО ТОВАРОВ СОБСТВЕННОГО ПРОИЗВОДСТВА, ВЫПОЛНЕНО РАБОТ И УСЛУГ СОБСТВЕННЫМИ СИЛАМИ ПО ВИДАМ ПРОМЫШЛЕННОЙ ДЕЯТЕЛЬНОСТИ

РЕСПУБЛИКА АДЫГЕЯ

ЯНВАРЬ-ОКТАБРЬ  
2023 г.

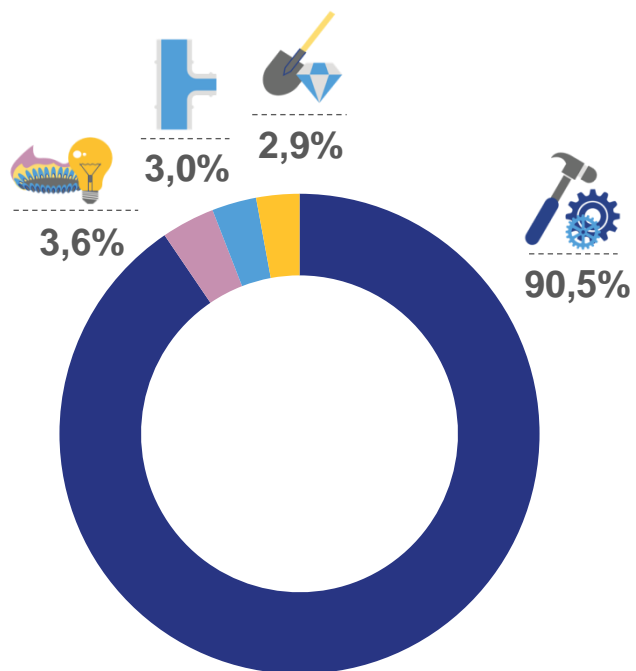
ИЗМЕНЕНИЕ  
к соответствующему периоду  
предыдущего года



Промышленное производство

**73 778,0** млн  
рублей

**+6,9%**



**66 780,6** млн  
рублей

**+7,3%**

Обработывающие производства



**2 624,4** млн  
рублей

**+14,9%**

Обеспечение электрической энергией, газом и паром;  
кондиционирование воздуха



**2 213,3** млн  
рублей

**+6,9%**

Водоснабжение; водоотведение, организация сбора и утилизации  
отходов, деятельность по ликвидации загрязнений



**2 159,8** млн  
рублей

**-10,5%**

Добыча полезных ископаемых





## ОТГРУЖЕНО ТОВАРОВ СОБСТВЕННОГО ПРОИЗВОДСТВА, ВЫПОЛНЕНО РАБОТ И УСЛУГ СОБСТВЕННЫМИ СИЛАМИ ПО ВИДАМ ПРОМЫШЛЕННОЙ ДЕЯТЕЛЬНОСТИ РЕСПУБЛИКА АДЫГЕЯ

ЯНВАРЬ-ОКТЯБРЬ  
2023 г.

ИЗМЕНЕНИЕ  
к соответствующему периоду  
предыдущего года



**2 159,8** млн  
рублей

**-10,5%**

Добыча полезных ископаемых



Добыча нефти и природного газа\*

**-6,5%**



Добыча прочих полезных ископаемых

**882,6** млн  
рублей

**+1,4%**



Предоставление услуг в области добычи полезных ископаемых\*

**-83,6%**

ЯНВАРЬ-ОКТЯБРЬ  
2023 г.

ИЗМЕНЕНИЕ  
к соответствующему периоду  
предыдущего года



**66 780,6** млн  
рублей

**+7,3%**

Обрабатывающие производства



Производство пищевых продуктов

**33 862,0** млн  
рублей

**+12,9%**



Производство бумаги и бумажных изделий

**8 566,2** млн  
рублей

**-17,7%**



Производство напитков

**7 886,2** млн  
рублей

**+48,0%**

\* Абсолютные данные не размещаются в целях обеспечения конфиденциальности первичных статистических данных, полученных от организаций, в соответствии с Федеральным законом от 29.11.07 №282-ФЗ «Об официальном статистическом учете и системе государственной статистики в Российской Федерации» (ст.4, п.5; ст.9, п.1).






## ОТГРУЖЕНО ТОВАРОВ СОБСТВЕННОГО ПРОИЗВОДСТВА, ВЫПОЛНЕНО РАБОТ И УСЛУГ СОБСТВЕННЫМИ СИЛАМИ ПО ВИДАМ ПРОМЫШЛЕННОЙ ДЕЯТЕЛЬНОСТИ РЕСПУБЛИКА АДЫГЕЯ

ЯНВАРЬ-ОКТЯБРЬ  
2023 г.

ИЗМЕНЕНИЕ  
к соответствующему периоду  
предыдущего года



**2 624,4** млн  
рублей

**+14,9%**

Обеспечение электрической энергией, газом и паром;  
кондиционирование воздуха



**1 253,4** млн  
рублей

**+13,4%**

Производство, передача и распределение электроэнергии



Производство и распределение газообразного топлива\*

**+13,9%**



Производство, передача и распределение пара и горячей воды;  
кондиционирование воздуха\*

**+17,5%**

ЯНВАРЬ-ОКТЯБРЬ  
2023 г.

ИЗМЕНЕНИЕ  
к соответствующему периоду  
предыдущего года



**2 213,3** млн  
рублей

**+6,9%**

Водоснабжение; водоотведение; организация сбора утилизации  
отходов, деятельность по ликвидации загрязнений



**412,4** млн  
рублей

**+21,5%**

Забор, очистка и распределение воды



Сбор и обработка сточных вод

**151,5** млн  
рублей

**+15,8%**



Сбор, обработка и утилизация отходов;  
обработка вторичного сырья

**1 649,4** млн  
рублей

**+3,2%**

\* Абсолютные данные не размещаются в целях обеспечения конфиденциальности первичных статистических данных, полученных от организаций, в соответствии с Федеральным законом от 29.11.07 №282-ФЗ «Об официальном статистическом учете и системе государственной статистики в Российской Федерации» (ст.4, п.5; ст.9, п.1).