



УПРАВЛЕНИЕ ФЕДЕРАЛЬНОЙ
СЛУЖБЫ ГОСУДАРСТВЕННОЙ
СТАТИСТИКИ ПО КРАСНОДАРСКОМУ
КРАЮ И РЕСПУБЛИКЕ АДЫГЕЯ

ОПЕРАТИВНЫЕ ДАННЫЕ ПРОМЫШЛЕННОГО ПРОИЗВОДСТВА

в ноябре 2023 года

10.01.2024

Республика Адыгея

СОДЕРЖАНИЕ

Индексы промышленного производства	3
Отгружено товаров собственного производства, выполнено работ и услуг собственными силами по видам промышленной деятельности	11

1 Индексы промышленного производства

ИНДЕКСЫ ПРОМЫШЛЕННОГО ПРОИЗВОДСТВА

ноябрь 2023 г. в % к ноябрю 2022 г.

КРАСНОДАРСТАТ

ИПП

95,2

Водоснабжение;
водоотведение, организация
сбора и утилизации отходов,
деятельность по ликвидации
загрязнений

98,4

Обрабатывающие
производства

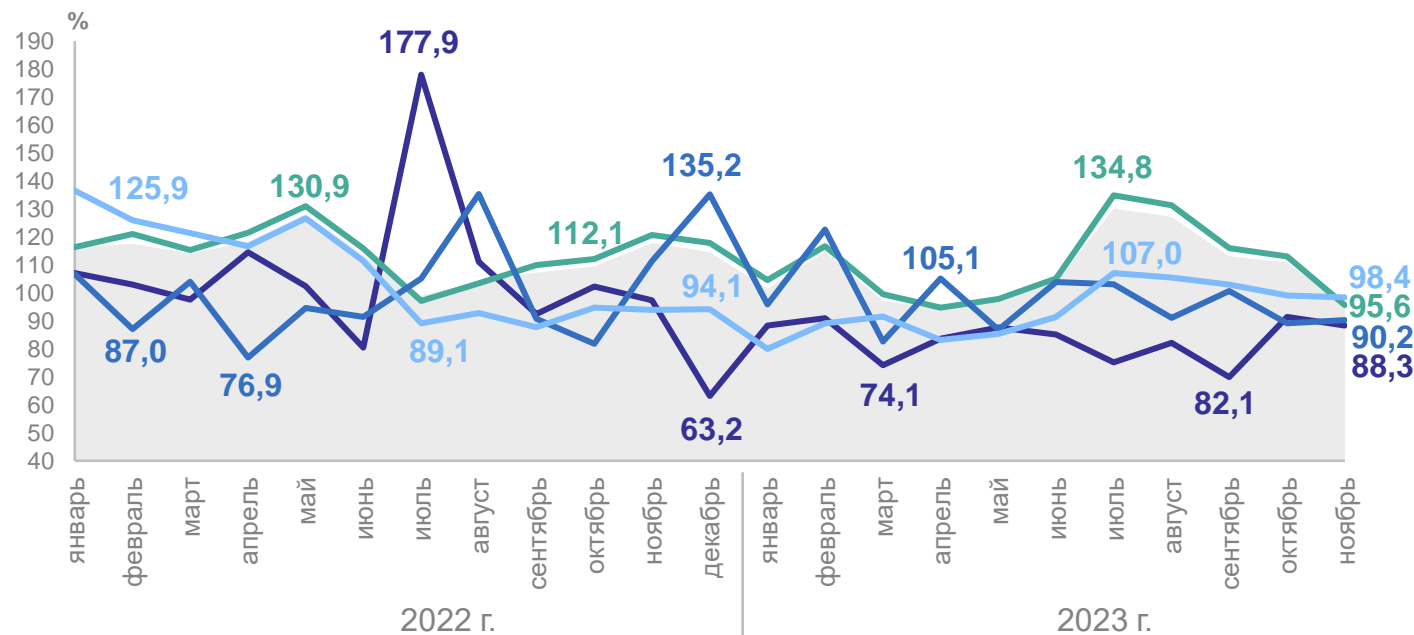
95,6

Обеспечение электрической
энергией, газом и паром;
кондиционирование воздуха

90,2

Добыча полезных
ископаемых

88,3



● Индекс промышленного производства (ИПП)

— Обеспечение электрической энергией, газом и паром; кондиционирование воздуха

— Обрабатывающие производства

— Водоснабжение; водоотведение, организация сбора и утилизации отходов, деятельность по ликвидации загрязнений

— Добыча полезных ископаемых

ИНДЕКСЫ ПРОМЫШЛЕННОГО ПРОИЗВОДСТВА

ноябрь 2023 г. в % к октябрю 2023 г.

КРАСНОДАРСТАТ

ИПП

86,1

Обеспечение электрической энергией, газом и паром; кондиционирование воздуха

151,3

Водоснабжение; водоотведение, организация сбора и утилизации отходов, деятельность по ликвидации загрязнений

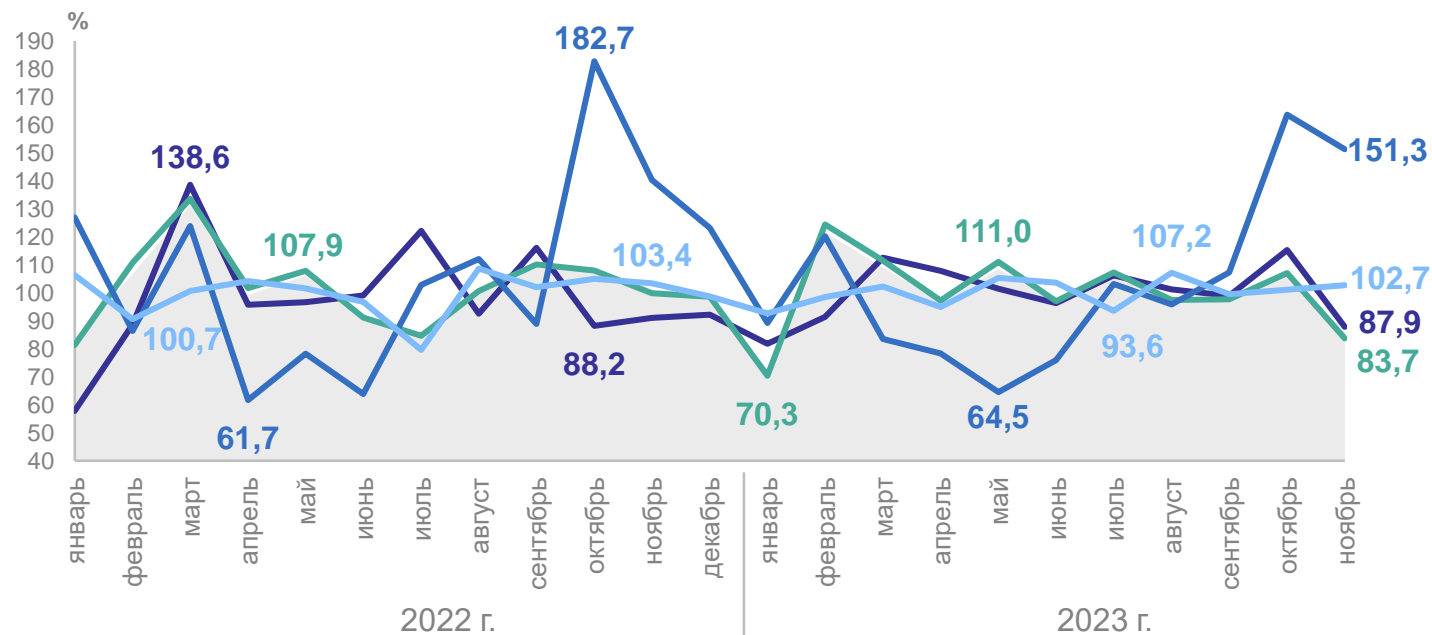
102,7

Добыча полезных ископаемых

87,9

Обрабатывающие производства

83,7



- Индекс промышленного производства (ИПП)
- Обеспечение электрической энергией, газом и паром; кондиционирование воздуха
- Водоснабжение; водоотведение, организация сбора и утилизации отходов, деятельность по ликвидации загрязнений
- Добыча полезных ископаемых
- Обрабатывающие производства

ИНДЕКСЫ ПРОМЫШЛЕННОГО ПРОИЗВОДСТВА

январь – ноябрь 2023 г. в % к январю – ноябрю 2022 г.

КРАСНОДАРСТАТ

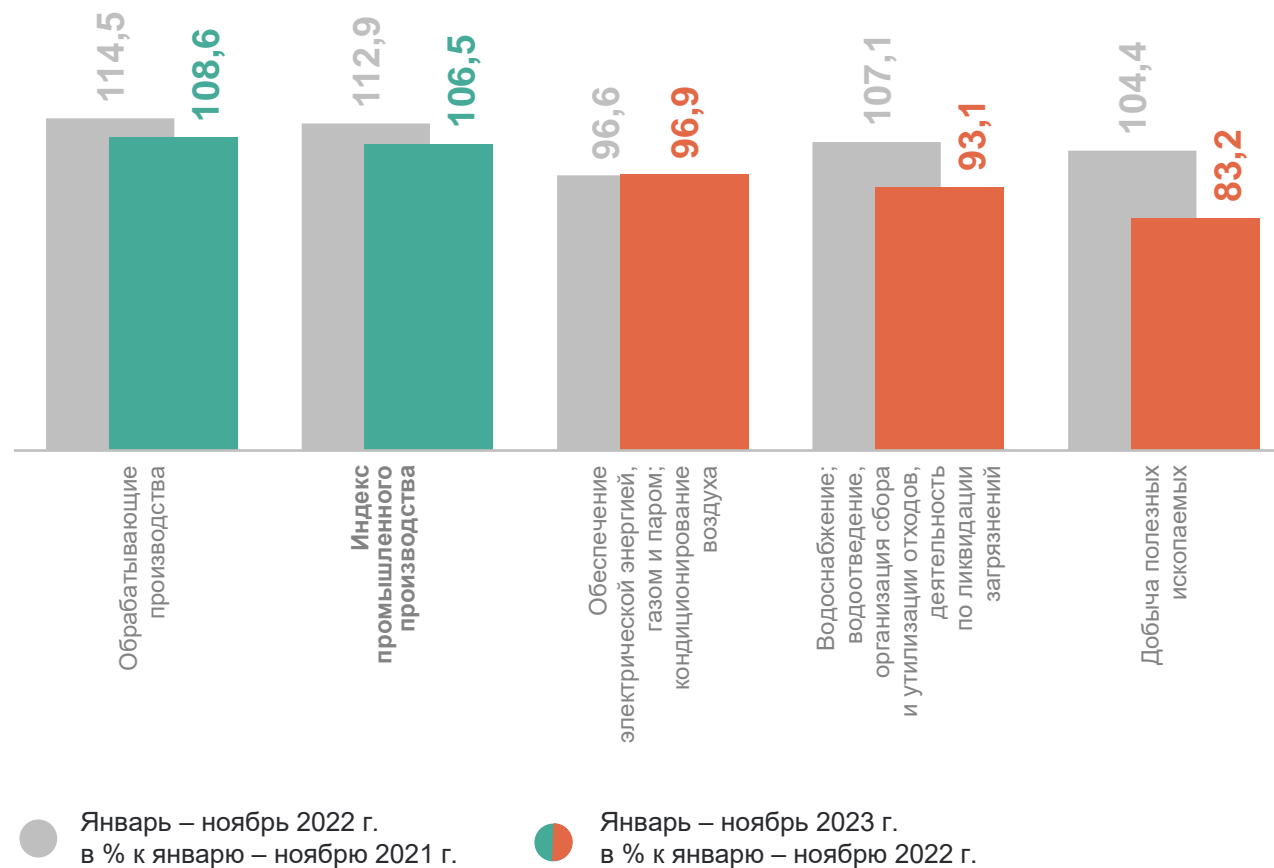
106,5 ИПП

108,6 Обрабатывающие производства

96,9 Обеспечение электрической энергией, газом и паром; кондиционирование воздуха

93,1 Водоснабжение; водоотведение, организация сбора и утилизации отходов, деятельность по ликвидации загрязнений

83,2 Добыча полезных ископаемых



ИНДЕКСЫ ПРОИЗВОДСТВА ПО ДОБЫЧЕ ПОЛЕЗНЫХ ИСКОПАЕМЫХ

январь – ноябрь 2023 г. в % к январю – ноябрю 2022 г.

КРАСНОДАРСТАТ

83,2

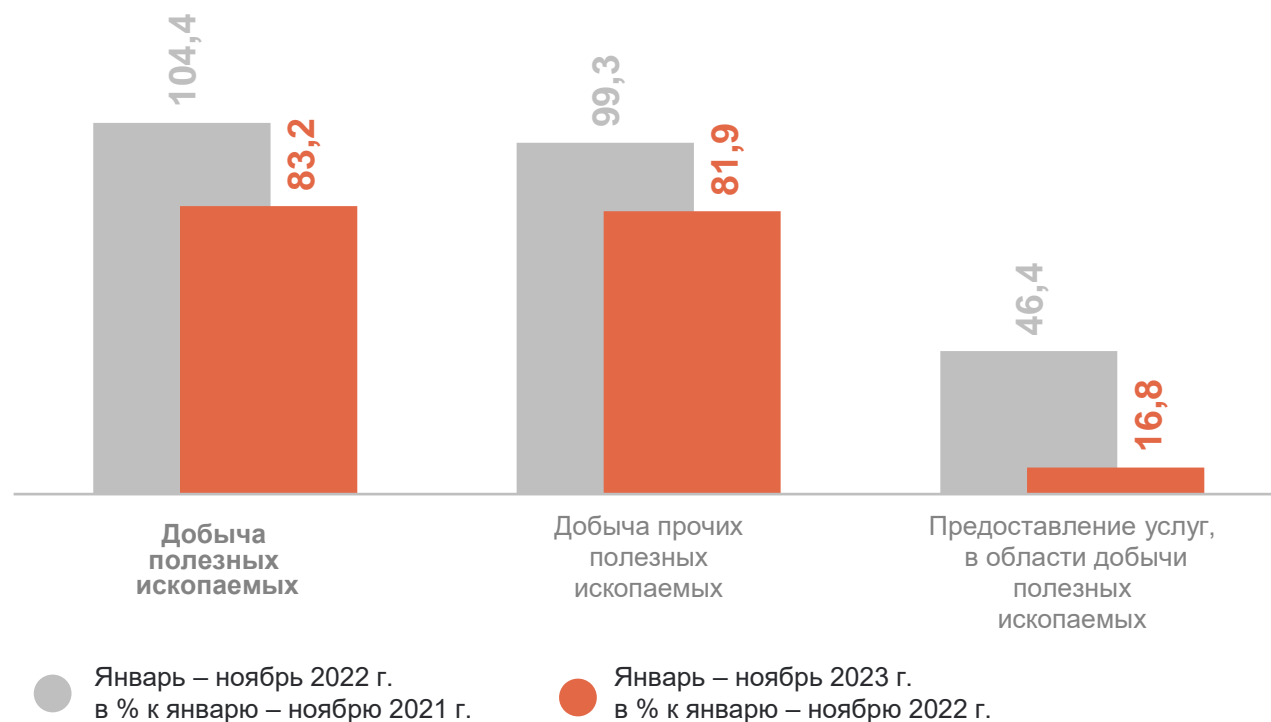
Добыча
полезных
ископаемых

81,9

Добыча прочих
полезных ископаемых

16,8

Предоставление услуг
в области добычи
полезных ископаемых



ИНДЕКСЫ ПРОИЗВОДСТВА ПО ОСНОВНЫМ ВИДАМ ОБРАБАТЫВАЮЩИХ ПРОИЗВОДСТВ

КРАСНОДАРСТАТ

январь – ноябрь 2023 г. в % к январю – ноябрю 2022 г.

108,6

Обрабатывающие производства

123,1

Производство пищевых продуктов

105,0

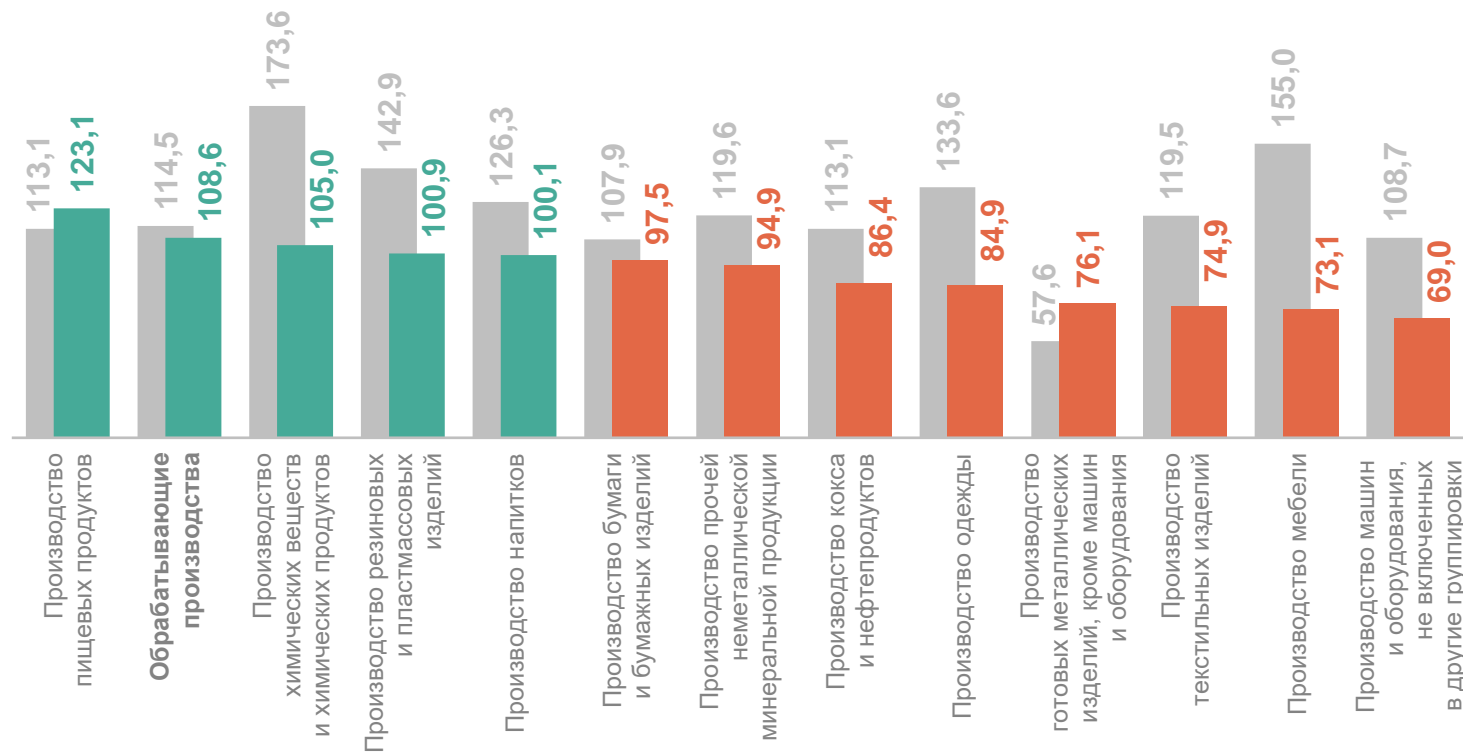
Производство химических веществ и химических продуктов

100,9

Производство резиновых и пластмассовых изделий

69,0

Производство машин и оборудования, не включенных в другие группировки



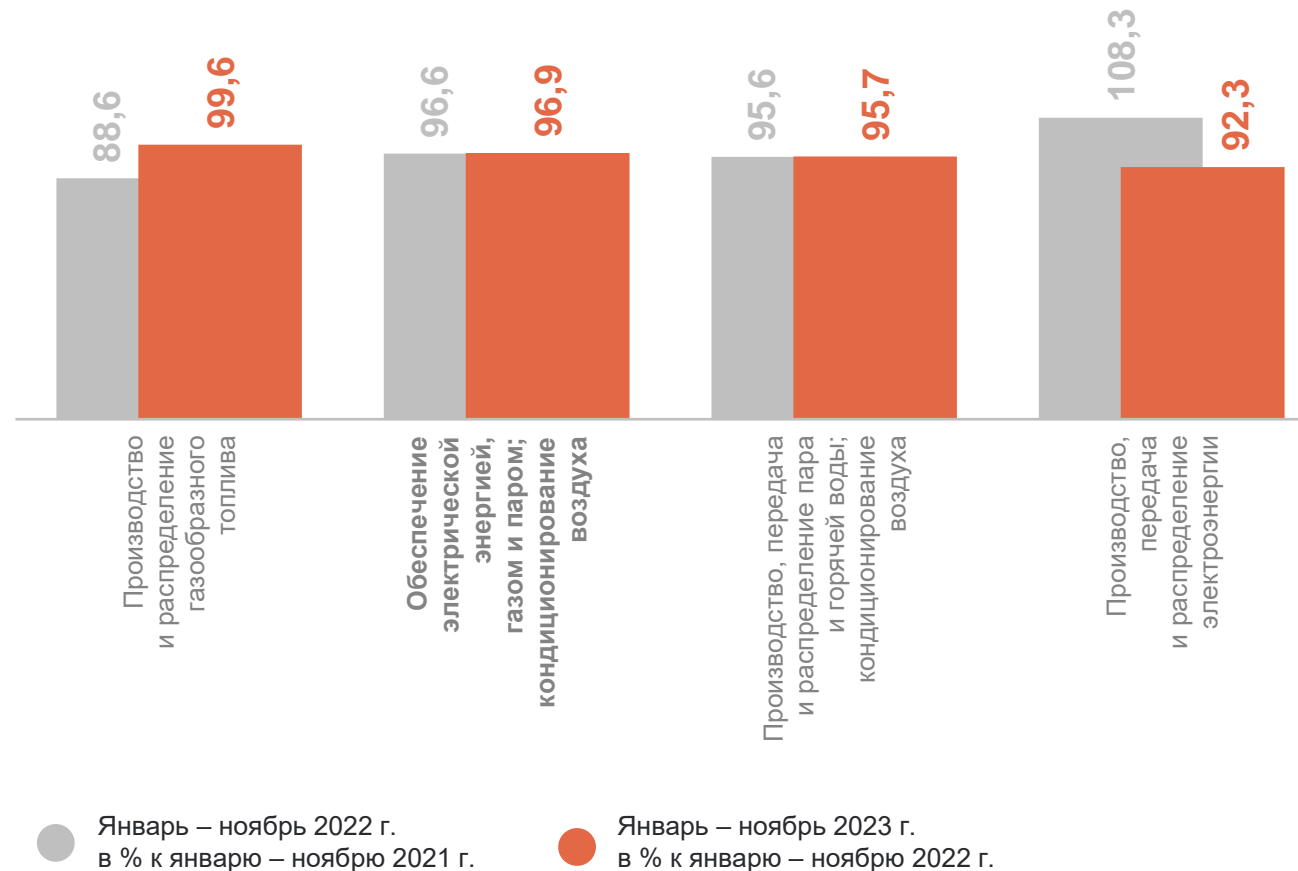
● Январь – ноябрь 2022 г. в % к январю – ноябрю 2021 г.

● Январь – ноябрь 2023 г. в % к январю – ноябрю 2022 г.

ИНДЕКСЫ ПРОИЗВОДСТВА ПО ОБЕСПЕЧЕНИЮ ЭЛЕКТРИЧЕСКОЙ ЭНЕРГИЕЙ, ГАЗОМ И ПАРОМ; КОНДИЦИОНИРОВАНИЮ ВОЗДУХА

январь – ноябрь 2023 г. в % к январю – ноябрю 2022 г.

КРАСНОДАРСТАТ



ИНДЕКСЫ ПРОИЗВОДСТВА ПО ВОДОСНАБЖЕНИЮ; ВОДООТВЕДЕНИЮ, ОРГАНИЗАЦИИ СБОРА И УТИЛИЗАЦИИ ОТХОДОВ, ДЕЯТЕЛЬНОСТИ ПО ЛИКВИДАЦИИ ЗАГРЯЗНЕНИЙ

КРАСНОДАРСТАТ

январь – ноябрь 2023 г. в % к январю – ноябрю 2022 г.

93,1

Водоснабжение; водоотведение; организация сбора утилизации отходов, деятельность по ликвидации загрязнений

99,6

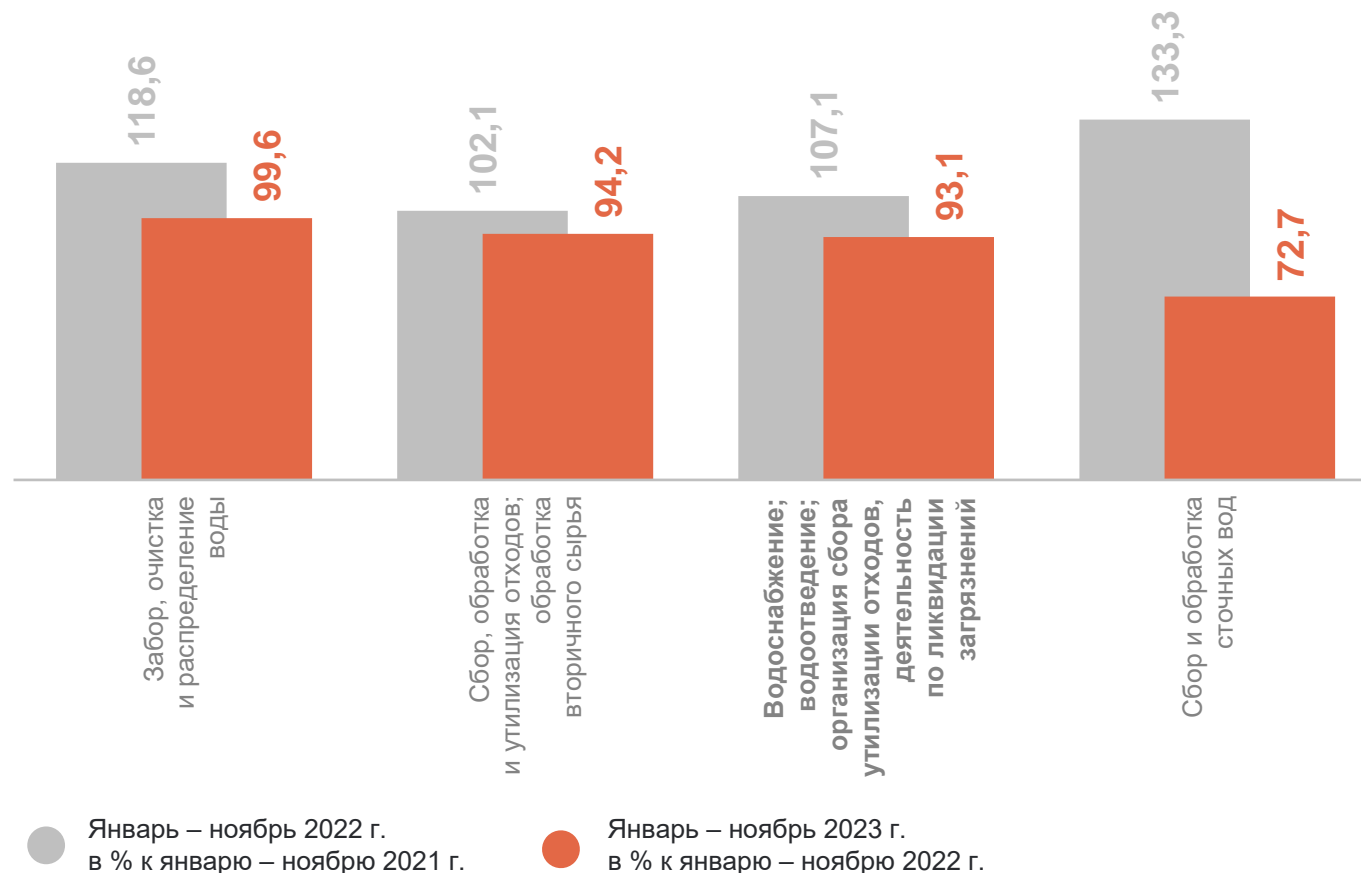
Забор, очистка и распределение воды

94,2

Сбор, обработка и утилизация отходов; обработка вторичного сырья

72,7

Сбор и обработка сточных вод



2

**Отгружено товаров собственного производства,
выполнено работ и услуг собственными силами
по видам промышленной деятельности**

ОТГРУЖЕНО ТОВАРОВ СОБСТВЕННОГО ПРОИЗВОДСТВА, ВЫПОЛНЕНО РАБОТ И УСЛУГ СОБСТВЕННЫМИ СИЛАМИ ПО ВИДАМ ПРОМЫШЛЕННОЙ ДЕЯТЕЛЬНОСТИ

КРАСНОДАРСТАТ

январь – ноябрь 2023 г.

Структура отгрузки по видам деятельности



Изменение в январе – ноябре 2023 г.
в % к соответствующему периоду предыдущего года

Обеспечение электрической энергией, газом и паром; кондиционирование воздуха	13,0	↑
Обрабатывающие производства	9,0	↑
Водоснабжение; водоотведение, организация сбора и утилизации отходов, деятельность по ликвидации загрязнений	7,2	↑
Добыча полезных ископаемых	-11,7	↓

ИЗМЕНЕНИЕ ТОВАРОВ СОБСТВЕННОГО ПРОИЗВОДСТВА, ВЫПОЛНЕНО РАБОТ И УСЛУГ СОБСТВЕННЫМИ СИЛАМИ ПО ВИДАМ ПРОМЫШЛЕННОЙ ДЕЯТЕЛЬНОСТИ

январь – ноябрь 2023 г. в % к январю – ноябрю 2022 г.

КРАСНОДАРСТАТ



Добыча полезных ископаемых

Добыча прочих полезных ископаемых

-4,7 ↓

Добыча нефти и природного газа

-6,2 ↓

Предоставление услуг в области добычи полезных ископаемых

-81,9 ↓



Обработывающие производства

Производство напитков

47,6 ↑

Производство пищевых продуктов

15,0 ↑

Производство бумаги и бумажных изделий

-14,5 ↓

ИЗМЕНЕНИЕ ТОВАРОВ СОБСТВЕННОГО ПРОИЗВОДСТВА, ВЫПОЛНЕНО РАБОТ И УСЛУГ СОБСТВЕННЫМИ СИЛАМИ ПО ВИДАМ ПРОМЫШЛЕННОЙ ДЕЯТЕЛЬНОСТИ

январь – ноябрь 2023 г. в % к январю – ноябрю 2022 г.

КРАСНОДАРСТАТ



Обеспечение электрической энергией, газом и паром; кондиционирование воздуха

Производство, передача и распределение электроэнергии

14,4 ↑

Производство и распределение газообразного топлива

10,8 ↑

Производство, передача и распределение пара и горячей воды; кондиционирование воздуха

12,5 ↑



Водоснабжение; водоотведение; организация сбора утилизации отходов, деятельность по ликвидации загрязнений

Забор, очистка и распределение воды

21,6 ↑

Сбор и обработка сточных вод

13,1 ↑

Сбор, обработка и утилизация отходов; обработка вторичного сырья

3,7 ↑