



УПРАВЛЕНИЕ ФЕДЕРАЛЬНОЙ СЛУЖБЫ  
ГОСУДАРСТВЕННОЙ СТАТИСТИКИ  
ПО КРАСНОДАРСКОМУ КРАЮ  
И РЕСПУБЛИКЕ АДЫГЕЯ

# Об объемах платных услуг населению

за 2021 год



# ПЛАТНОЕ ОБСЛУЖИВАНИЕ НАСЕЛЕНИЯ В РЕСПУБЛИКЕ АДЫГЕЯ



## 2021 ГОД

**17,5** млрд рублей

оказано платных услуг населению

**117,6%**

в сопоставимой оценке  
к соответствующему периоду  
предыдущего года

ВИДЫ ПЛАТНЫХ УСЛУГ		2021 Г. МЛН РУБ	В % К 2020 Г.	
Коммунальные		6 004,3	114,1	↑
Телекоммуникационные		2 891,8	105,1	↑
Бытовые		2 877,6	123,0	↑
Медицинские услуги		1 008,1	132,2	↑
Услуги образования		1 157,2	99,7	↓





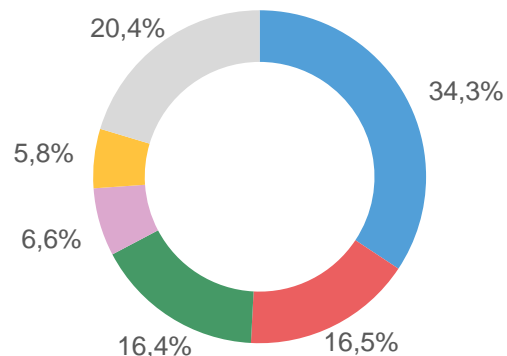
# ПЛАТНОЕ ОБСЛУЖИВАНИЕ НАСЕЛЕНИЯ В РЕСПУБЛИКЕ АДЫГЕЯ

ЗА 2021 ГОД



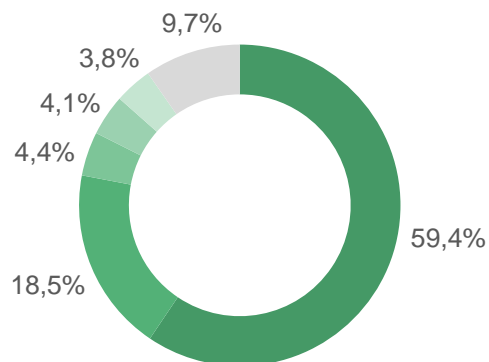
## Структура объема отдельных видов услуг населению (в процентах)

### платных



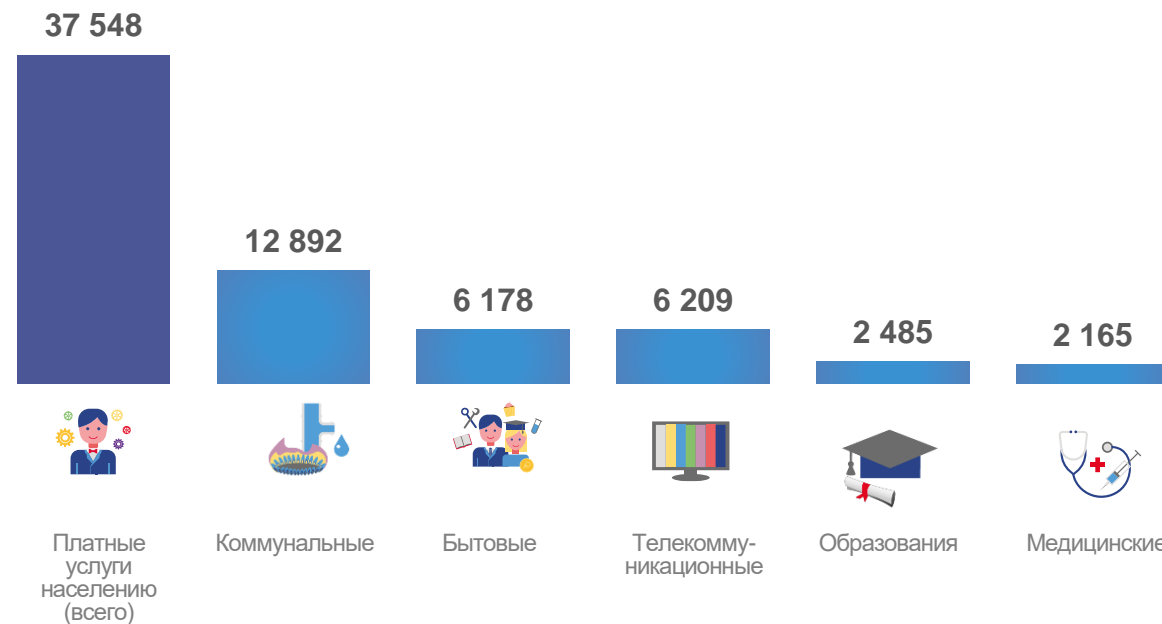
- коммунальные
- телекоммуникационные
- бытовые
- образование
- медицинские
- прочие услуги

### бытовых



- техническое обслуживание и ремонт транспортных средств, машин и оборудования
- ремонт и строительство жилья и других построек
- изготовление и ремонт мебели
- парикмахерские услуги
- ремонт и пошив швейных, меховых и кожаных изделий, головных уборов и изделий текстильной галантереи, ремонт, пошив и вязание трикотажных
- прочие услуги

## Объем отдельных видов услуг в расчете на одного жителя, рублей



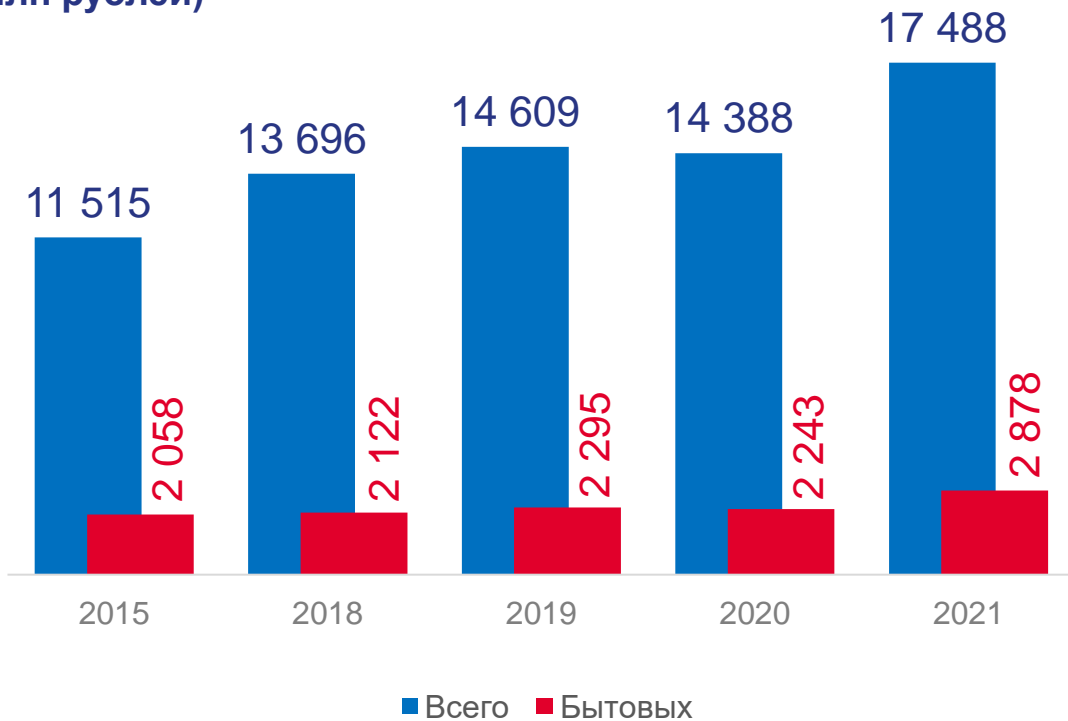


# ПЛАТНОЕ ОБСЛУЖИВАНИЕ НАСЕЛЕНИЯ В РЕСПУБЛИКЕ АДЫГЕЯ

ЗА 2021 ГОД



Динамика объема платных услуг населению  
(млн рублей)



Удельный вес расходов населения на оплату услуг  
в общем объеме потребительских расходов, %

