



УПРАВЛЕНИЕ ФЕДЕРАЛЬНОЙ СЛУЖБЫ
ГОСУДАРСТВЕННОЙ СТАТИСТИКИ
ПО КРАСНОДАРСКОМУ КРАЮ
И РЕСПУБЛИКЕ АДЫГЕЯ

Об объемах платных услуг населению

за 2022 год



ФЕДЕРАЛЬНАЯ СЛУЖБА
ГОСУДАРСТВЕННОЙ СТАТИСТИКИ

Об объемах платных услуг населению

в Республике Адыгея

за 2022 год

- 01 Платное обслуживание населения
- 02 Платное бытовое обслуживание населения
- 03 Объем платных услуг населению по субъектам Южного федерального округа
- 04 Объем бытовых услуг населению по субъектам Южного федерального округа



ПЛАТНОЕ ОБСЛУЖИВАНИЕ НАСЕЛЕНИЯ

РЕСПУБЛИКА АДЫГЕЯ

2022 ГОД



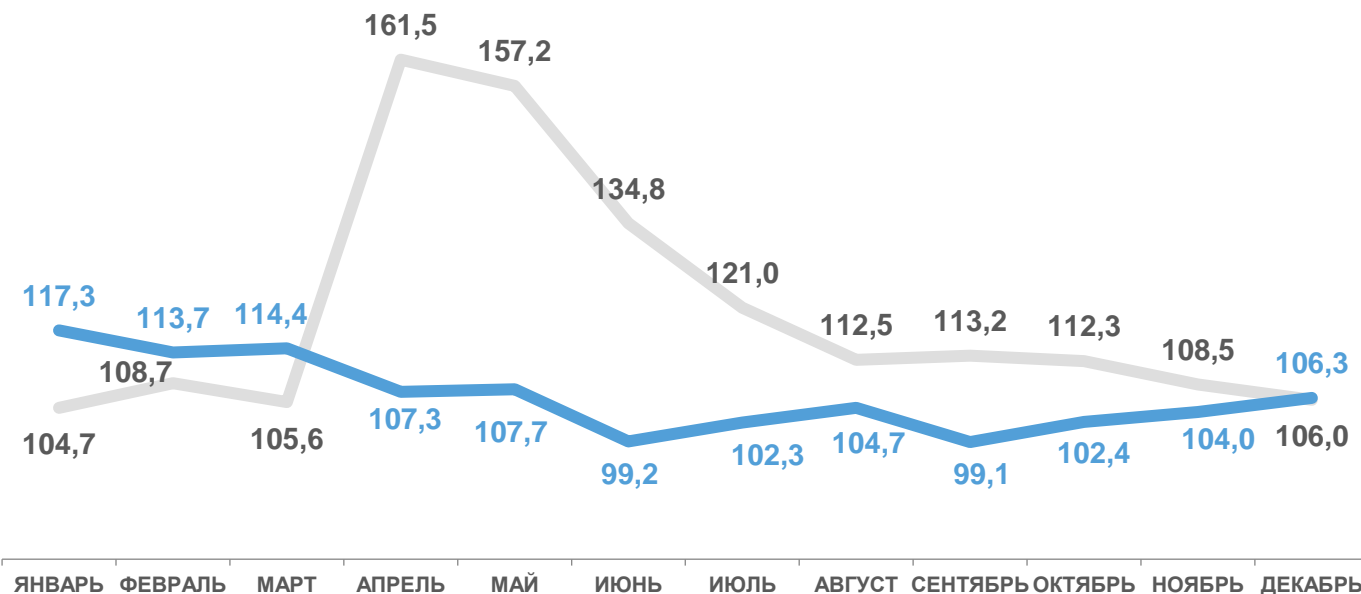
20 697,9 млн рублей

Объем платных услуг населению

▲ 106,6%

Индекс физического объема
в сопоставимых ценах,
в процентах к предыдущему году

Динамика объема платных услуг населению
(в сопоставимых ценах; в % к соответствующему периоду предыдущего года)



2021 2022





ПЛАТНОЕ ОБСЛУЖИВАНИЕ НАСЕЛЕНИЯ ПО ВИДАМ




РЕСПУБЛИКА АДЫГЕЯ

2022 ГОД

ВИДЫ ПЛАТНЫХ УСЛУГ

МЛН РУБЛЕЙ

В % К 2021 Г.
(в сопоставимых ценах)

	Коммунальные	6 282,3	99,4 ▼
	Бытовые	3 391,7	91,2 ▼
	Телекоммуникационные	3 048,9	104,7 ▲
	Транспортные	1 525,1	193,5 ▲
	Системы образования	1 366,8	111,7 ▲
	Медицинские	1 116,7	97,3 ▼





ПЛАТНОЕ БЫТОВОЕ ОБСЛУЖИВАНИЕ НАСЕЛЕНИЯ

РЕСПУБЛИКА АДЫГЕЯ

2022 ГОД



3 391,7 млн рублей

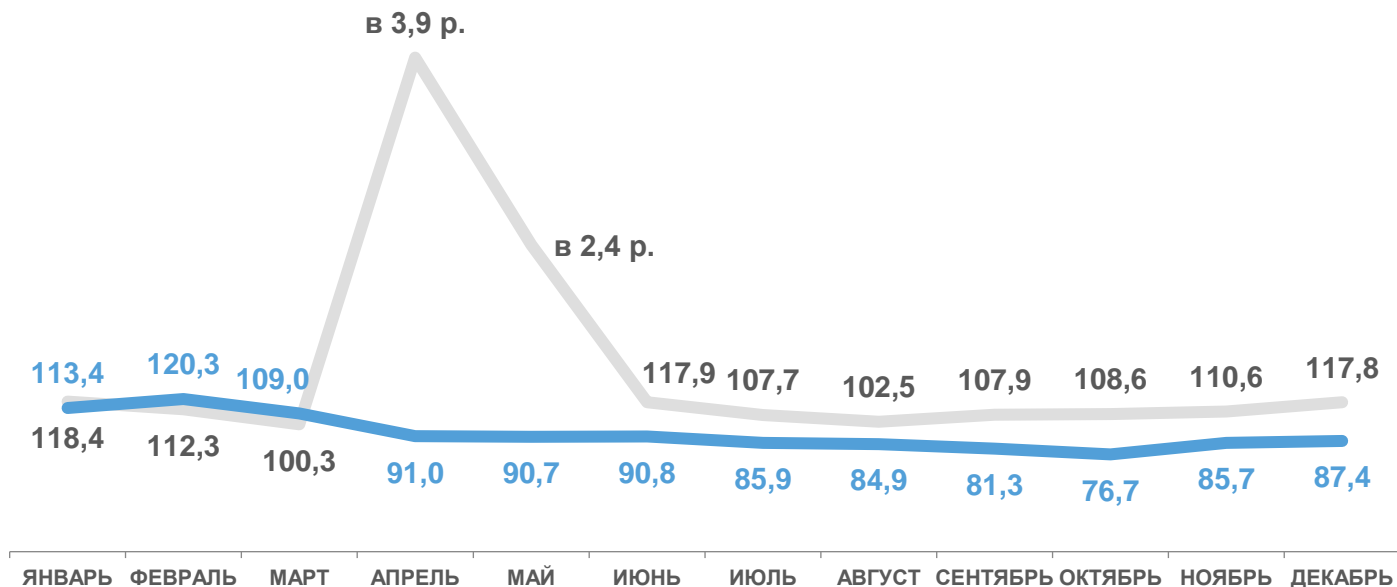
Объем бытовых услуг населению

▼ 91,2%

Индекс физического объема
в сопоставимых ценах,
в процентах к предыдущему году

Динамика объема бытовых услуг населению

(в сопоставимых ценах; в % к соответствующему периоду предыдущего года)



2021 2022





ПЛАТНОЕ БЫТОВОЕ ОБСЛУЖИВАНИЕ НАСЕЛЕНИЯ ПО ВИДАМ

РЕСПУБЛИКА АДЫГЕЯ

2022 ГОД

ВИДЫ ПЛАТНЫХ БЫТОВЫХ УСЛУГ

МЛН РУБЛЕЙ

В % К 2021 Г.
(в сопоставимых ценах)

	Техническое обслуживание и ремонт транспортных средств, машин и оборудования	1 943,8	86,7 ▼
	Ремонт и строительство жилья и других построек	630,4	83,4 ▼
	Ремонт и техническое обслуживание бытовой радиоэлектронной аппаратуры, бытовых машин и приборов, ремонт и изготовление металлоизделий	153,9	118,6 ▲
	Парикмахерские и косметические услуги	140,0	109,9 ▲
	Ремонт и пошив швейных, меховых и кожаных изделий, головных уборов и изделий текстильной галантереи, ремонт, пошив и вязание трикотажных изделий	119,4	92,5 ▲
	Прочие виды бытовых услуг	91,9	123,6 ▲





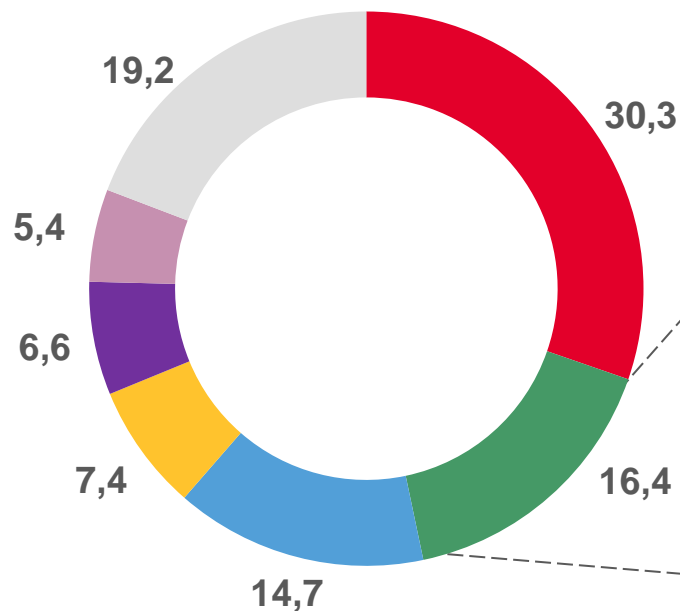
ПЛАТНОЕ ОБСЛУЖИВАНИЕ НАСЕЛЕНИЯ

РЕСПУБЛИКА АДЫГЕЯ

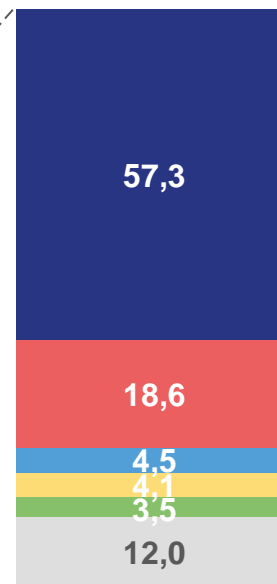
2022 ГОД

Структура объема отдельных видов платных услуг населению, %

- коммунальные
- бытовые
- телекоммуникационные
- транспортные
- системы образования
- медицинские
- прочие платные услуги



Структура объема отдельных видов бытовых услуг населению, %



- техническое обслуживание и ремонт транспортных средств, машин и оборудования
- ремонт и строительство жилья и других построек
- ремонт и техническое обслуживание бытовой радиоэлектронной аппаратуры, бытовых машин и приборов, ремонт и изготовление металлоизделий
- парикмахерские и косметические услуги
- ремонт и пошив швейных, меховых и кожаных изделий, головных уборов и изделий текстильной галантереи, ремонт, пошив и вязание трикотажных изделий
- прочие бытовые услуги

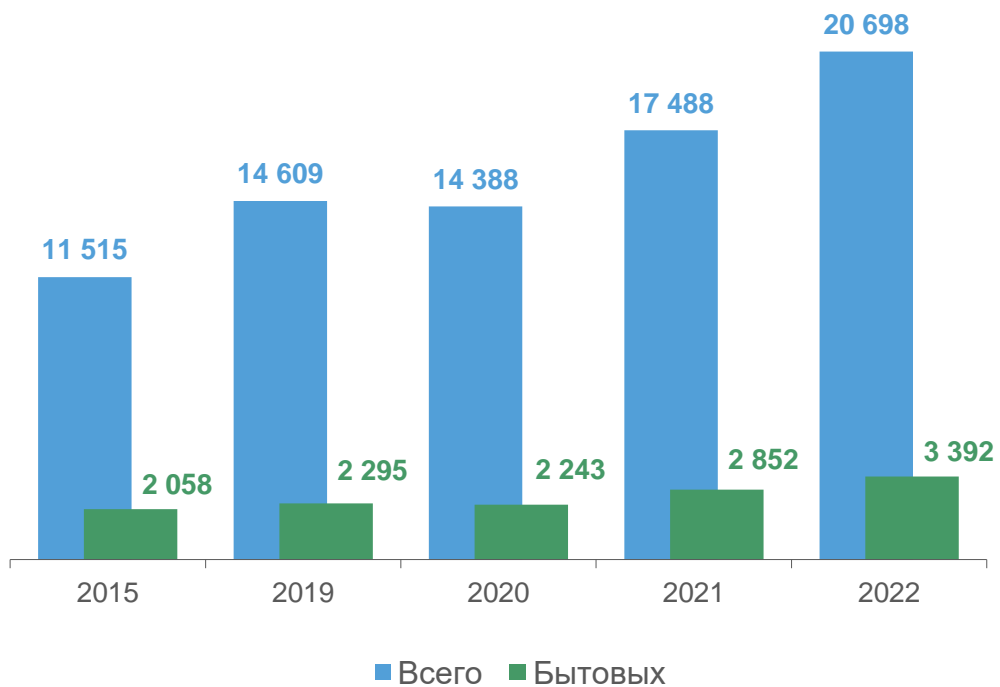




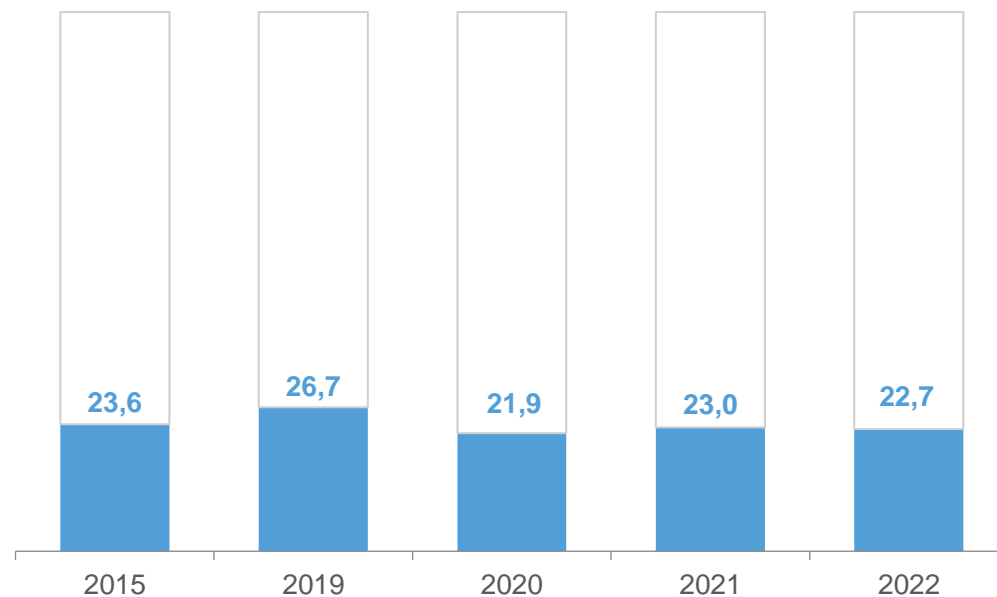
ПЛАТНОЕ ОБСЛУЖИВАНИЕ НАСЕЛЕНИЯ

РЕСПУБЛИКА АДЫГЕЯ

Динамика объема платных услуг населению, млн рублей



Удельный вес расходов населения на оплату услуг в общем объеме потребительских расходов, %
(по материалам обследования домашних хозяйств)





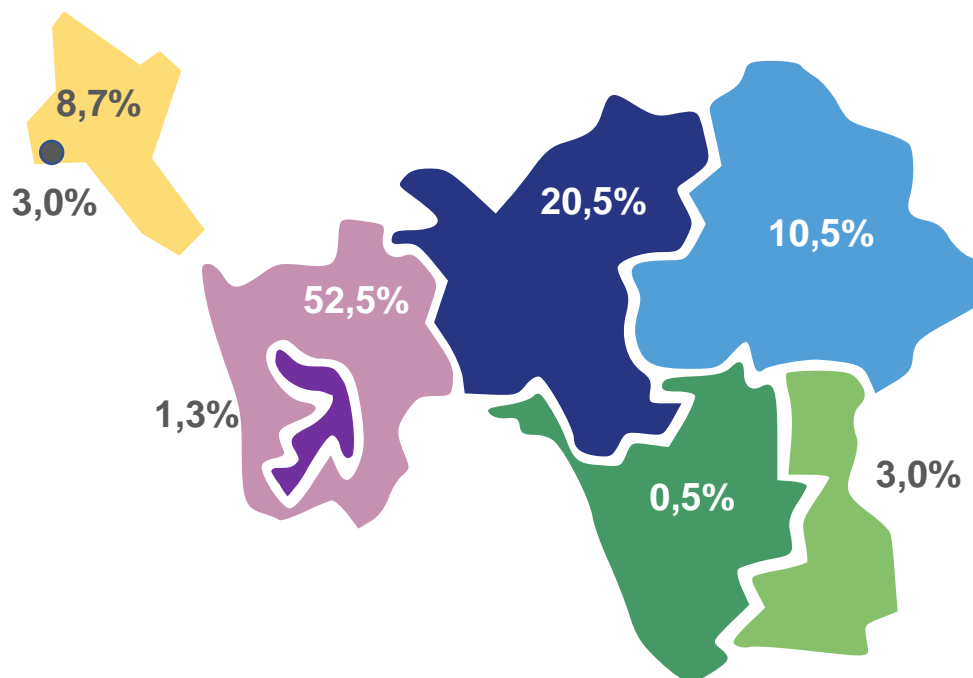
ОБЪЕМ ПЛАТНЫХ УСЛУГ НАСЕЛЕНИЮ ПО СУБЪЕКТАМ ЮЖНОГО ФЕДЕРАЛЬНОГО ОКРУГА

2022 ГОД

МЛРД РУБЛЕЙ



ДОЛЯ ПЛАТНЫХ УСЛУГ НАСЕЛЕНИЮ В ЮФО





ОТДЕЛЬНЫЕ ПОКАЗАТЕЛИ ОБЪЕМА ПЛАТНЫХ УСЛУГ НАСЕЛЕНИЮ ПО СУБЪЕКТАМ ЮЖНОГО ФЕДЕРАЛЬНОГО ОКРУГА

2022 ГОД

ИНДЕКС ФИЗИЧЕСКОГО ОБЪЕМА В % К ПРЕДЫДУЩЕМУ ГОДУ



ОБЪЕМ ПЛАТНЫХ УСЛУГ НА ДУШУ НАСЕЛЕНИЯ, РУБЛЕЙ





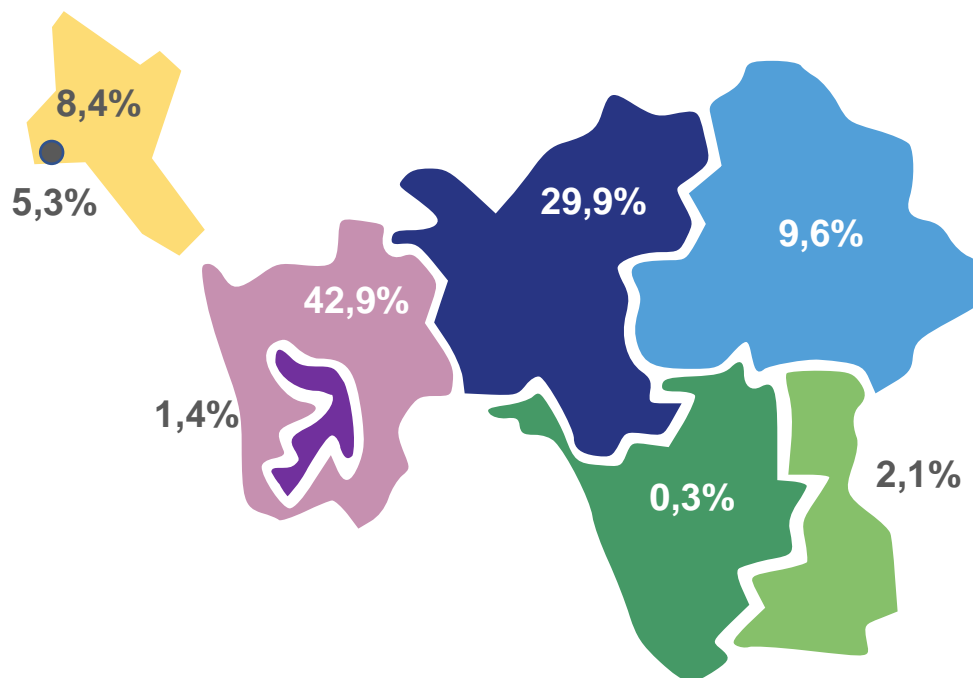
ОБЪЕМ ПЛАТНЫХ БЫТОВЫХ УСЛУГ НАСЕЛЕНИЮ ПО СУБЪЕКТАМ ЮЖНОГО ФЕДЕРАЛЬНОГО ОКРУГА

2022 ГОД

МЛРД РУБЛЕЙ



ДОЛЯ ПЛАТНЫХ УСЛУГ НАСЕЛЕНИЮ В ЮФО





ОТДЕЛЬНЫЕ ПОКАЗАТЕЛИ ОБЪЕМА ПЛАТНЫХ БЫТОВЫХ УСЛУГ НАСЕЛЕНИЮ ПО СУБЪЕКТАМ ЮЖНОГО ФЕДРАЛЬНОГО ОКРУГА

2022 ГОД

ИНДЕКС ФИЗИЧЕСКОГО ОБЪЕМА В % К ПРЕДЫДУЩЕМУ ГОДУ



ОБЪЕМ ПЛАТНЫХ БЫТОВЫХ УСЛУГ НА ДУШУ НАСЕЛЕНИЯ, РУБЛЕЙ

