



УПРАВЛЕНИЕ ФЕДЕРАЛЬНОЙ
СЛУЖБЫ ГОСУДАРСТВЕННОЙ
СТАТИСТИКИ ПО КРАСНОДАРСКОМУ
КРАЮ И РЕСПУБЛИКЕ АДЫГЕЯ

ПЛАТНЫЕ УСЛУГИ НАСЕЛЕНИЮ

2023 г.

Краснодарский край

СОДЕРЖАНИЕ

Платные услуги населению	3
Бытовые услуги населению	8
Платные услуги населению по субъектам Южного федерального округа	12

1

Платные услуги населению

2023 г.

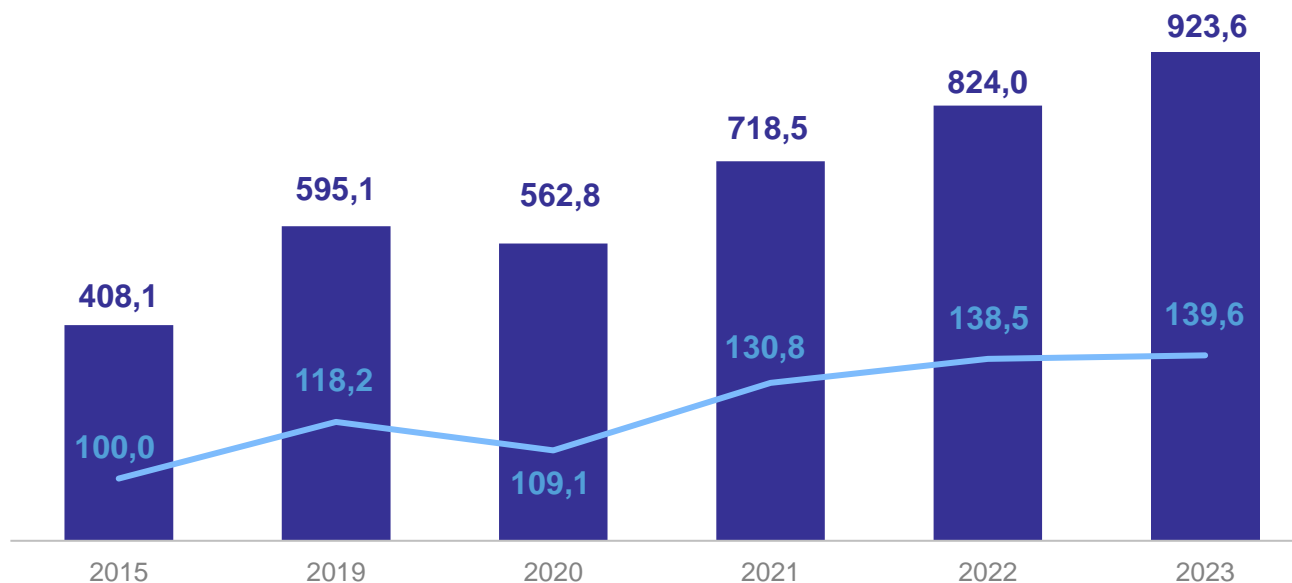
Объем платных услуг населению
млрд рублей

923,6

Индекс физического объема
в % к 2022 г.

100,8

Динамика объема платных услуг населению



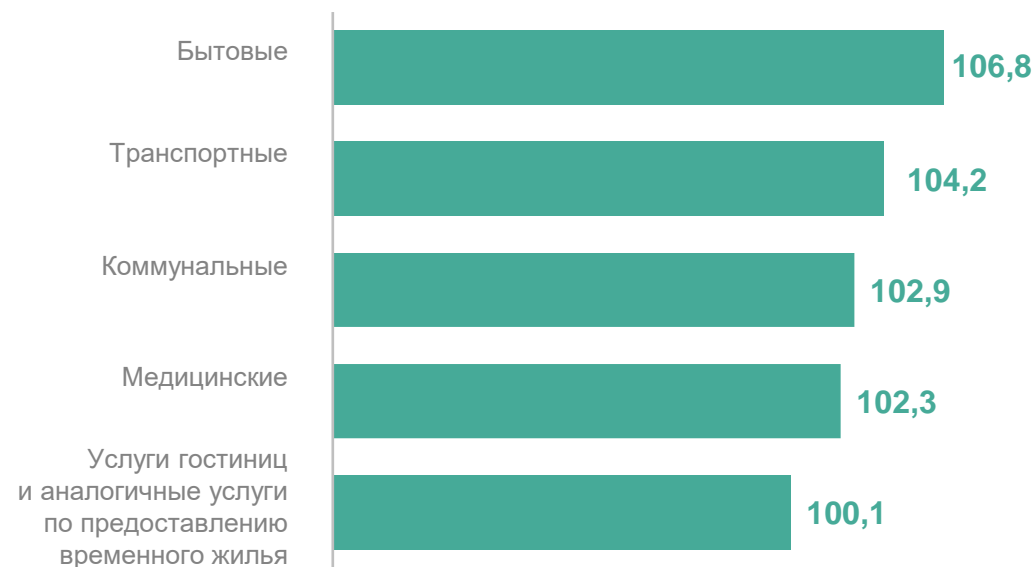
— Объем платных услуг, млрд рублей

— В % к 2015 году; в сопоставимых ценах

Структура платных услуг населению, %



Индекс физического объема,
в % к 2022 году в сопоставимых ценах



2023 г.

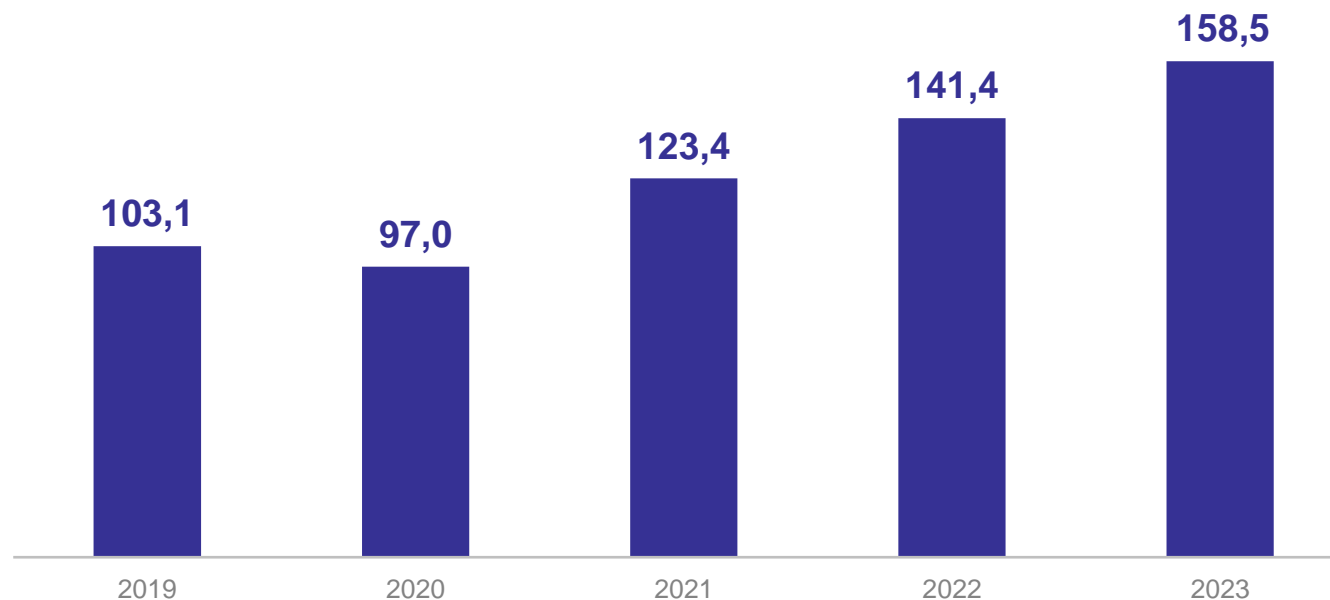
Объем платных услуг
на душу населения
тыс. рублей

158,5

Индекс
физического объема
в % к 2022 г.

100,8

Динамика объема платных услуг на душу населения, тыс. рублей



2023 г.

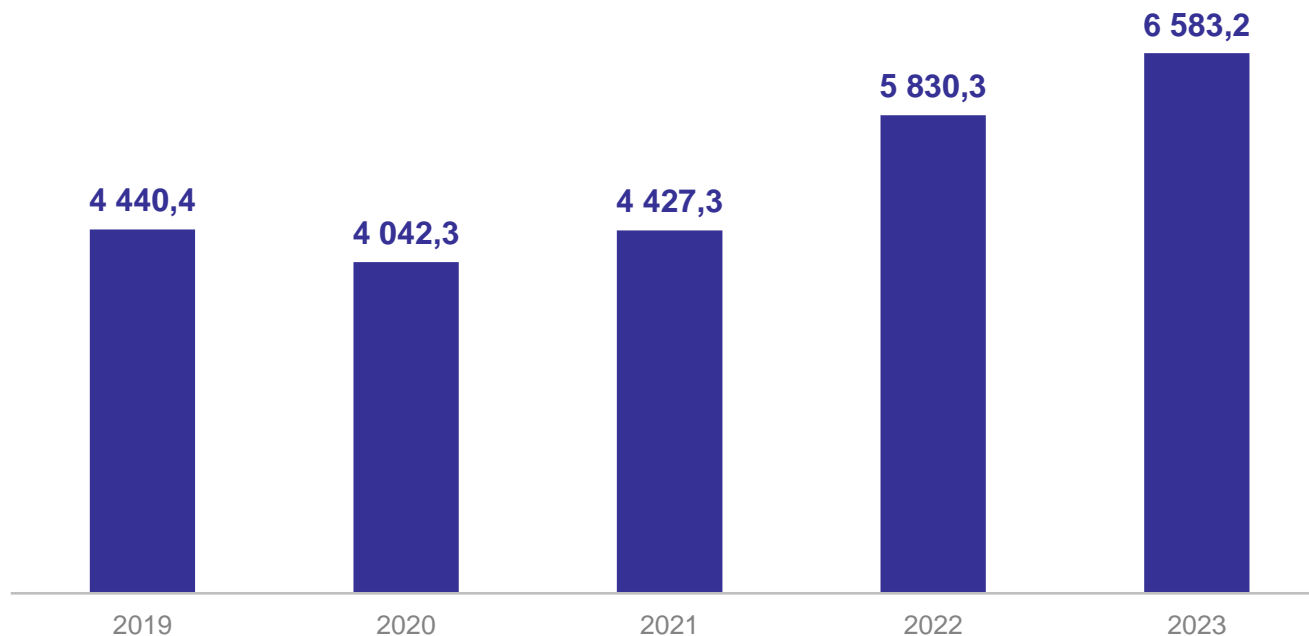
На одного члена
домашнего хозяйства
рублей в месяц

6 583,2

Удельный вес расходов
населения на оплату услуг
в % к потребительским расходам
домашних хозяйств

27,4

Динамика расходов в расчете на одного члена домохозяйства, рублей в месяц



2

Бытовые услуги населению

2023 г.

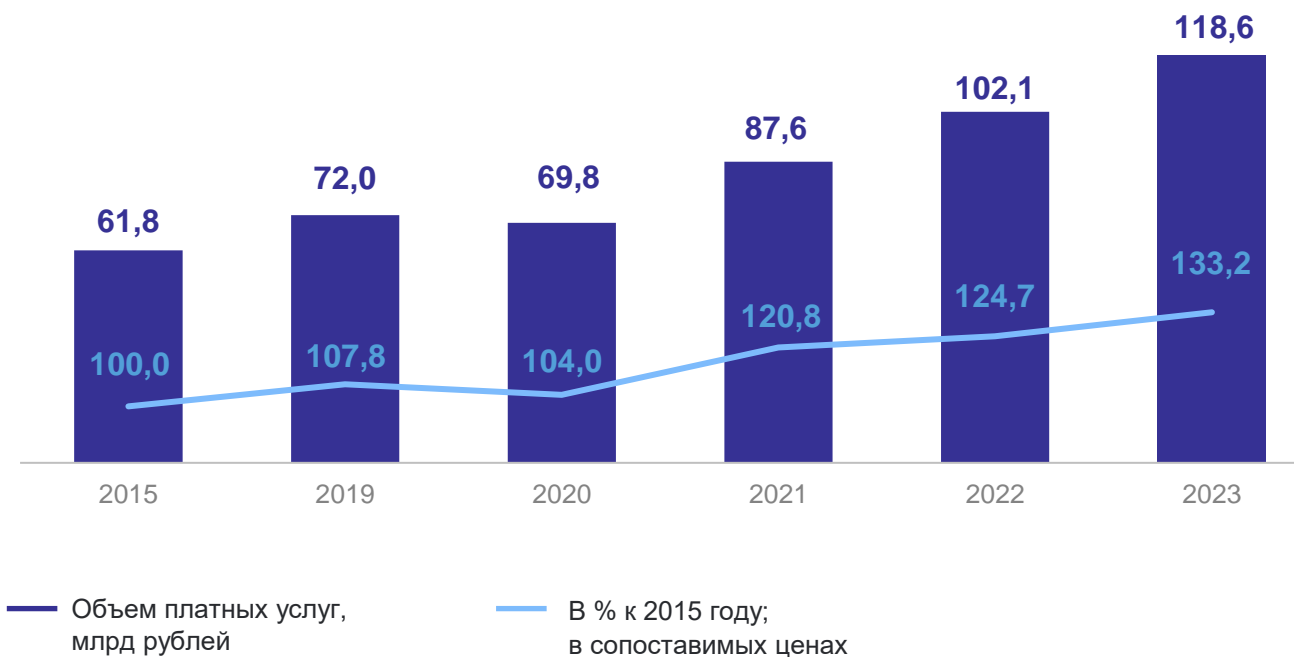
Объем бытовых услуг
млрд рублей

118,6

Индекс
физического объема
в % к 2022 г.

106,8

Динамика объема бытовых услуг населению



БЫТОВЫЕ УСЛУГИ, ОКАЗАННЫЕ НАСЕЛЕНИЮ ПО ВИДАМ ДИНАМИКА ИНДЕКСА ФИЗИЧЕСКОГО ОБЪЕМА

КРАСНОДАРСТАТ

Структура бытовых услуг населению, %



Индекс физического объема,
в % к 2022 году в сопоставимых ценах



2023 г.

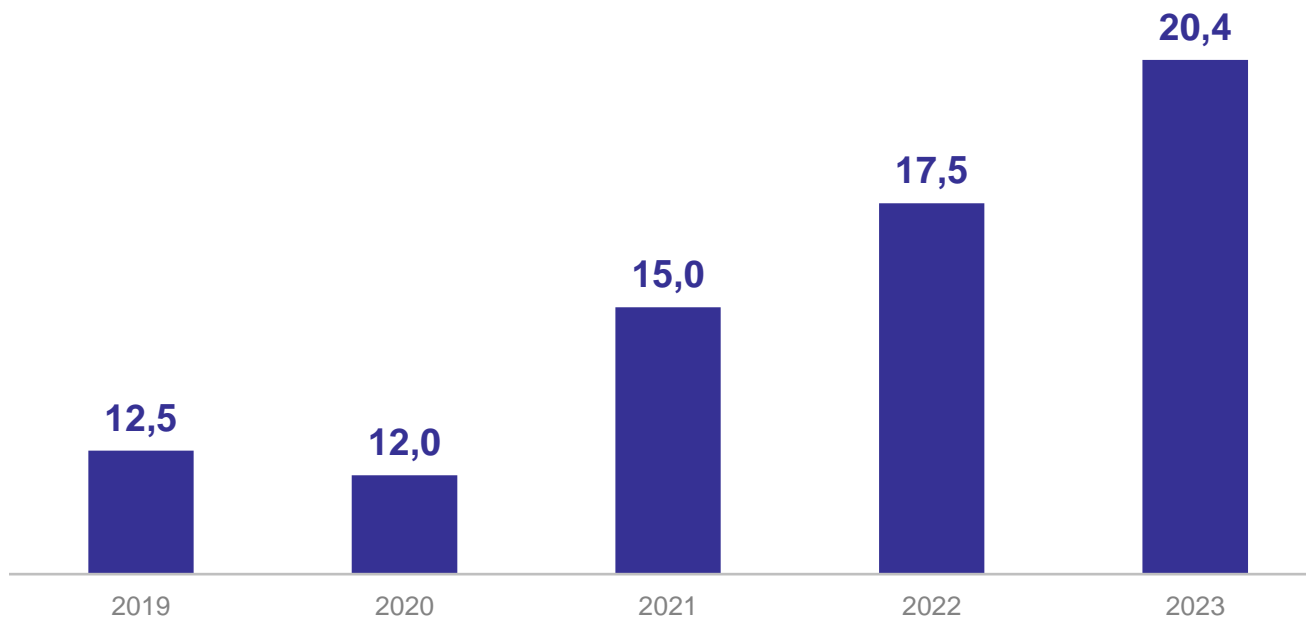
Объем бытовых услуг
на душу населения
тыс. рублей

20,4

Индекс
физического объема
в % к 2022 г.

106,8

Динамика объема бытовых услуг на душу населения, тыс. рублей



3

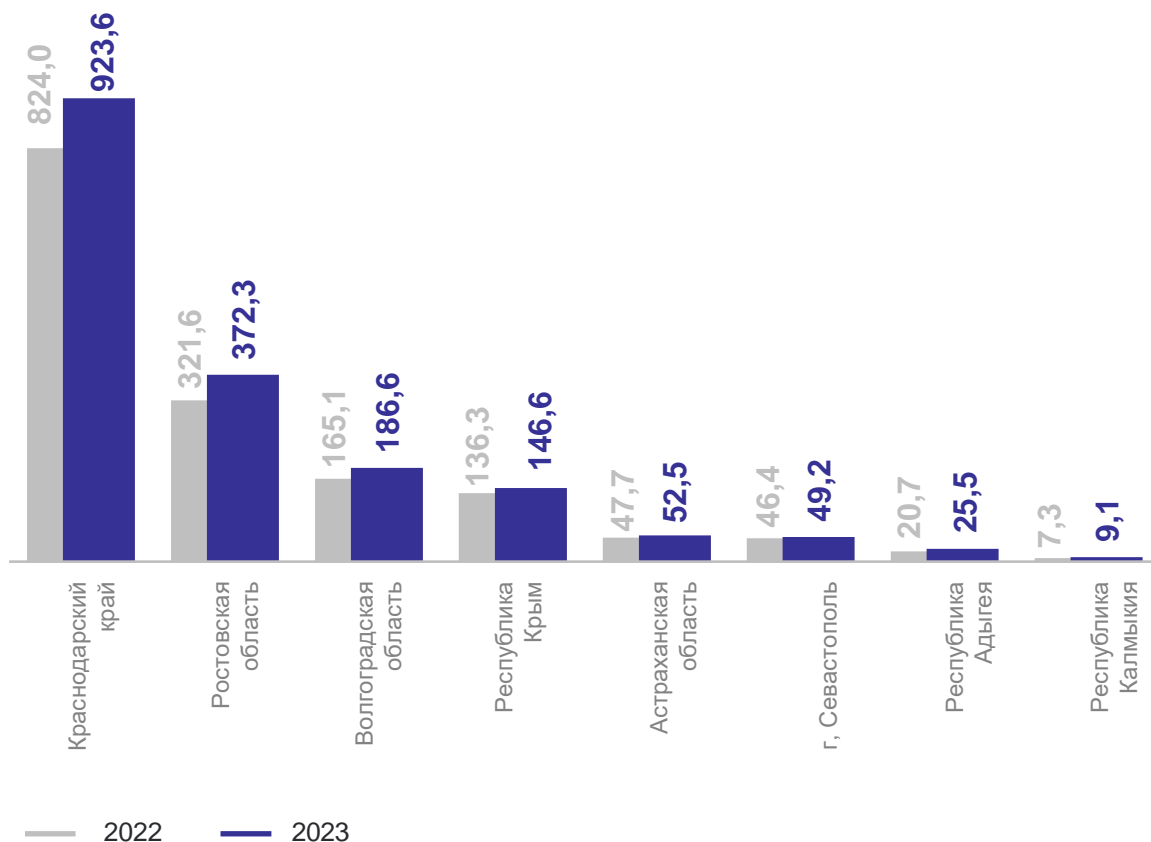
Платные услуги населению
по субъектам
Южного федерального округа

ПЛАТНЫЕ УСЛУГИ НАСЕЛЕНИЮ ПО СУБЪЕКТАМ ЮЖНОГО ФЕДЕРАЛЬНОГО ОКРУГА

КРАСНОДАРСТАТ

в 2023 г.

Объем платных услуг населению, млрд рублей



Объем платных услуг на душу населения, тыс. рублей

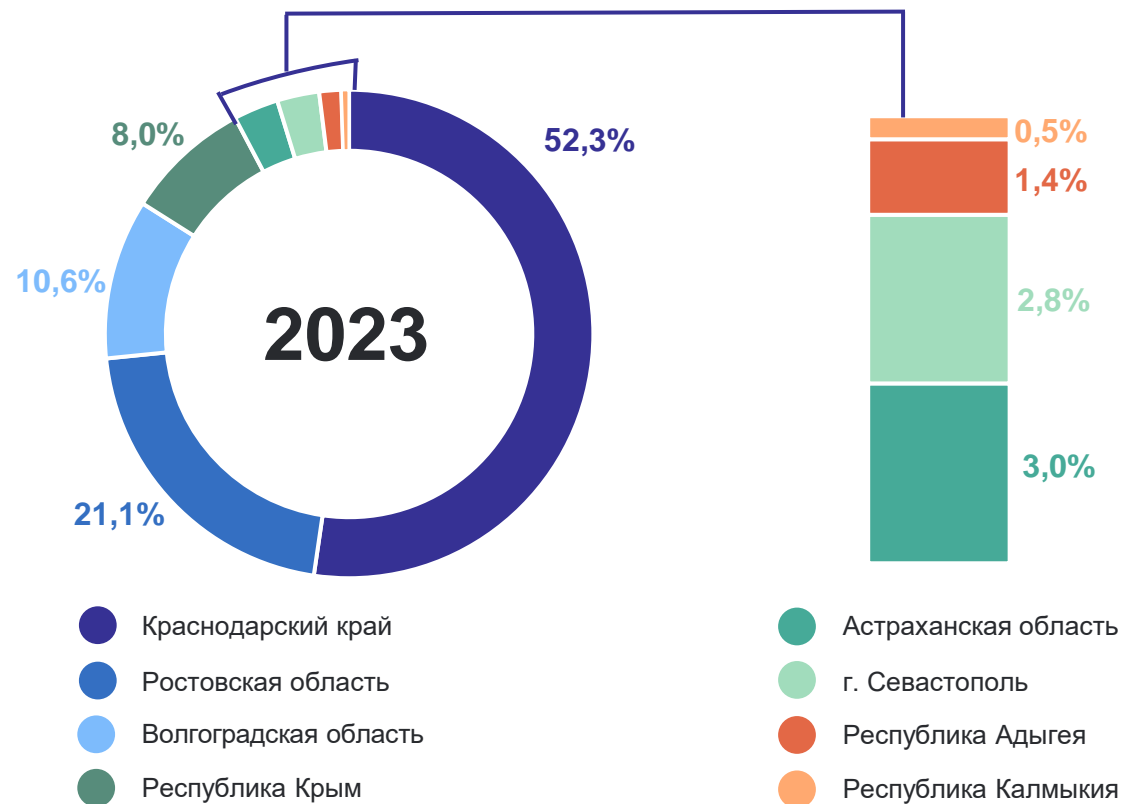


ПЛАТНЫЕ УСЛУГИ НАСЕЛЕНИЮ ПО СУБЪЕКТАМ ЮЖНОГО ФЕДЕРАЛЬНОГО ОКРУГА

в 2023 г.

КРАСНОДАРСТАТ

Доля регионов ЮФО
в общем объеме платных услуг населению, %



Индекс физического объема, % к предыдущему году

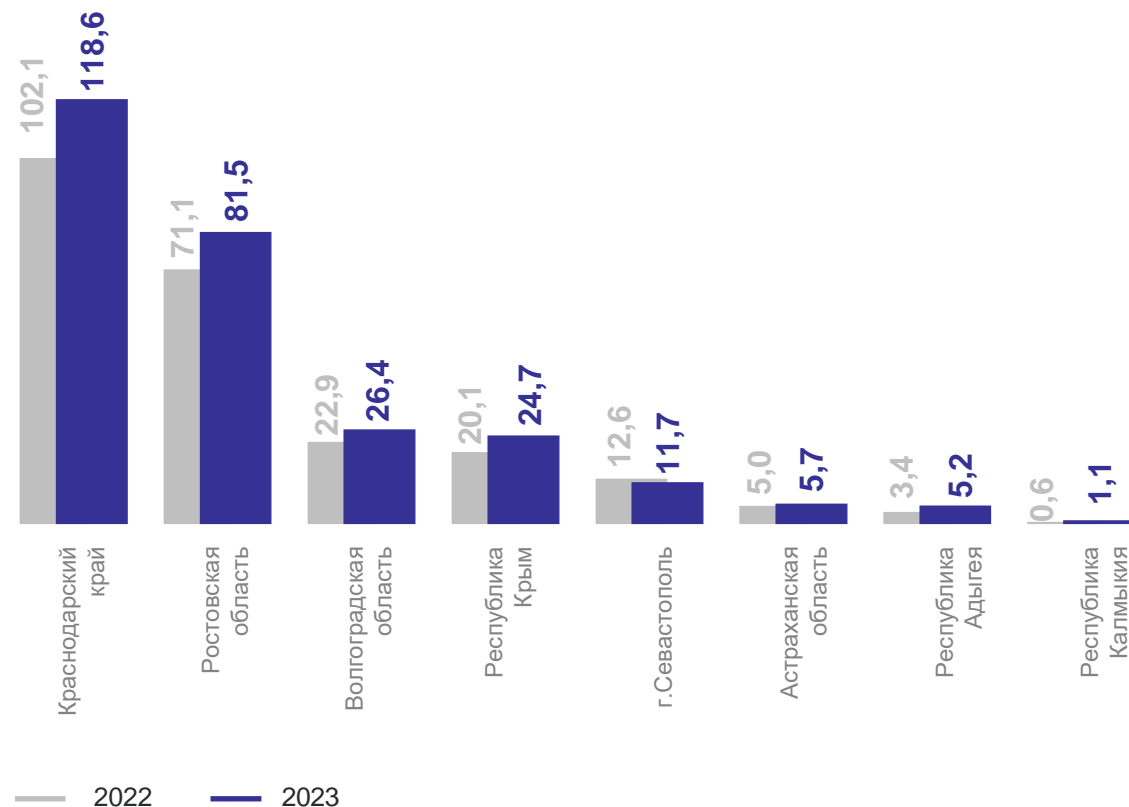


БЫТОВЫЕ УСЛУГИ НАСЕЛЕНИЮ ПО СУБЪЕКТАМ ЮЖНОГО ФЕДЕРАЛЬНОГО ОКРУГА

в 2023 г.

КРАСНОДАРСТАТ

Объем бытовых услуг населению, млрд рублей



Объем бытовых услуг на душу населения, тыс. рублей



БЫТОВЫЕ УСЛУГИ НАСЕЛЕНИЮ ПО СУБЪЕКТАМ ЮЖНОГО ФЕДЕРАЛЬНОГО ОКРУГА

в 2023 г.

КРАСНОДАРСТАТ

Доля регионов ЮФО
в общем объеме бытовых услуг населению, %



Индекс физического объема, % к предыдущему году

