



УПРАВЛЕНИЕ ФЕДЕРАЛЬНОЙ  
СЛУЖБЫ ГОСУДАРСТВЕННОЙ  
СТАТИСТИКИ ПО КРАЮ И РЕСПУБЛИКЕ АДЫГЕЯ

# ПОТРЕБИТЕЛЬСКИЙ РЫНОК

в январе 2024 года

07.03.2024

Республика Адыгея

# СОДЕРЖАНИЕ

Оборот розничной торговли и общественного питания	3
Рынок платных услуг населению	8
Деятельность коллективных средств размещения	12

1

Оборот розничной торговли  
и общественного питания

# ОБОРОТ РОЗНИЧНОЙ ТОРГОВЛИ

в январе 2024 года

КРАСНОДАРСТАТ

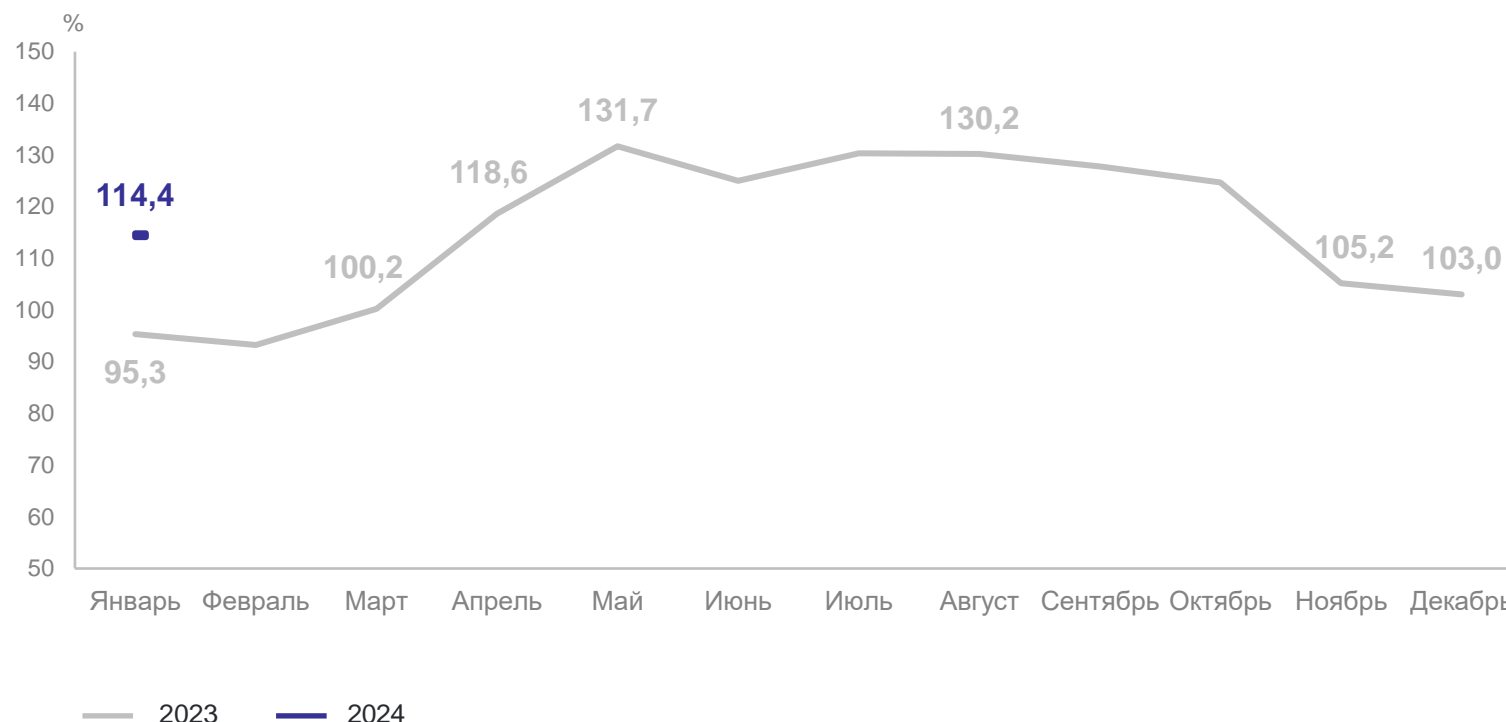
Оборот розничной торговли

**13,0** млрд  
рублей

Индекс физического объема  
к соответствующему периоду  
предыдущего года

**114,4** %

Динамика оборота розничной торговли,  
в сопоставимых ценах; в % к соответствующему периоду предыдущего года



# ОБОРОТ РОЗНИЧНОЙ ТОРГОВЛИ

в январе 2024 года

КРАСНОДАРСТАТ

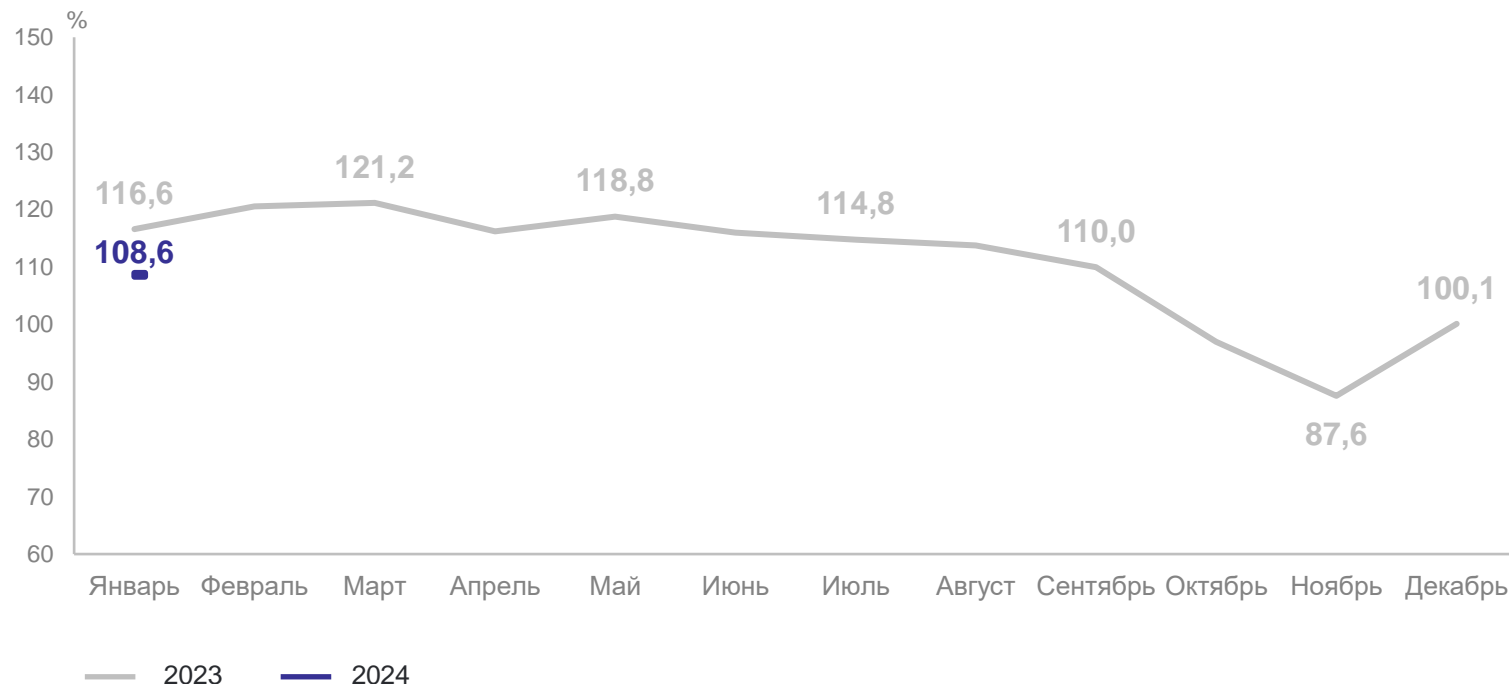
Оборот розничной торговли  
пищевыми продуктами,  
включая напитки,  
и табачными изделиями

**4,0** млрд  
рублей

Индекс физического объема  
к соответствующему периоду  
предыдущего года

**108,6** %

Динамика оборота розничной торговли пищевыми продуктами,  
включая напитки, и табачными изделиями,  
в сопоставимых ценах; в % к соответствующему периоду  
предыдущего года



# ОБОРОТ РОЗНИЧНОЙ ТОРГОВЛИ

в январе 2024 года

КРАСНОДАРСТАТ

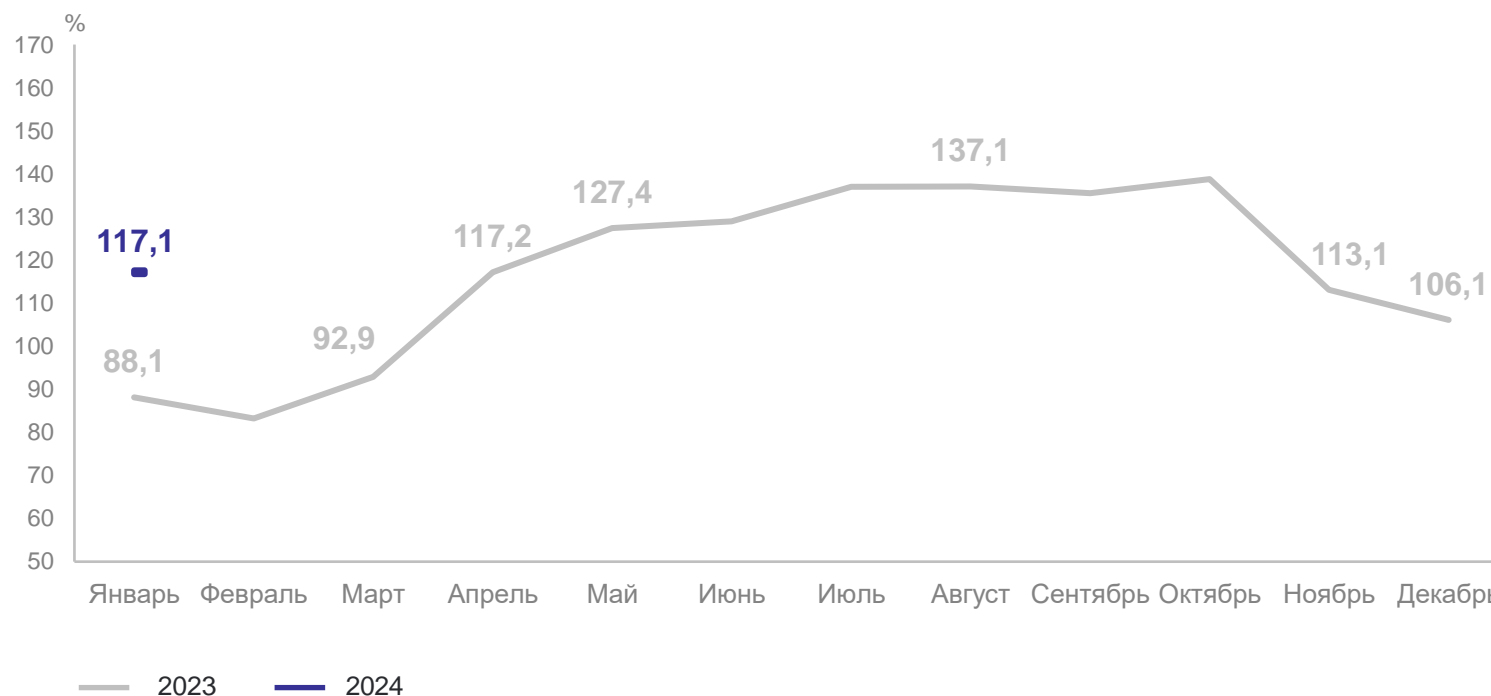
Оборот розничной торговли  
непродовольственными  
товарами

**9,0** млрд  
рублей

Индекс физического объема  
к соответствующему периоду  
предыдущего года

**117,1** %

Динамика оборота розничной торговли непродовольственными товарами,  
в сопоставимых ценах; в % к соответствующему периоду предыдущего года



# ОБОРОТ ОБЩЕСТВЕННОГО ПИТАНИЯ

в январе 2024 года

КРАСНОДАРСТАТ

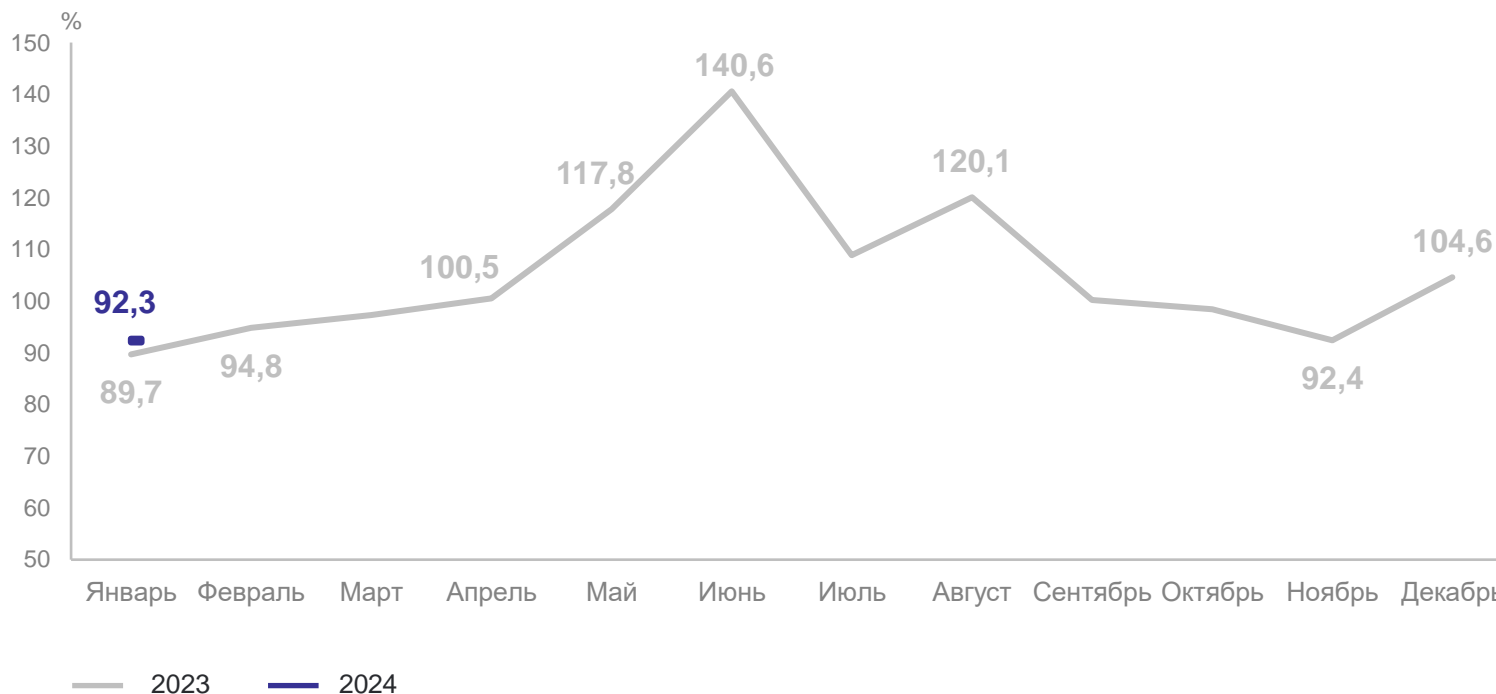
## Оборот общественного питания

**0,3** млрд  
рублей

**Индекс физического объема**  
к соответствующему периоду  
предыдущего года

**92,3** %

**Динамика оборота общественного питания,**  
в сопоставимых ценах; в % к соответствующему периоду предыдущего года



# 2

## Рынок платных услуг населению



# РЫНОК ПЛАТНЫХ УСЛУГ НАСЕЛЕНИЮ

в январе 2024 года

КРАСНОДАРСТАТ

Объем платных услуг населению

**2,3** млрд рублей

Индекс физического объема к соответствующему периоду предыдущего года

**112,0** %

Объем бытовых услуг населению

**0,4** млрд рублей

Индекс физического объема к соответствующему периоду предыдущего года

**133,1** %

## Динамика объема платных услуг населению,

в сопоставимых ценах; в % к соответствующему периоду предыдущего года



## Динамика объема бытовых услуг населению,

в сопоставимых ценах; в % к соответствующему периоду предыдущего года



— 2023 — 2024

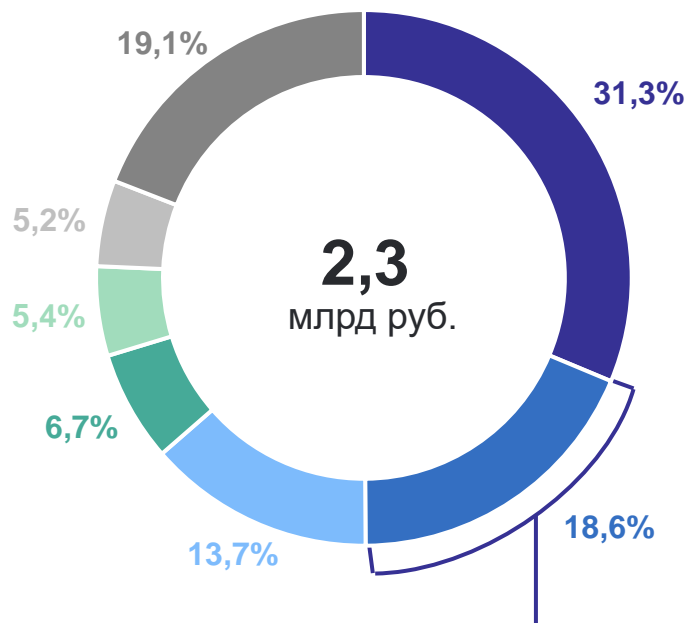
# ПЛАТНОЕ ОБСЛУЖИВАНИЕ НАСЕЛЕНИЯ

в январе 2024 года

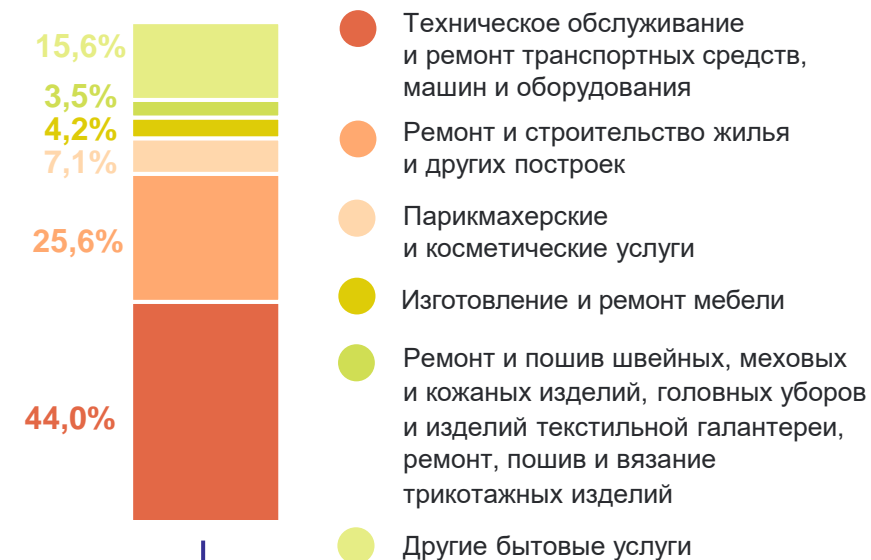
КРАСНОДАРСТАТ

## Структура объема платных услуг населению

- Коммунальные
- Бытовые
- Телекоммуникационные
- Транспортные
- Жилищные
- Медицинские
- Другие платные услуги



## Структура объема бытовых услуг населению



# ПЛАТНЫЕ УСЛУГИ НАСЕЛЕНИЮ

в январе 2024 года

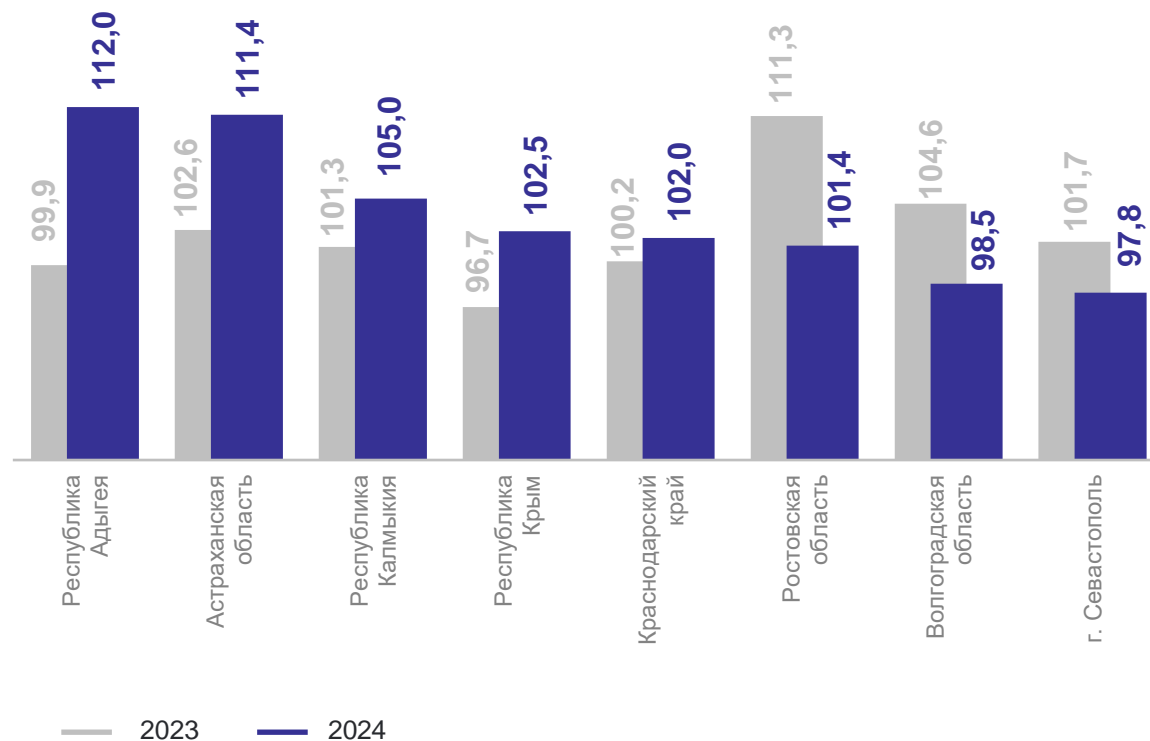
КРАСНОДАРСТАТ

## Южный федеральный округ



## Объем платных услуг населению,

в сопоставимых ценах; в % к соответствующему периоду предыдущего года



3

**Деятельность коллективных  
средств размещения**

# ДЕЯТЕЛЬНОСТЬ КОЛЛЕКТИВНЫХ СРЕДСТВ РАЗМЕЩЕНИЯ

без субъектов малого предпринимательства

КРАСНОДАРСТАТ

	Январь 2024 г.	К соответствующему периоду предыдущего года
 Число размещенных лиц	<b>0,5</b> тыс. человек	<b>196,2</b> ↑
 Число мест на конец января	<b>539</b> мест	<b>121,7</b> ↑
 Число ночевок	<b>3,2</b> тыс. ночевок	<b>141,7</b> ↑
 Доходы коллективных средств	<b>2,3</b> млн рублей	<b>135,3</b> ↑

# ДЕЯТЕЛЬНОСТЬ ГОСТИНИЦ И АНАЛОГИЧНЫХ СРЕДСТВ РАЗМЕЩЕНИЯ

без субъектов малого предпринимательства

КРАСНОДАРСТАТ

Январь 2024 г.

К соответствующему  
периоду предыдущего года



Число размещенных лиц

**0,3** тыс. человек

в **7,0** р. ↑



Число мест  
на конец января

**192** мест

в **2,0** р. ↑



Число ночевок

**0,9** тыс. ночевок

в **3,6** р. ↑



Доходы коллективных  
средств

**1,4** млн рублей

**116,9** ↑

# ДЕЯТЕЛЬНОСТЬ СПЕЦИАЛИЗИРОВАННЫХ КОЛЛЕКТИВНЫХ СРЕДСТВ РАЗМЕЩЕНИЯ

без субъектов малого предпринимательства

КРАСНОДАРСТАТ

Январь 2024 г.

К соответствующему периоду предыдущего года



Число размещенных лиц

**0,3** тыс. человек

**115,8** ↑



Число мест на конец января

**347** мест (коек)

**99,4** ↓



Число ночевок

**2,3** тыс. ночевок

**114,6** ↑



Доходы коллективных средств

**0,9** млн рублей

**177,5** ↑