



УПРАВЛЕНИЕ ФЕДЕРАЛЬНОЙ СЛУЖБЫ  
ГОСУДАРСТВЕННОЙ СТАТИСТИКИ  
ПО КРАСНОДАРСКОМУ КРАЮ  
И РЕСПУБЛИКЕ АДЫГЕЯ

# Потребительский рынок

за январь 2023 года



ФЕДЕРАЛЬНАЯ СЛУЖБА  
ГОСУДАРСТВЕННОЙ СТАТИСТИКИ

# Потребительский рынок

В Республике Адыгея

за январь 2023 года

- 01 ОБОРОТ РОЗНИЧНОЙ ТОРГОВЛИ
- 02 ОБОРОТ ОБЩЕСТВЕННОГО ПИТАНИЯ
- 03 РЫНОК ПЛАТНЫХ УСЛУГ НАСЕЛЕНИЮ
- 04 ДЕЯТЕЛЬНОСТЬ КОЛЛЕКТИВНЫХ СРЕДСТВ  
РАЗМЕЩЕНИЯ





# ОБОРОТ РОЗНИЧНОЙ ТОРГОВЛИ

РЕСПУБЛИКА АДЫГЕЯ

ЗА ЯНВАРЬ 2023 года

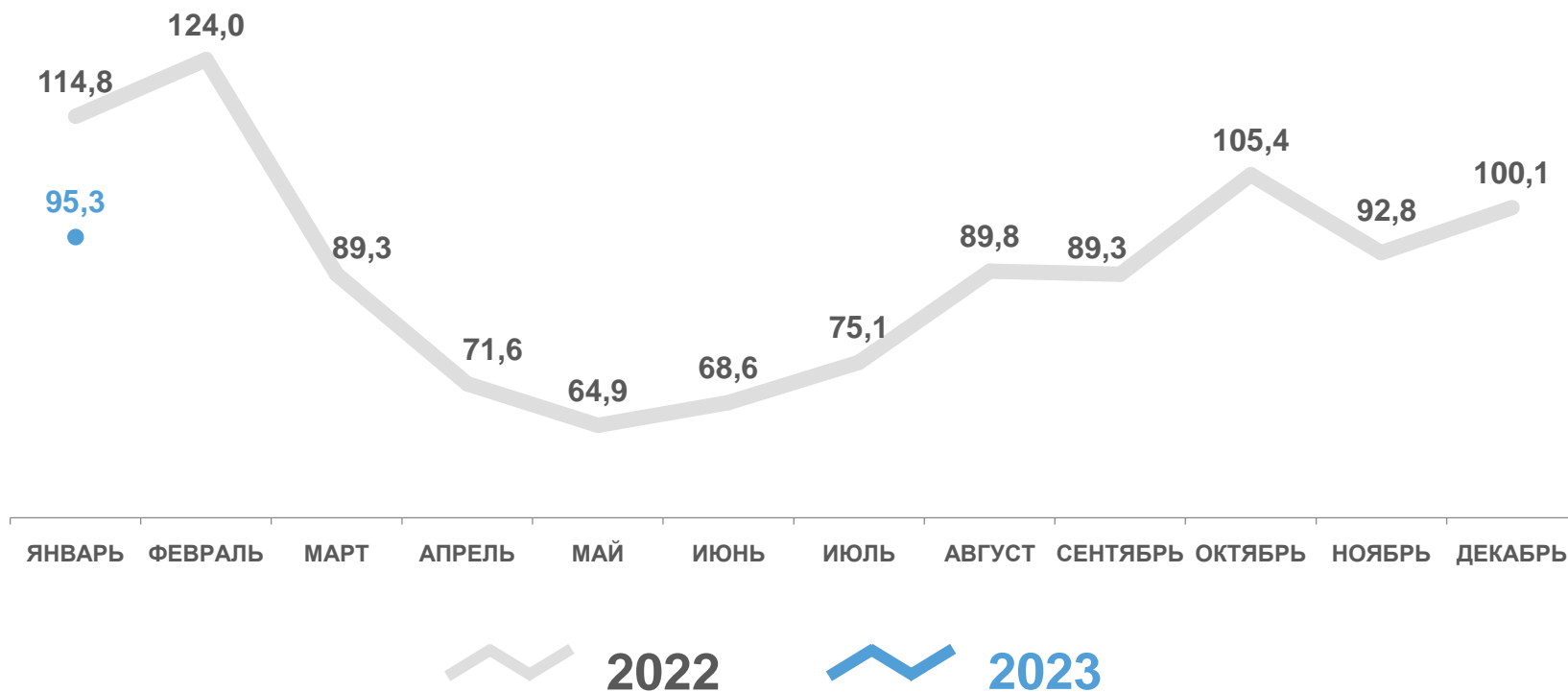
**10,6** млрд рублей  
Оборот розничной торговли

**▼ 95,3 %**

Индекс физического объема  
к соответствующему периоду  
предыдущего года

## Динамика оборота розничной торговли

(в сопоставимых ценах; в % к соответствующему периоду предыдущего года)





# ОБОРОТ РОЗНИЧНОЙ ТОРГОВЛИ

РЕСПУБЛИКА АДЫГЕЯ

ЗА ЯНВАРЬ 2023 года

Динамика оборота розничной торговли пищевыми продуктами, включая напитки, и табачными изделиями

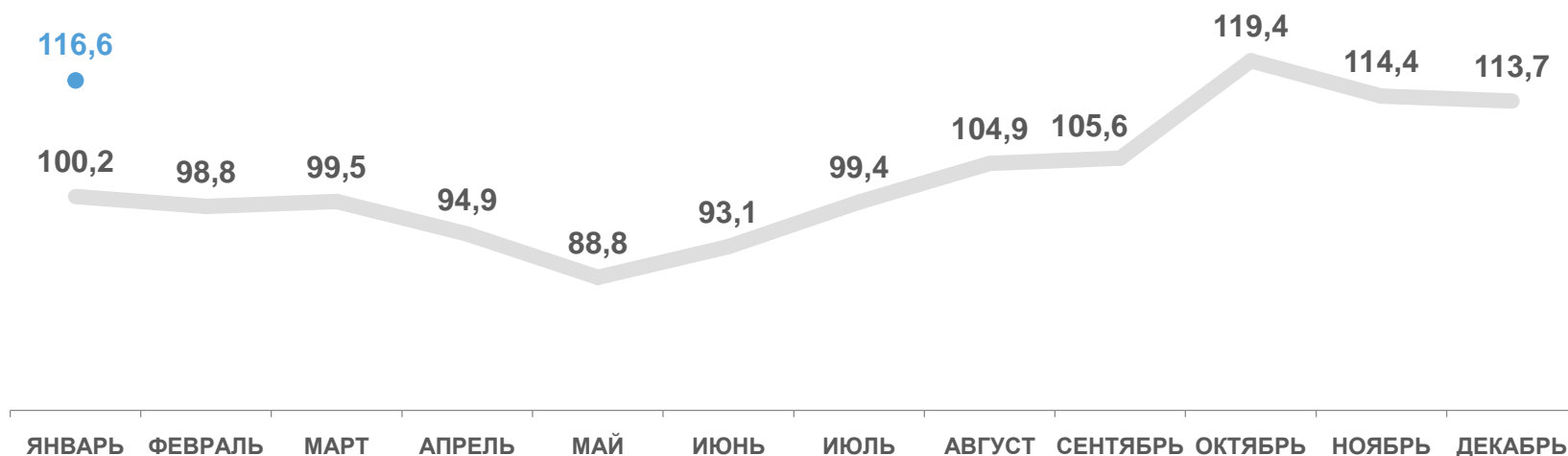
(в сопоставимых ценах; в % к соответствующему периоду предыдущего года)

**3,3** млрд рублей

Оборот розничной торговли пищевыми продуктами, включая напитки, и табачными изделиями

**▲ 116,6 %**

Индекс физического объема к соответствующему периоду предыдущего года



2022

2023





# ОБОРОТ РОЗНИЧНОЙ ТОРГОВЛИ

РЕСПУБЛИКА АДЫГЕЯ

ЗА ЯНВАРЬ 2023 года

## Динамика оборота розничной торговли непродовольственными товарами

(в сопоставимых ценах; в % к соответствующему периоду предыдущего года)

**7,3** млрд рублей

Оборот розничной торговли непродовольственными товарами

**▼ 88,1 %**

Индекс физического объема к соответствующему периоду предыдущего года





# ОБОРОТ ОБЩЕСТВЕННОГО ПИТАНИЯ

РЕСПУБЛИКА АДЫГЕЯ

ЗА ЯНВАРЬ 2023 года

**0,3** млрд рублей

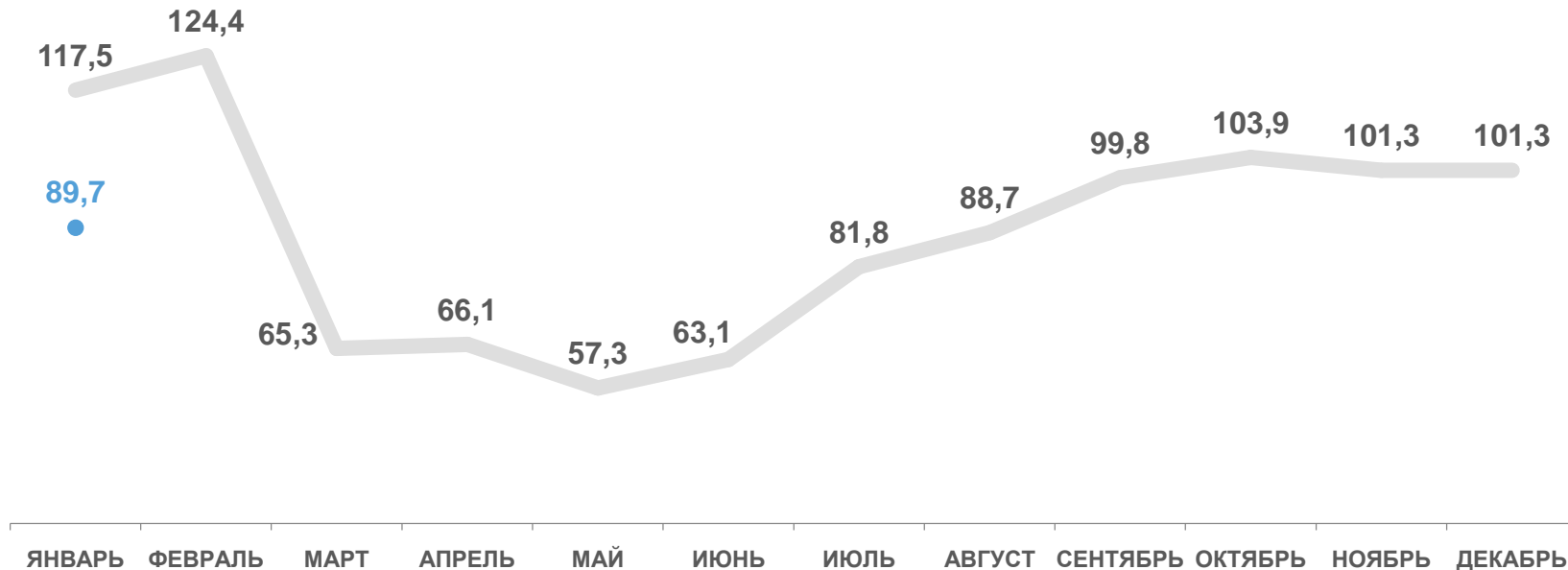
Оборот общественного питания

**▼ 89,7 %**

Индекс физического объема к соответствующему периоду предыдущего года

## Динамика оборота общественного питания

(в сопоставимых ценах; в % к соответствующему периоду предыдущего года)



2022

2023





# РЫНОК ПЛАТНЫХ УСЛУГ НАСЕЛЕНИЮ

РЕСПУБЛИКА АДЫГЕЯ

ЗА ЯНВАРЬ 2023 года

**1,8** млрд рублей

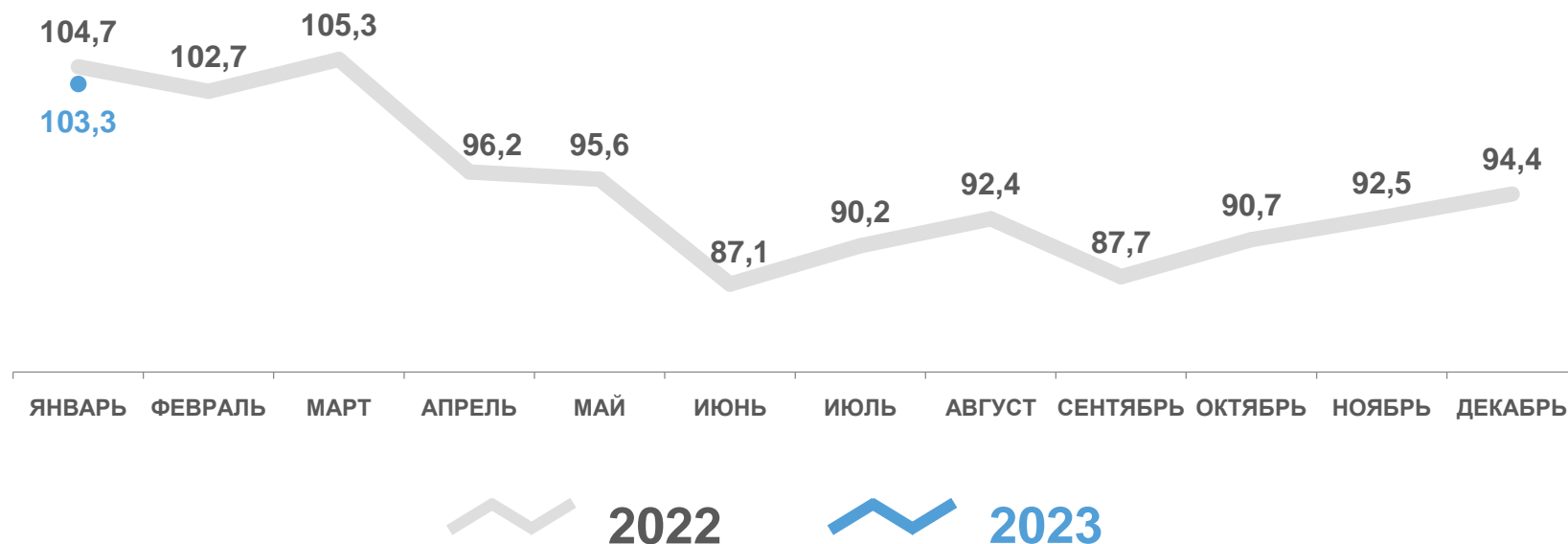
Объем платных услуг населению

**▲ 103,3 %**

Индекс физического объема к соответствующему периоду предыдущего года

## Динамика объема платных услуг населению

(в сопоставимых ценах; в % к соответствующему периоду предыдущего года)





# БЫТОВЫЕ УСЛУГИ НАСЕЛЕНИЮ

РЕСПУБЛИКА АДЫГЕЯ

ЗА ЯНВАРЬ 2023 года

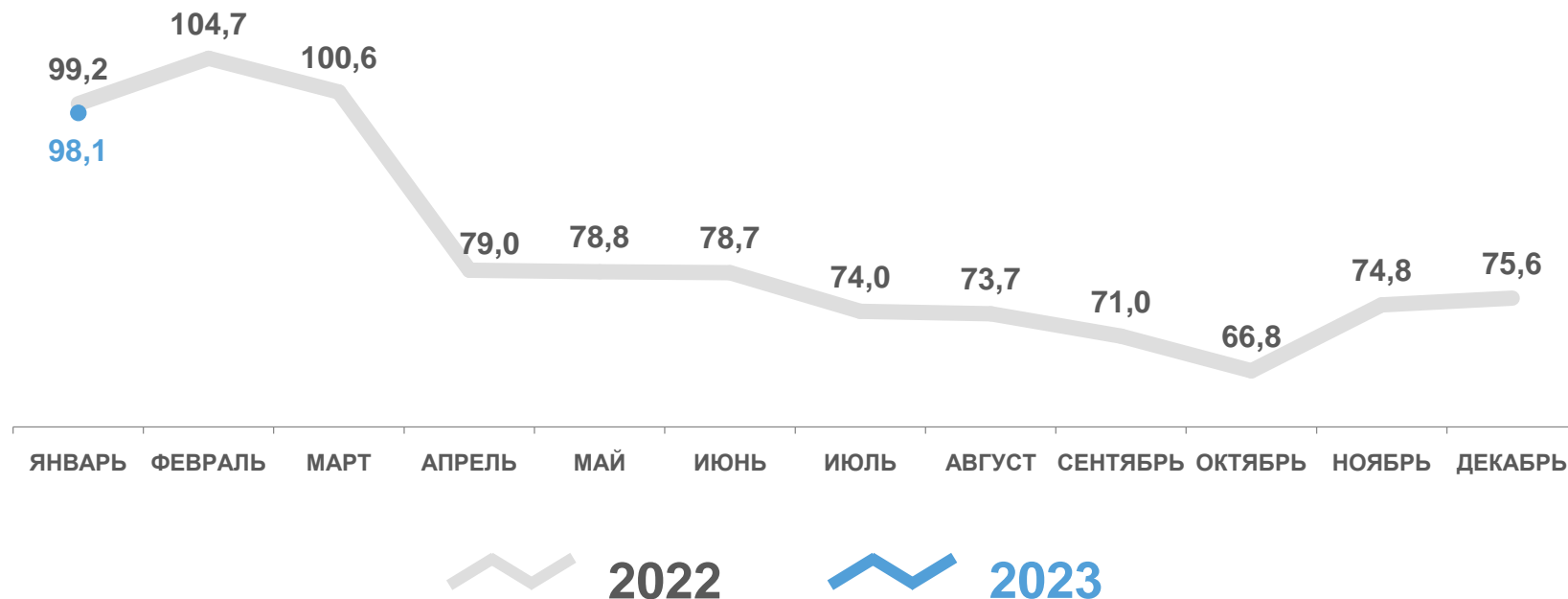
**0,3** млрд рублей

Объем бытовых услуг населению

**▼ 98,1 %**

Индекс физического объема к соответствующему периоду предыдущего года

**Динамика объема бытовых услуг населению**  
(в сопоставимых ценах; в % к соответствующему периоду предыдущего года)







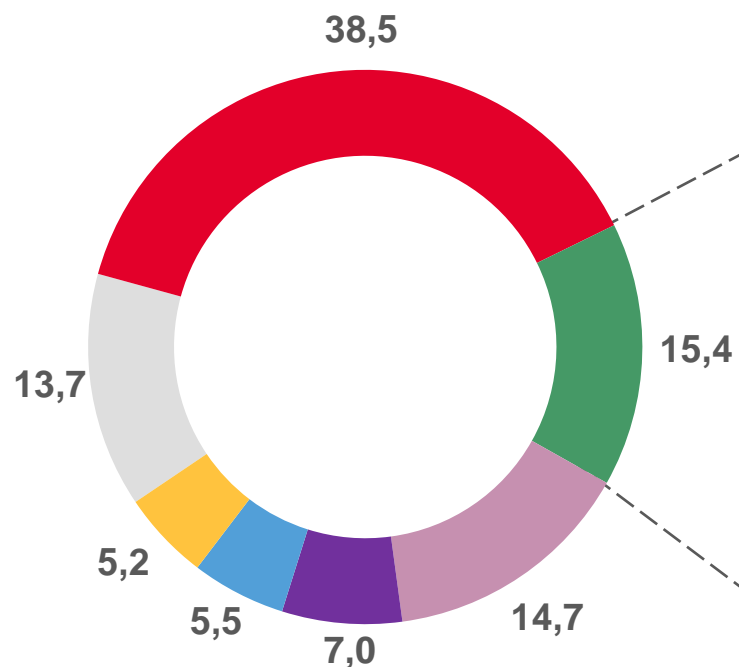
# РАСПРЕДЕЛЕНИЕ ПЛАТНЫХ УСЛУГ НАСЕЛЕНИЮ ПО ВИДАМ

РЕСПУБЛИКА АДЫГЕЯ

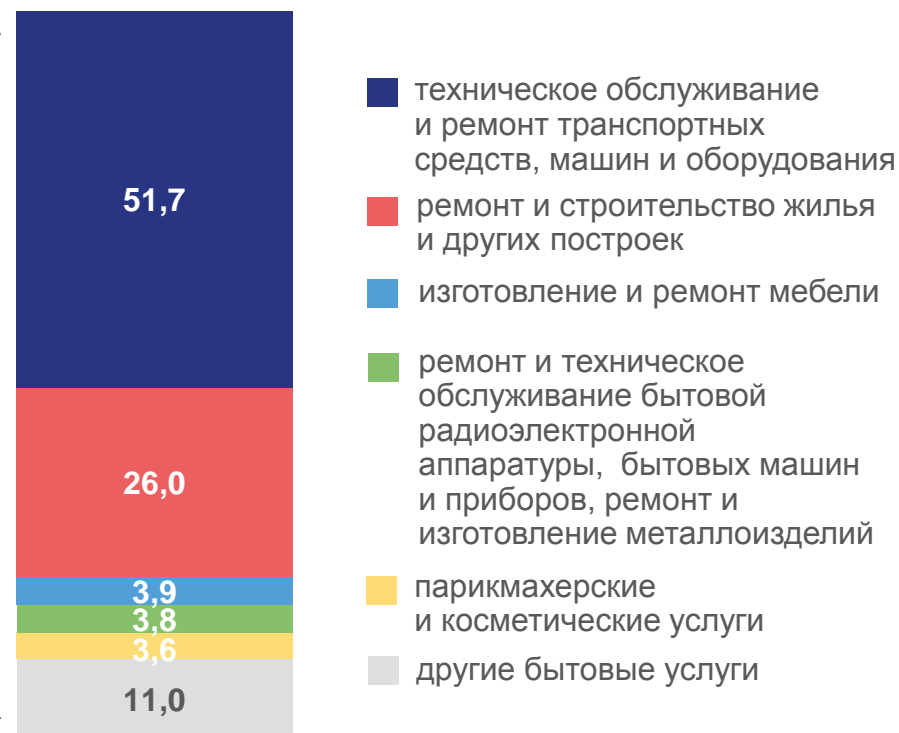
ЗА ЯНВАРЬ 2023 года

Структура объема отдельных видов платных услуг населению, %

- коммунальные
- бытовые
- телекоммуникационные
- медицинские
- системы образования
- жилищные
- другие платные услуги



Структура объема отдельных видов бытовых услуг населению, %





# ДЕЯТЕЛЬНОСТЬ КОЛЛЕКТИВНЫХ СРЕДСТВ РАЗМЕЩЕНИЯ

РЕСПУБЛИКА АДЫГЕЯ

ЗА ЯНВАРЬ 2023 года

Без субъектов малого предпринимательства

к соответствующему периоду  
предыдущего года



- Граждане России
- Иностранные граждане

**443** мест

Число мест

▲ **100,2%**

**2,3** тыс. ночевок

Число ночевок

▲ **109,9%**

**1,7** млн рублей

Доходы коллективных средств  
размещения от предоставляемых услуг

▲ **153,0%**





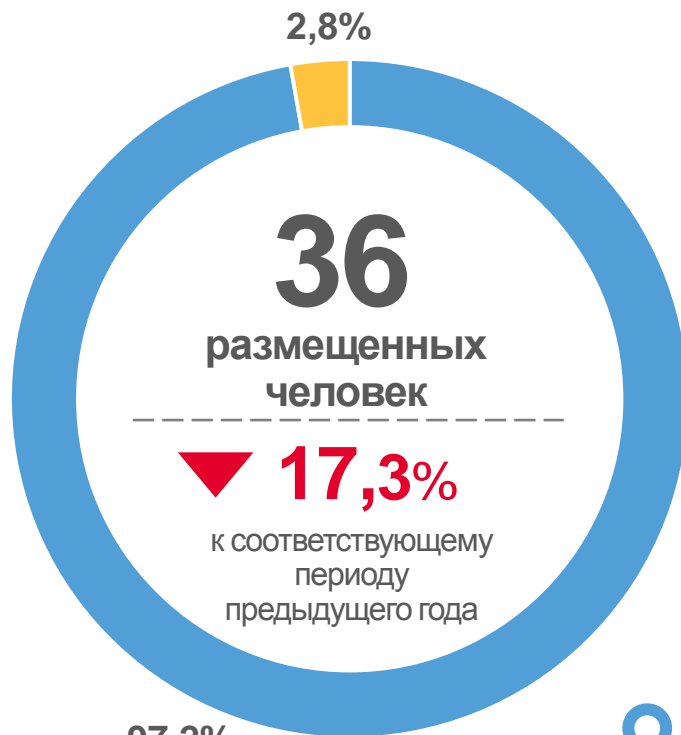
# ДЕЯТЕЛЬНОСТЬ ГОСТИНИЦ И АНАЛОГИЧНЫХ СРЕДСТВ РАЗМЕЩЕНИЯ

РЕСПУБЛИКА АДЫГЕЯ

ЗА ЯНВАРЬ 2023 года

Без субъектов малого предпринимательства

к соответствующему периоду  
предыдущего года



- Граждане России
- Иностранцы граждане

**94** мест ▲ **100,0%**

Число мест

**0,3** тыс. ночевок ▲ **129,2%**

Число ночевок

**1,2** млн рублей ▲ **177,0%**

Доходы гостиниц и аналогичных средств размещения от предоставляемых услуг





# ДЕЯТЕЛЬНОСТЬ СПЕЦИАЛИЗИРОВАННЫХ КОЛЛЕКТИВНЫХ СРЕДСТВ РАЗМЕЩЕНИЯ

РЕСПУБЛИКА АДЫГЕЯ

ЗА ЯНВАРЬ 2023 года

Без субъектов малого предпринимательства

к соответствующему периоду  
предыдущего года



**349** мест (коек)

Число мест

▲ **100,3%**

**2,0** тыс. ночевок

Число ночевок

▲ **107,9%**

**0,5** млн рублей

Доходы специализированных  
коллективных средств размещения  
от предоставляемых услуг

▲ **116,8%**