



УПРАВЛЕНИЕ ФЕДЕРАЛЬНОЙ СЛУЖБЫ
ГОСУДАРСТВЕННОЙ СТАТИСТИКИ
ПО КРАСНОДАРСКОМУ КРАЮ
И РЕСПУБЛИКЕ АДЫГЕЯ

Потребительский рынок

за январь-февраль 2023 года



ФЕДЕРАЛЬНАЯ СЛУЖБА
ГОСУДАРСТВЕННОЙ СТАТИСТИКИ

Потребительский рынок

В Республике Адыгея

за январь-февраль 2023 года

- 01 ОБОРОТ РОЗНИЧНОЙ ТОРГОВЛИ
- 02 ОБОРОТ ОБЩЕСТВЕННОГО ПИТАНИЯ
- 03 РЫНОК ПЛАТНЫХ УСЛУГ НАСЕЛЕНИЮ
- 04 ДЕЯТЕЛЬНОСТЬ КОЛЛЕКТИВНЫХ СРЕДСТВ
РАЗМЕЩЕНИЯ





ОБОРОТ РОЗНИЧНОЙ ТОРГОВЛИ

РЕСПУБЛИКА АДЫГЕЯ

ЗА ЯНВАРЬ-ФЕВРАЛЬ 2023 года

21,9 млрд рублей

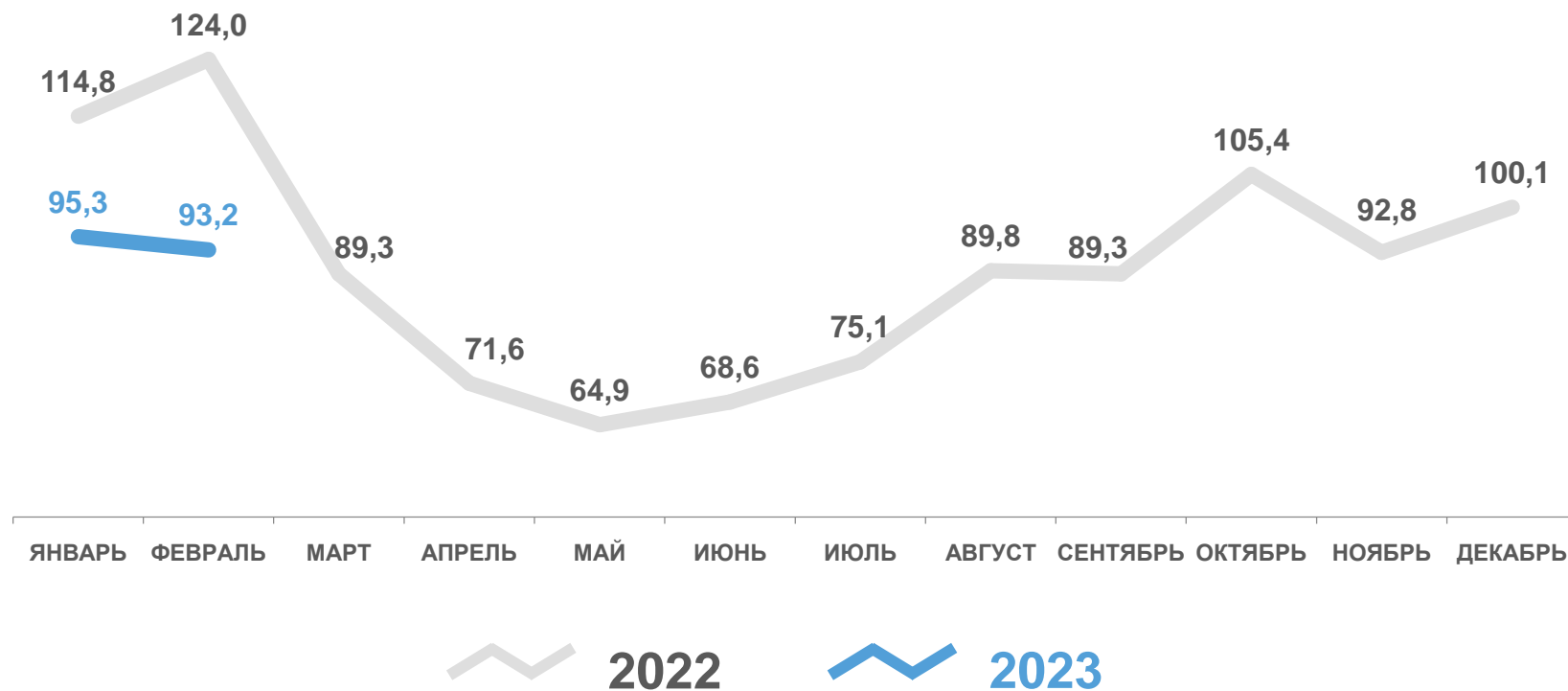
Оборот розничной торговли

▼ 93,7 %

Индекс физического объема
к соответствующему периоду
предыдущего года

Динамика оборота розничной торговли

(в сопоставимых ценах; в % к соответствующему периоду предыдущего года)





ОБОРОТ РОЗНИЧНОЙ ТОРГОВЛИ

РЕСПУБЛИКА АДЫГЕЯ

ЗА ЯНВАРЬ-ФЕВРАЛЬ 2023 года

Динамика оборота розничной торговли пищевыми продуктами, включая напитки, и табачными изделиями

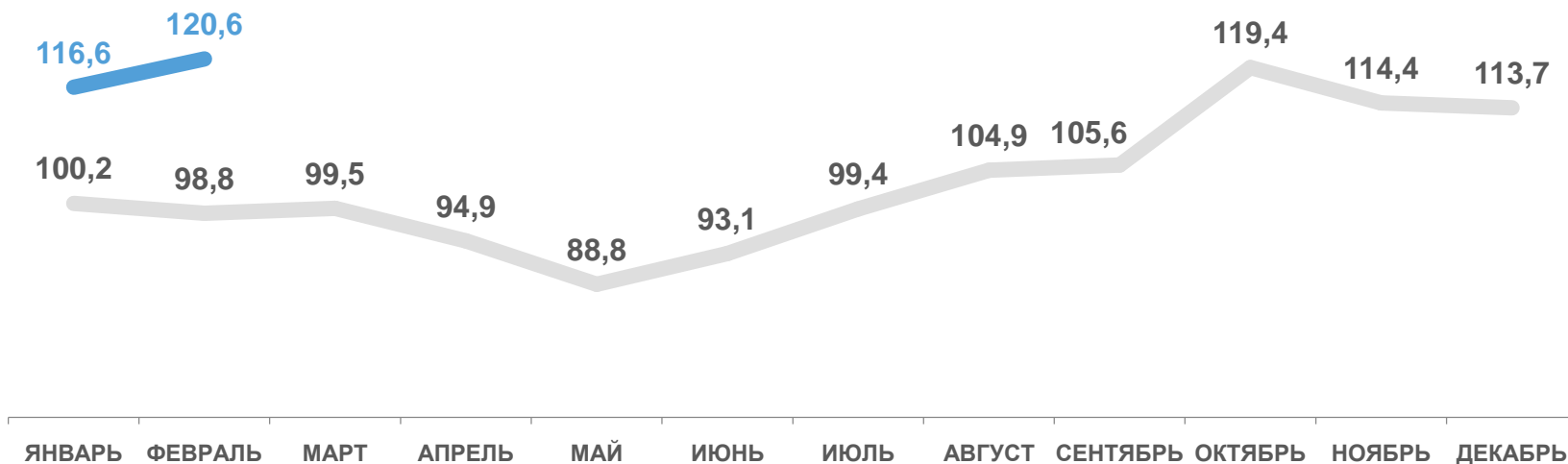
(в сопоставимых ценах; в % к соответствующему периоду предыдущего года)

6,8 млрд рублей

Оборот розничной торговли пищевыми продуктами, включая напитки, и табачными изделиями

▲ 118,7 %

Индекс физического объема к соответствующему периоду предыдущего года



2022

2023





ОБОРОТ РОЗНИЧНОЙ ТОРГОВЛИ

РЕСПУБЛИКА АДЫГЕЯ

ЗА ЯНВАРЬ-ФЕВРАЛЬ 2023 года

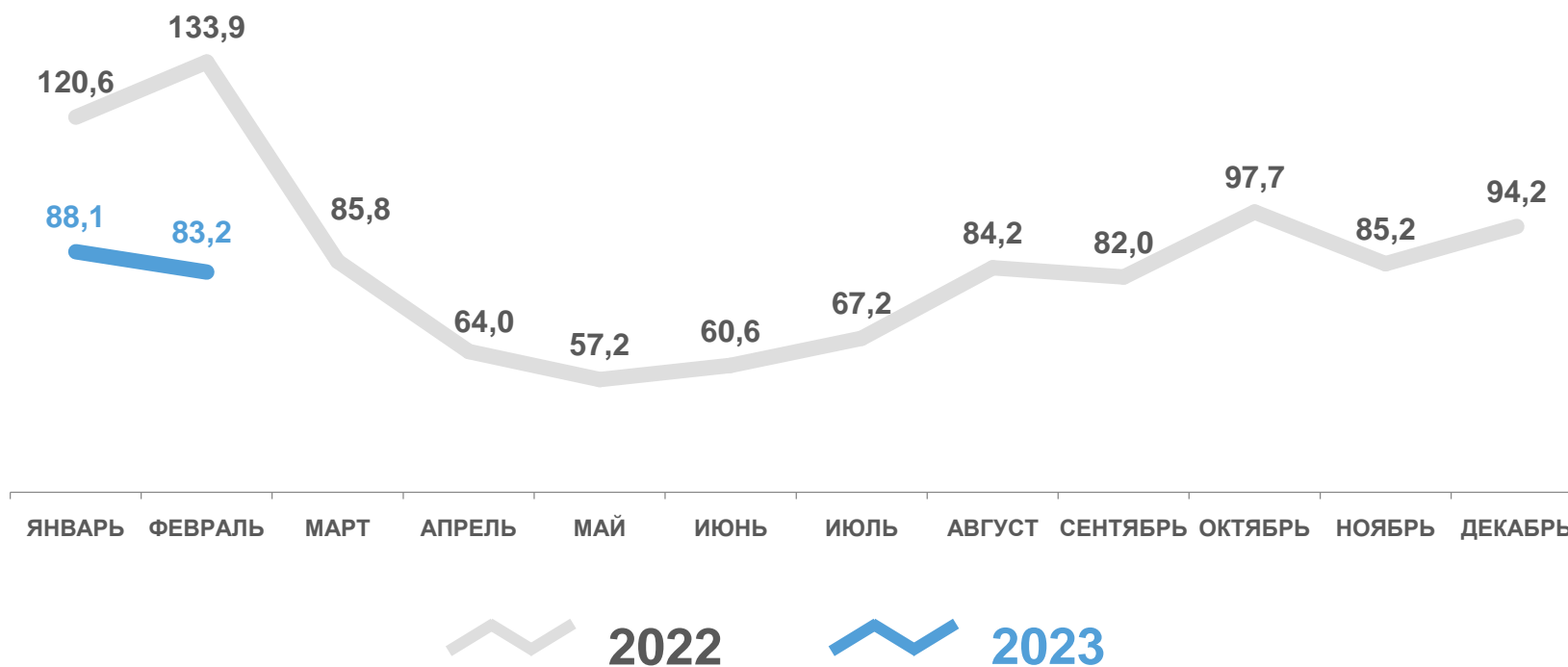
Динамика оборота розничной торговли непродовольственными товарами
(в сопоставимых ценах; в % к соответствующему периоду предыдущего года)

15,1 млрд рублей

Оборот розничной торговли непродовольственными товарами

▼ 85,5 %

Индекс физического объема к соответствующему периоду предыдущего года





ОБОРОТ ОБЩЕСТВЕННОГО ПИТАНИЯ

РЕСПУБЛИКА АДЫГЕЯ

ЗА ЯНВАРЬ-ФЕВРАЛЬ 2023 года

0,6 млрд рублей

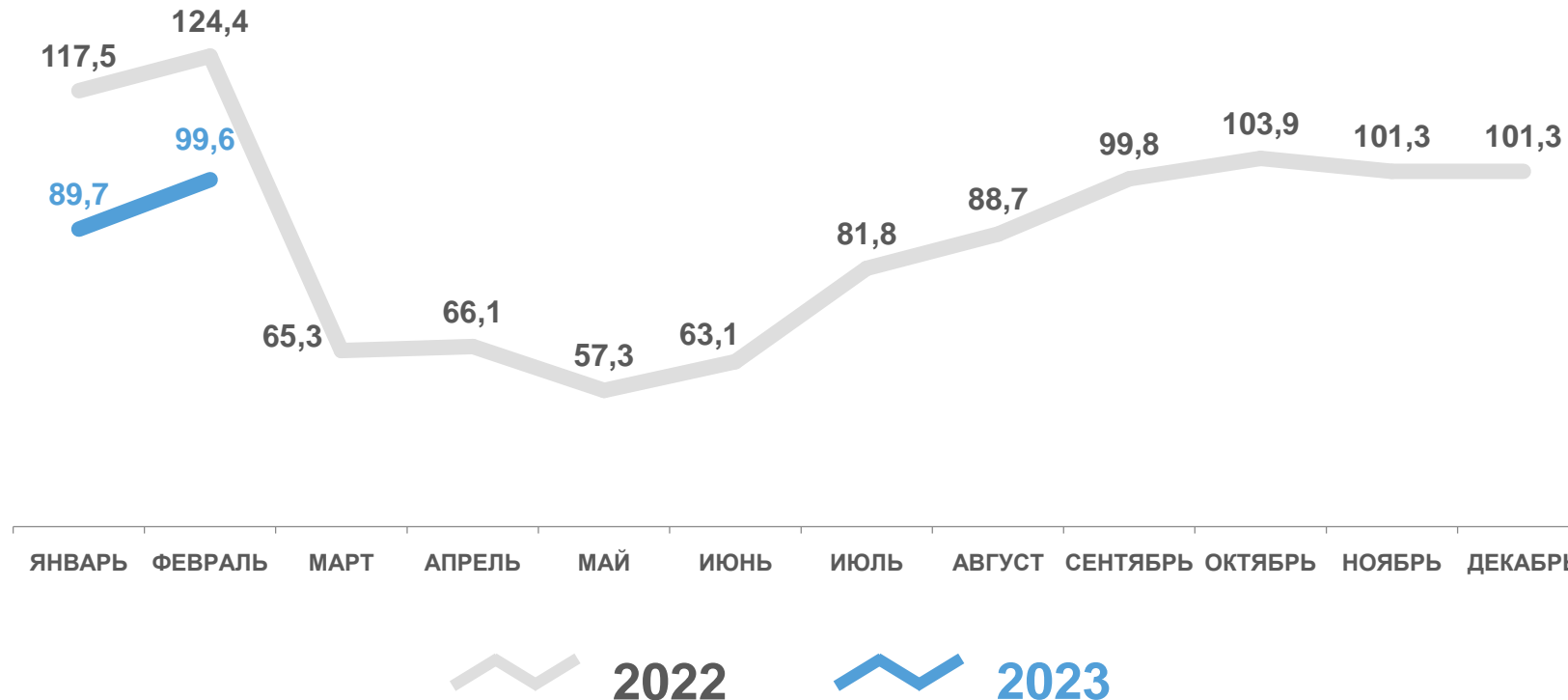
Оборот общественного питания

▼ 94,8 %

Индекс физического объема к соответствующему периоду предыдущего года

Динамика оборота общественного питания

(в сопоставимых ценах; в % к соответствующему периоду предыдущего года)





РЫНОК ПЛАТНЫХ УСЛУГ НАСЕЛЕНИЮ

РЕСПУБЛИКА АДЫГЕЯ

ЗА ЯНВАРЬ-ФЕВРАЛЬ 2023 года

3,7 млрд рублей

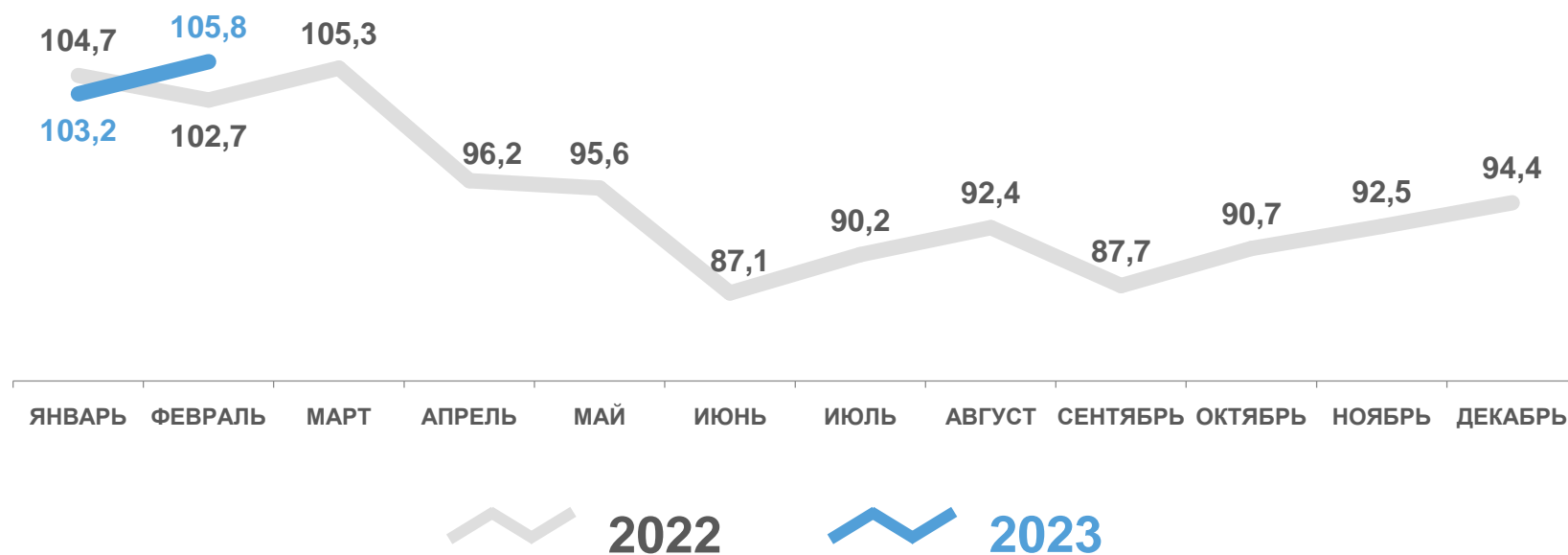
Объем платных услуг населению

▲ 104,5 %

Индекс физического объема к соответствующему периоду предыдущего года

Динамика объема платных услуг населению

(в сопоставимых ценах; в % к соответствующему периоду предыдущего года)





БЫТОВЫЕ УСЛУГИ НАСЕЛЕНИЮ

РЕСПУБЛИКА АДЫГЕЯ

ЗА ЯНВАРЬ-ФЕВРАЛЬ 2023 года

0,6 млрд рублей

Объем бытовых услуг населению

▼ 96,1 %

Индекс физического объема к соответствующему периоду предыдущего года

Динамика объема бытовых услуг населению
(в сопоставимых ценах; в % к соответствующему периоду предыдущего года)





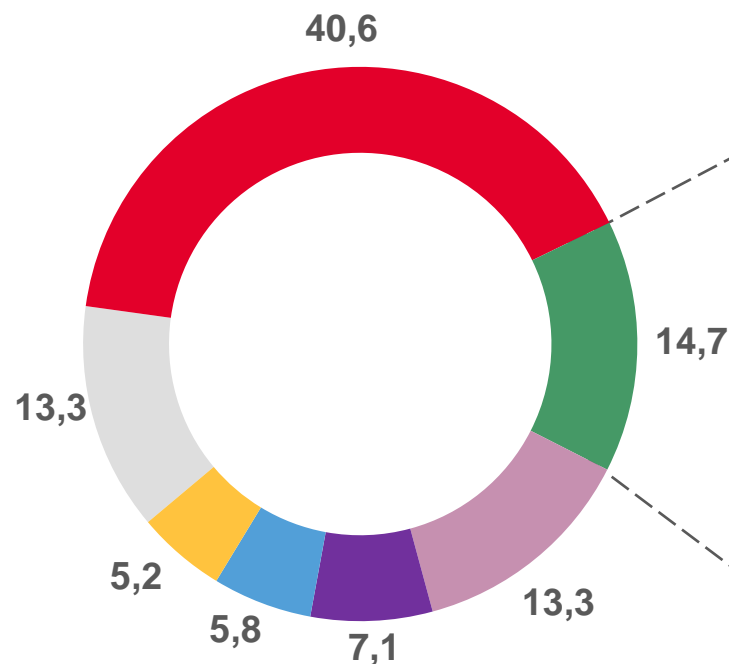
РАСПРЕДЕЛЕНИЕ ПЛАТНЫХ УСЛУГ НАСЕЛЕНИЮ ПО ВИДАМ

РЕСПУБЛИКА АДЫГЕЯ

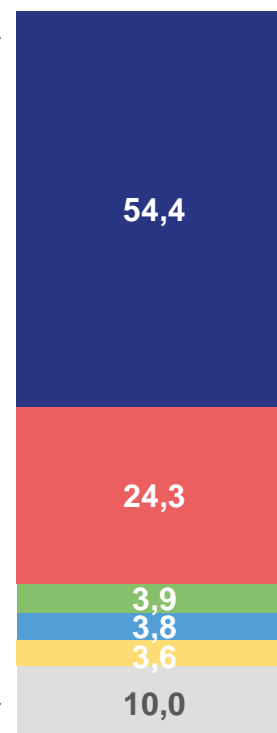
ЗА ЯНВАРЬ-ФЕВРАЛЬ 2023 года

Структура объема отдельных видов платных услуг населению, %

- коммунальные
- бытовые
- телекоммуникационные
- медицинские
- системы образования
- жилищные
- другие платные услуги



Структура объема отдельных видов бытовых услуг населению, %



- техническое обслуживание и ремонт транспортных средств, машин и оборудования
- ремонт и строительство жилья и других построек
- ремонт и техническое обслуживание бытовой радиоэлектронной аппаратуры, бытовых машин и приборов, ремонт и изготовление металлоизделий
- изготовление и ремонт мебели
- парикмахерские и косметические услуги
- другие бытовые услуги





ДЕЯТЕЛЬНОСТЬ КОЛЛЕКТИВНЫХ СРЕДСТВ РАЗМЕЩЕНИЯ

РЕСПУБЛИКА АДЫГЕЯ

ЗА ЯНВАРЬ-ФЕВРАЛЬ 2023 года

Без субъектов малого предпринимательства

к соответствующему периоду
предыдущего года



- Граждане России
- Иностранцы граждане

541 мест

Число мест

▲ **122,1%**

5,5 тыс. ночевок

Число ночевок

▲ **113,2%**

4,2 млн рублей

Доходы коллективных средств
размещения от предоставляемых услуг

▲ **182,5%**





ДЕЯТЕЛЬНОСТЬ ГОСТИНИЦ И АНАЛОГИЧНЫХ СРЕДСТВ РАЗМЕЩЕНИЯ

РЕСПУБЛИКА АДЫГЕЯ

ЗА ЯНВАРЬ-ФЕВРАЛЬ 2023 года

Без субъектов малого предпринимательства

к соответствующему периоду
предыдущего года



- Граждане России
- Иностранцы граждане

192 мест

Число мест

▲ в **2,0** раза

1,4 тыс. ночевок

Число ночевок

▲ в **4,0** раза

2,9 млн рублей

Доходы гостиниц и аналогичных средств размещения от предоставляемых услуг

▲ в **2,0** раза





ДЕЯТЕЛЬНОСТЬ СПЕЦИАЛИЗИРОВАННЫХ КОЛЛЕКТИВНЫХ СРЕДСТВ РАЗМЕЩЕНИЯ

РЕСПУБЛИКА АДЫГЕЯ

ЗА ЯНВАРЬ-ФЕВРАЛЬ 2023 года

Без субъектов малого предпринимательства

к соответствующему периоду
предыдущего года



349 мест (коек)

Число мест

▲ **100,0%**

4,1 тыс. ночевок

Число ночевок

▼ **91,1%**

1,3 млн рублей

Доходы специализированных
коллективных средств размещения
от предоставляемых услуг

▲ **149,8%**