



УПРАВЛЕНИЕ ФЕДЕРАЛЬНОЙ
СЛУЖБЫ ГОСУДАРСТВЕННОЙ
СТАТИСТИКИ ПО КРАЮ И РЕСПУБЛИКЕ АДЫГЕЯ

ПОТРЕБИТЕЛЬСКИЙ РЫНОК

в январе – феврале 2024 года

05.04.2024

Республика Адыгея

СОДЕРЖАНИЕ

Оборот розничной торговли и общественного питания	3
Рынок платных услуг населению	8
Деятельность коллективных средств размещения	12

1

Оборот розничной торговли
и общественного питания

ОБОРОТ РОЗНИЧНОЙ ТОРГОВЛИ

в январе – феврале 2024 года

КРАСНОДАРСТАТ

Оборот розничной торговли

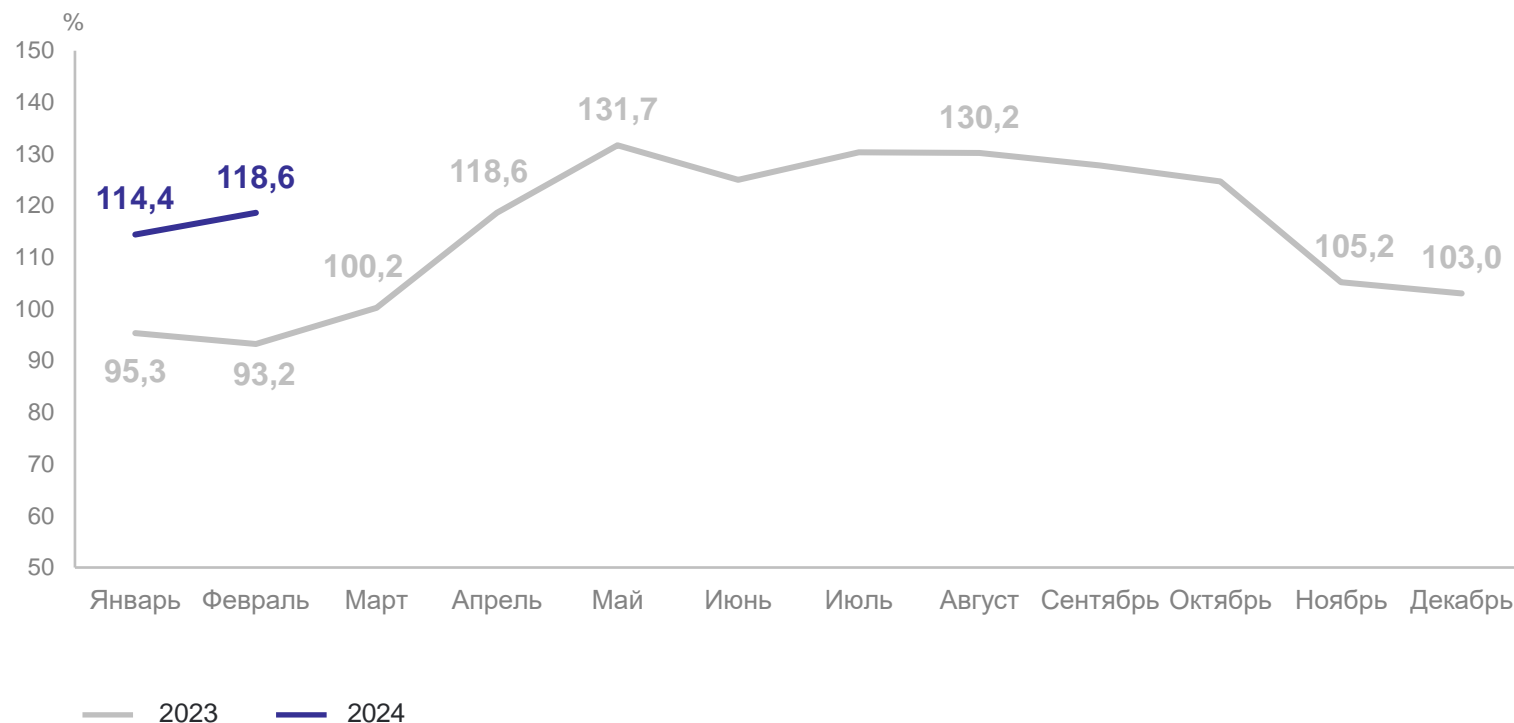
27,5 млрд
рублей

Индекс физического объема
к соответствующему периоду
предыдущего года

116,6 %

Динамика оборота розничной торговли,

в сопоставимых ценах; в % к соответствующему периоду предыдущего года



ОБОРОТ РОЗНИЧНОЙ ТОРГОВЛИ

в январе – феврале 2024 года

КРАСНОДАРСТАТ

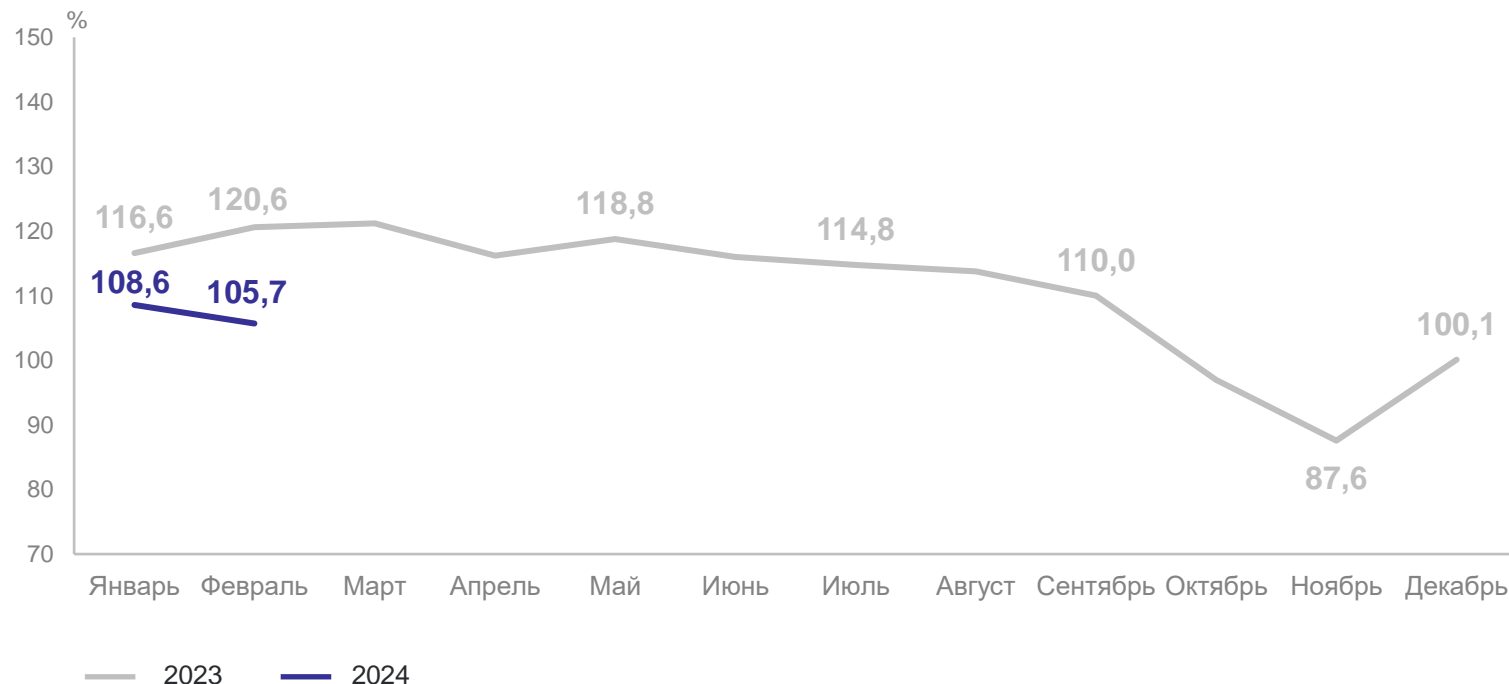
Оборот розничной торговли
пищевыми продуктами,
включая напитки,
и табачными изделиями

8,0 млрд
рублей

Индекс физического объема
к соответствующему периоду
предыдущего года

107,1 %

Динамика оборота розничной торговли пищевыми продуктами,
включая напитки, и табачными изделиями,
в сопоставимых ценах; в % к соответствующему периоду предыдущего года



ОБОРОТ РОЗНИЧНОЙ ТОРГОВЛИ

в январе – феврале 2024 года

КРАСНОДАРСТАТ

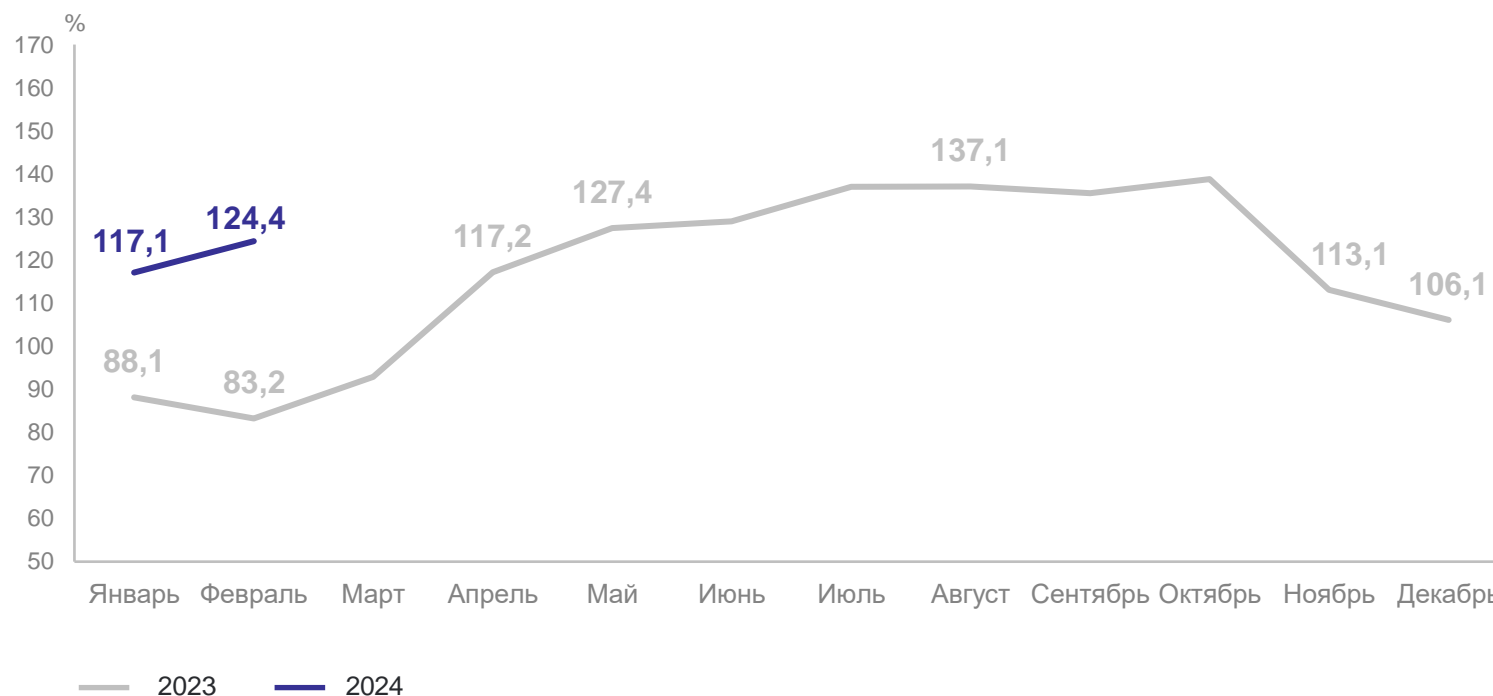
Оборот розничной торговли
непродовольственными
товарами

19,5 млрд
рублей

Индекс физического объема
к соответствующему периоду
предыдущего года

120,9 %

Динамика оборота розничной торговли непродовольственными товарами,
в сопоставимых ценах; в % к соответствующему периоду предыдущего года



ОБОРОТ ОБЩЕСТВЕННОГО ПИТАНИЯ

в январе – феврале 2024 года

КРАСНОДАРСТАТ

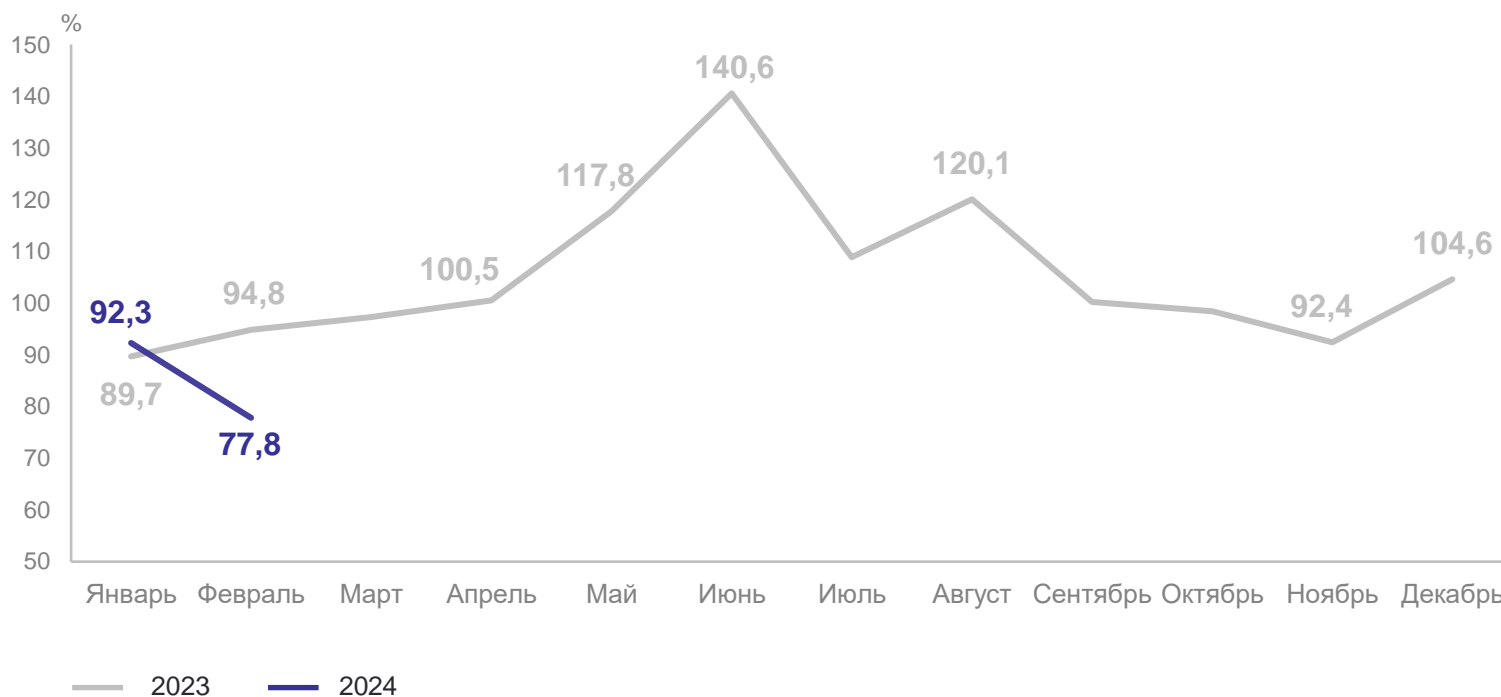
Оборот общественного питания

0,6 млрд
рублей

Индекс физического объема
к соответствующему периоду
предыдущего года

84,7 %

Динамика оборота общественного питания,
в сопоставимых ценах; в % к соответствующему периоду предыдущего года



2

Рынок платных услуг населению

РЫНОК ПЛАТНЫХ УСЛУГ НАСЕЛЕНИЮ

в январе – феврале 2024 года

КРАСНОДАРСТАТ

Объем платных услуг населению

4,8 млрд рублей

Индекс физического объема к соответствующему периоду предыдущего года

114,1 %

Объем бытовых услуг населению

0,9 млрд рублей

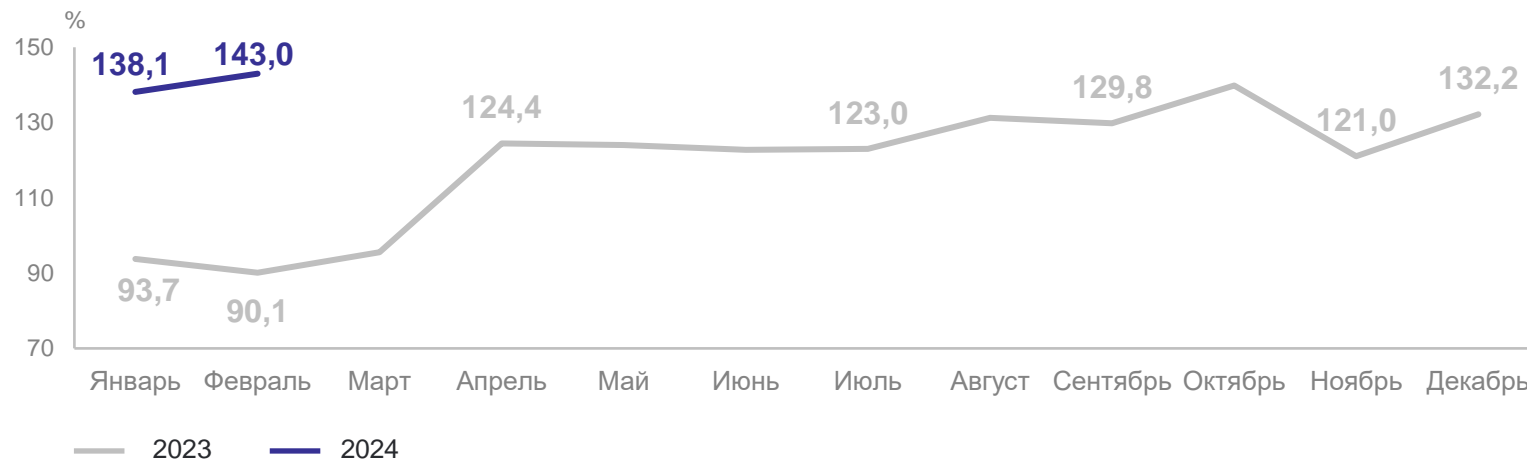
Индекс физического объема к соответствующему периоду предыдущего года

140,6 %

Динамика объема платных услуг населению, в сопоставимых ценах; в % к соответствующему периоду предыдущего года



Динамика объема бытовых услуг населению, в сопоставимых ценах; в % к соответствующему периоду предыдущего года



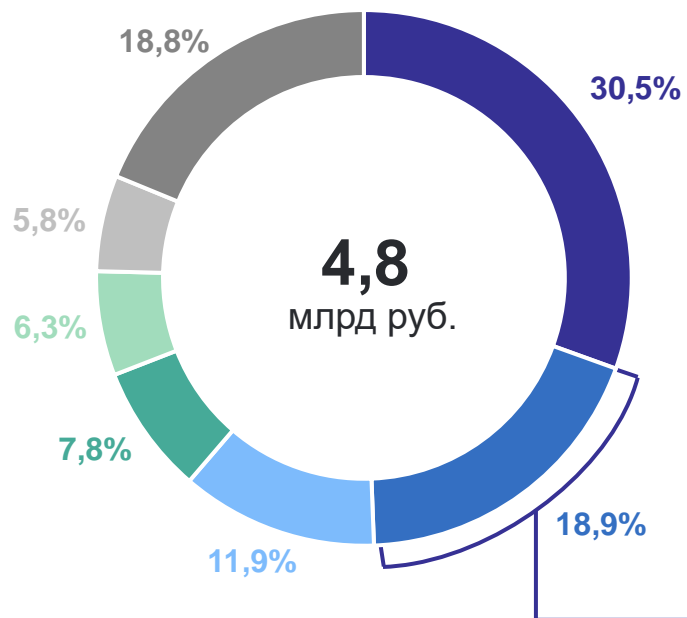
ПЛАТНОЕ ОБСЛУЖИВАНИЕ НАСЕЛЕНИЯ

в январе – феврале 2024 года

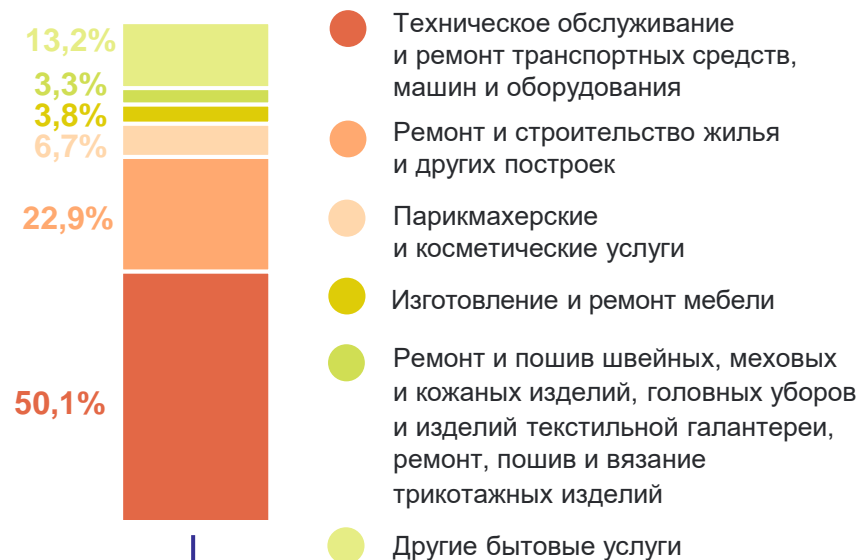
КРАСНОДАРСТАТ

Структура объема платных услуг населению

- Коммунальные
- Бытовые
- Телекоммуникационные
- Транспортные
- Системы образования
- Медицинские
- Другие платные услуги



Структура объема бытовых услуг населению



ПЛАТНЫЕ УСЛУГИ НАСЕЛЕНИЮ

в январе – феврале 2024 года

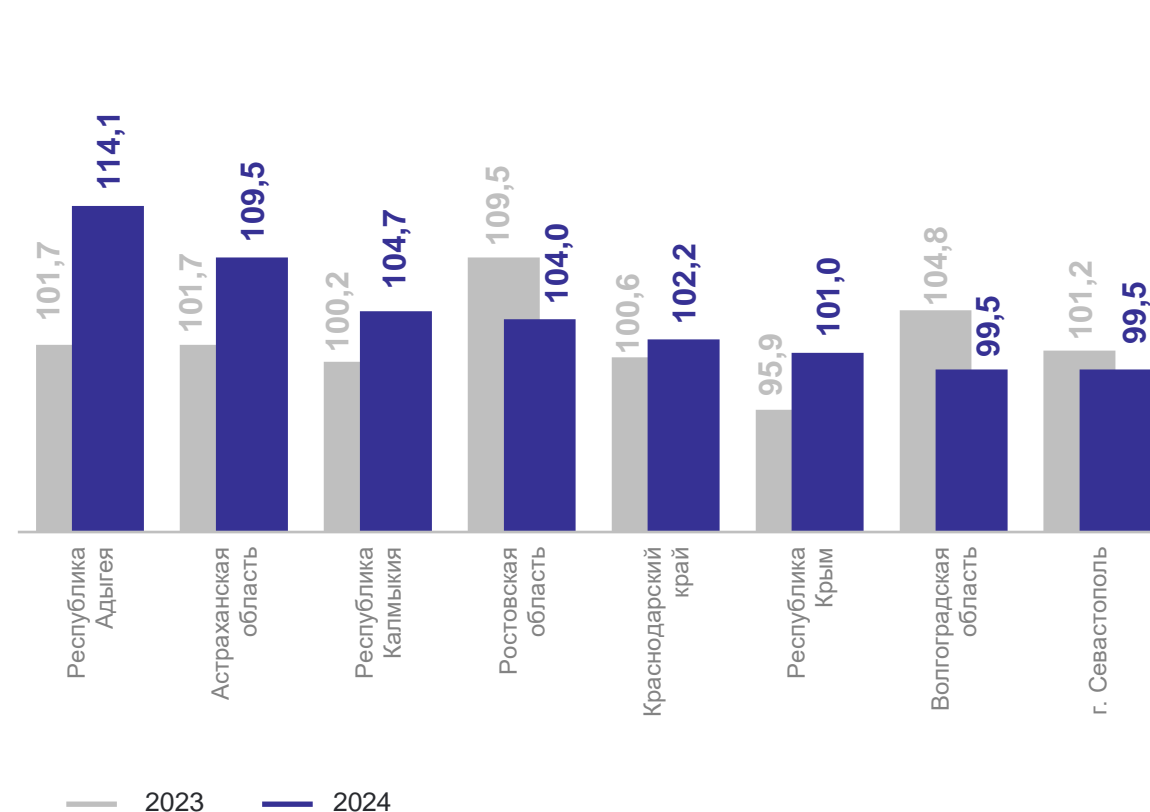
КРАСНОДАРСТАТ

Южный федеральный округ



Объем платных услуг населению,

в сопоставимых ценах; в % к соответствующему периоду предыдущего года



3

**Деятельность коллективных
средств размещения**

ДЕЯТЕЛЬНОСТЬ КОЛЛЕКТИВНЫХ СРЕДСТВ РАЗМЕЩЕНИЯ

без субъектов малого предпринимательства

КРАСНОДАРСТАТ

Январь – февраль 2024 г.

К соответствующему
периоду предыдущего года



Число размещенных лиц

1,1 тыс. человек

112,8 ↑



Число мест
на конец февраля

341 мест

63,0 ↓



Число ночевок

6,1 тыс. ночевок

110,6 ↑



Доходы коллективных
средств

4,2 млн рублей

99,8 ↓

ДЕЯТЕЛЬНОСТЬ ГОСТИНИЦ И АНАЛОГИЧНЫХ СРЕДСТВ РАЗМЕЩЕНИЯ

без субъектов малого предпринимательства

КРАСНОДАРСТАТ

Январь – февраль 2024 г.

К соответствующему
периоду предыдущего года



Число размещенных лиц

0,6 тыс. человек

124,6 ↑



Число мест
на конец февраля

192 мест

100,0 ●



Число ночевок

1,6 тыс. ночевок

118,4 ↑



Доходы коллективных
средств

2,5 млн рублей

85,8 ↓

ДЕЯТЕЛЬНОСТЬ СПЕЦИАЛИЗИРОВАННЫХ КОЛЛЕКТИВНЫХ СРЕДСТВ РАЗМЕЩЕНИЯ

без субъектов малого предпринимательства

КРАСНОДАРСТАТ

Январь – февраль 2024 г.

К соответствующему периоду предыдущего года



Число размещенных лиц

0,5 тыс. человек

100,9 ↑



Число мест на конец февраля

149 мест (коек)

42,7 ↓



Число ночевок

4,4 тыс. ночевок

108,0 ↑



Доходы коллективных средств

1,7 млн рублей

130,6 ↑