



УПРАВЛЕНИЕ ФЕДЕРАЛЬНОЙ СЛУЖБЫ
ГОСУДАРСТВЕННОЙ СТАТИСТИКИ
ПО КРАСНОДАРСКОМУ КРАЮ
И РЕСПУБЛИКЕ АДЫГЕЯ

Потребительский рынок

за январь-март 2023 года



ФЕДЕРАЛЬНАЯ СЛУЖБА
ГОСУДАРСТВЕННОЙ СТАТИСТИКИ

Потребительский рынок

В Республике Адыгея

за январь-март 2023 года

- 01 ОБОРОТ РОЗНИЧНОЙ ТОРГОВЛИ
- 02 ОБОРОТ ОБЩЕСТВЕННОГО ПИТАНИЯ
- 03 РЫНОК ПЛАТНЫХ УСЛУГ НАСЕЛЕНИЮ
- 04 ДЕЯТЕЛЬНОСТЬ КОЛЛЕКТИВНЫХ СРЕДСТВ
РАЗМЕЩЕНИЯ





ОБОРОТ РОЗНИЧНОЙ ТОРГОВЛИ

РЕСПУБЛИКА АДЫГЕЯ

ЗА ЯНВАРЬ-МАРТ 2023 года

33,9 млрд рублей

Оборот розничной торговли

▼ 92,5 %

Индекс физического объема
к соответствующему периоду
предыдущего года

Динамика оборота розничной торговли

(в сопоставимых ценах; в % к соответствующему периоду предыдущего года)





ОБОРОТ РОЗНИЧНОЙ ТОРГОВЛИ

РЕСПУБЛИКА АДЫГЕЯ

ЗА ЯНВАРЬ-МАРТ 2023 года

Динамика оборота розничной торговли пищевыми продуктами, включая напитки, и табачными изделиями

(в сопоставимых ценах; в % к соответствующему периоду предыдущего года)

10,5 млрд рублей

Оборот розничной торговли пищевыми продуктами, включая напитки, и табачными изделиями

▲ 122,3 %

Индекс физического объема к соответствующему периоду предыдущего года



2022

2023





ОБОРОТ РОЗНИЧНОЙ ТОРГОВЛИ

РЕСПУБЛИКА АДЫГЕЯ

ЗА ЯНВАРЬ-МАРТ 2023 года

23,4 млрд рублей

Оборот розничной торговли непродовольственными товарами

▼ 80,4 %

Индекс физического объема к соответствующему периоду предыдущего года

Динамика оборота розничной торговли непродовольственными товарами
(в сопоставимых ценах; в % к соответствующему периоду предыдущего года)





ОБОРОТ ОБЩЕСТВЕННОГО ПИТАНИЯ

РЕСПУБЛИКА АДЫГЕЯ

ЗА ЯНВАРЬ-МАРТ 2023 года

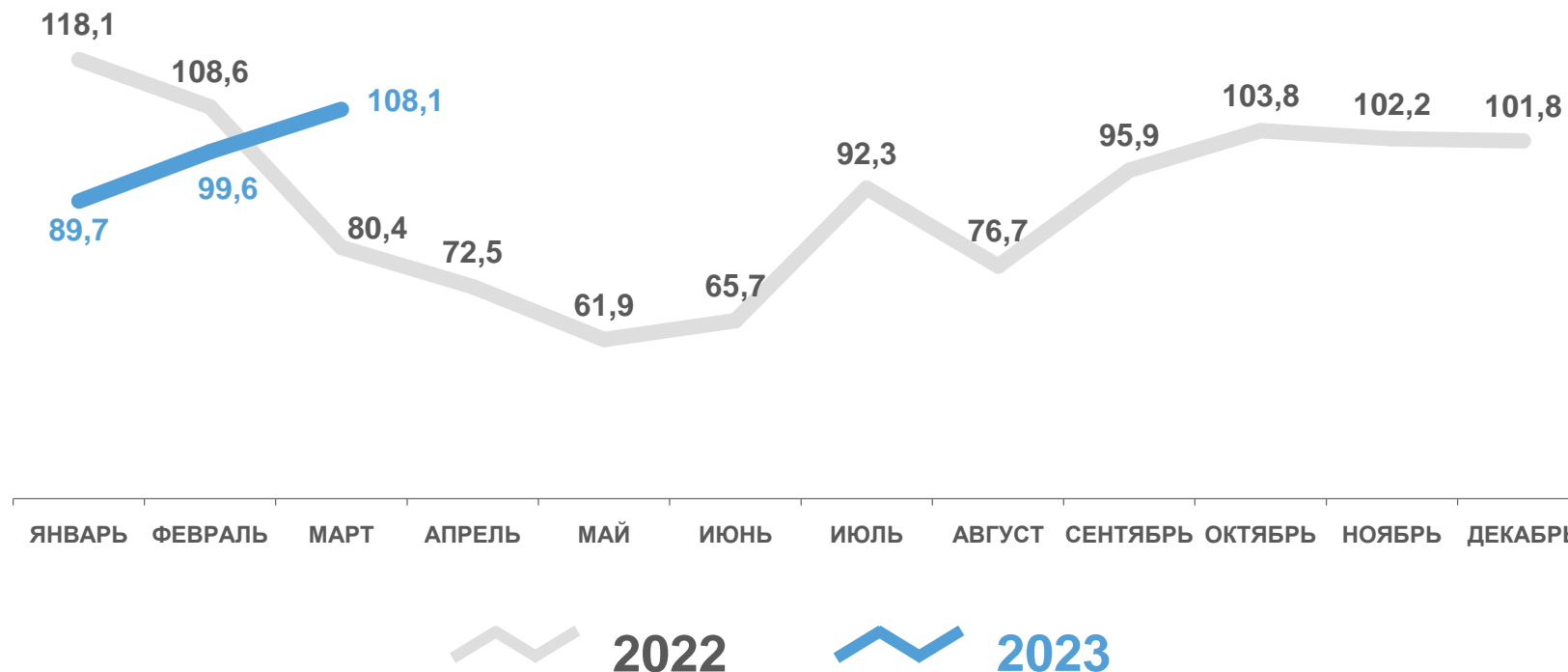
0,9 млрд рублей

Оборот общественного питания

▼ 91,6 %

Индекс физического объема к соответствующему периоду предыдущего года

Динамика оборота общественного питания
(в сопоставимых ценах; в % к соответствующему периоду предыдущего года)





РЫНОК ПЛАТНЫХ УСЛУГ НАСЕЛЕНИЮ

РЕСПУБЛИКА АДЫГЕЯ

ЗА ЯНВАРЬ-МАРТ 2023 года

5,5 млрд рублей

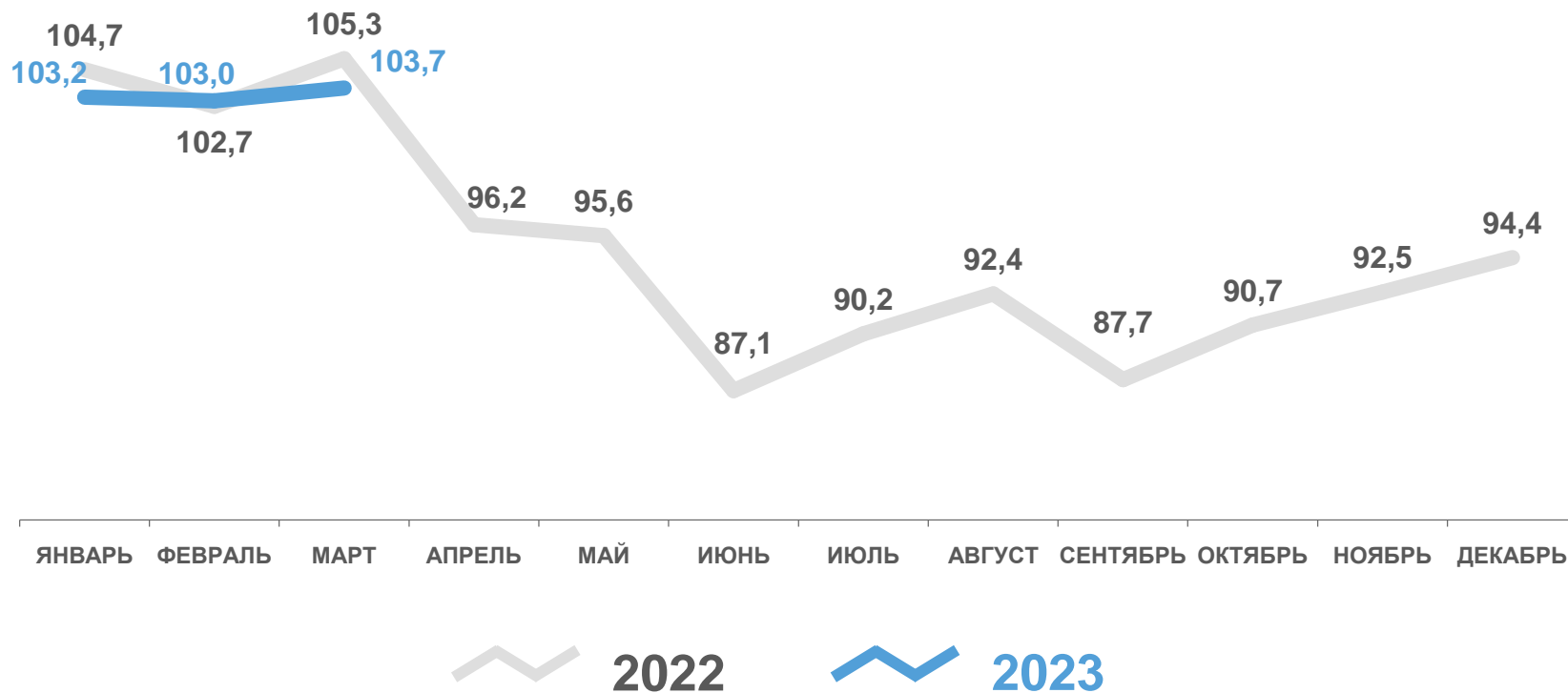
Объем платных услуг населению

▲ 103,3 %

Индекс физического объема к соответствующему периоду предыдущего года

Динамика объема платных услуг населению

(в сопоставимых ценах; в % к соответствующему периоду предыдущего года)





БЫТОВЫЕ УСЛУГИ НАСЕЛЕНИЮ

РЕСПУБЛИКА АДЫГЕЯ

ЗА ЯНВАРЬ-МАРТ 2023 года

0,8 млрд рублей

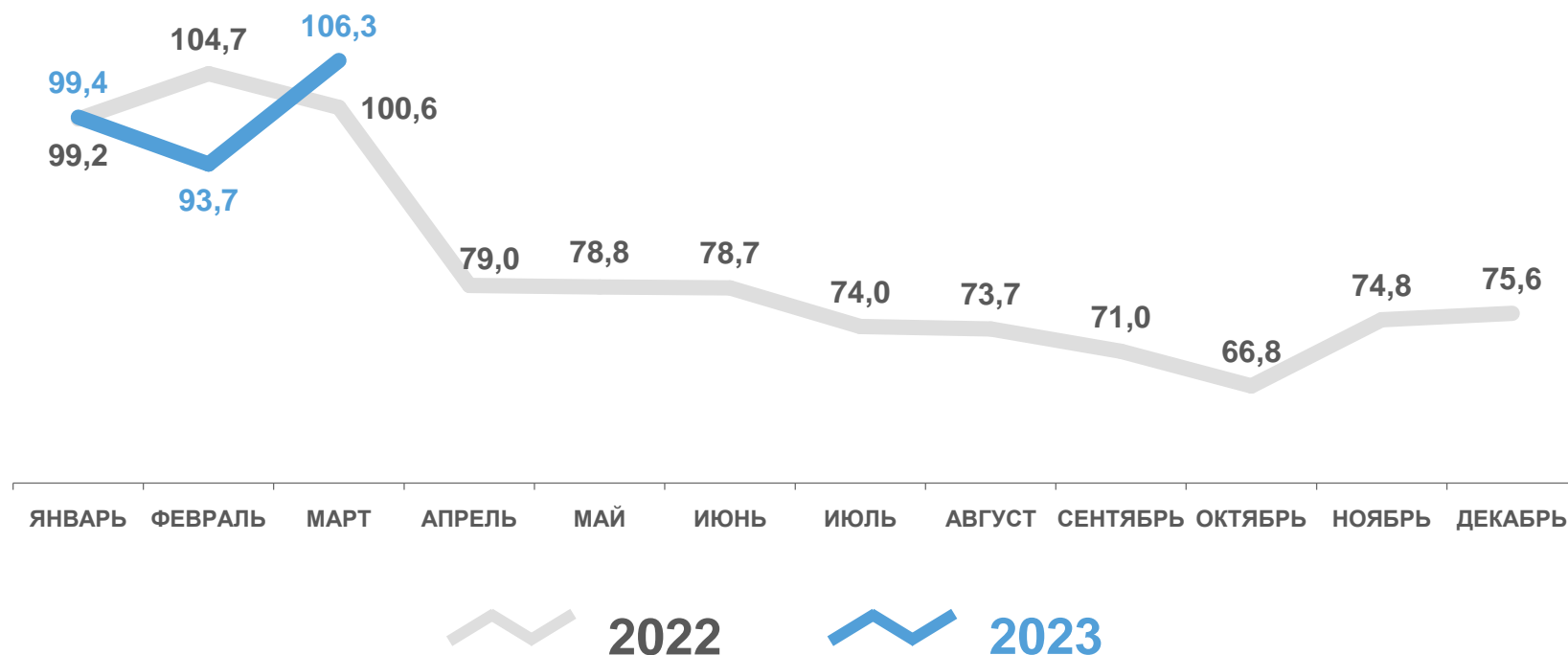
Объем бытовых услуг населению

▼ 99,9 %

Индекс физического объема к соответствующему периоду предыдущего года

Динамика объема бытовых услуг населению

(в сопоставимых ценах; в % к соответствующему периоду предыдущего года)





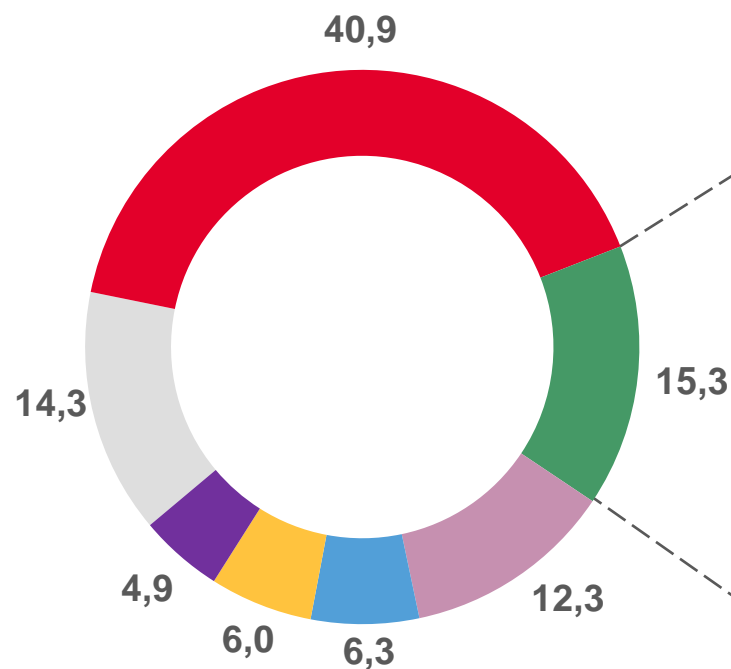
РАСПРЕДЕЛЕНИЕ ПЛАТНЫХ УСЛУГ НАСЕЛЕНИЮ ПО ВИДАМ

РЕСПУБЛИКА АДЫГЕЯ

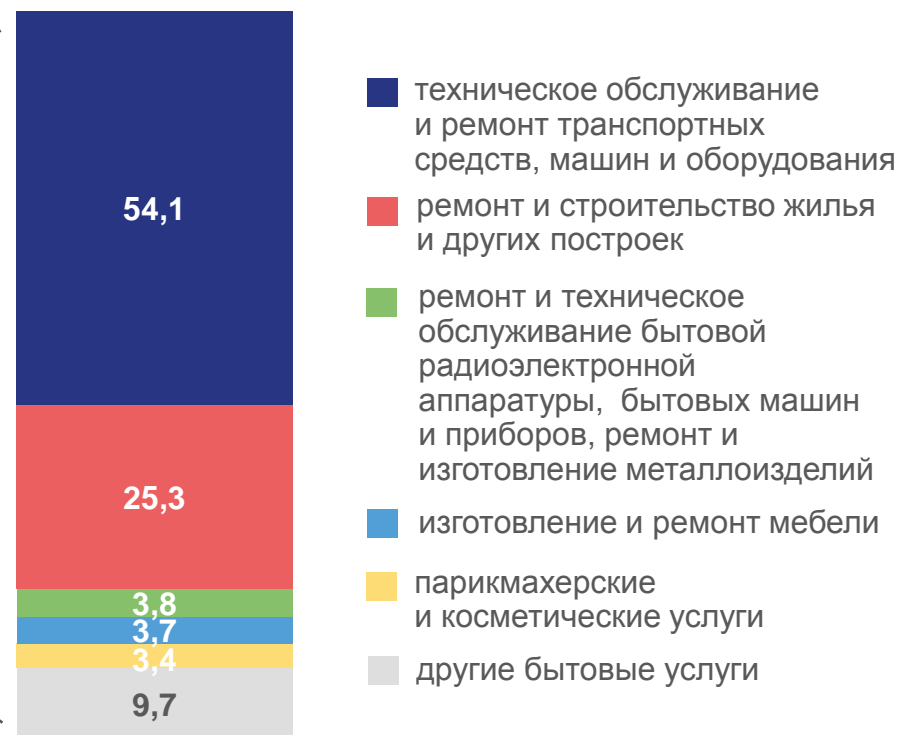
ЗА ЯНВАРЬ-МАРТ 2023 года

Структура объема отдельных видов платных услуг населению, %

- коммунальные
- бытовые
- телекоммуникационные
- системы образования
- жилищные
- медицинские
- другие платные услуги



Структура объема отдельных видов бытовых услуг населению, %





ДЕЯТЕЛЬНОСТЬ КОЛЛЕКТИВНЫХ СРЕДСТВ РАЗМЕЩЕНИЯ

РЕСПУБЛИКА АДЫГЕЯ

ЗА ЯНВАРЬ-МАРТ 2023 года

Без субъектов малого предпринимательства

к соответствующему периоду
предыдущего года



- Граждане России
- Иностранцы граждане

341 мест

Число мест (на конец марта)

▼ **77,0%**

8,9 тыс. ночевок

Число ночевок

▲ **134,1%**

6,4 млн рублей

Доходы коллективных средств размещения от предоставляемых услуг

▲ **165,1%**





ДЕЯТЕЛЬНОСТЬ ГОСТИНИЦ И АНАЛОГИЧНЫХ СРЕДСТВ РАЗМЕЩЕНИЯ РЕСПУБЛИКА АДЫГЕЯ

ЗА ЯНВАРЬ-МАРТ 2023 года

Без субъектов малого предпринимательства

к соответствующему периоду
предыдущего года



- Граждане России
- Иностранные граждане

192 мест

Число мест (на конец марта)

▲ в **2,0** раза

2,2 тыс. ночевок

Число ночевок

▲ в **4,1** раза

4,2 млн рублей

Доходы гостиниц и аналогичных средств размещения от предоставляемых услуг

▲ **184,1%**





ДЕЯТЕЛЬНОСТЬ СПЕЦИАЛИЗИРОВАННЫХ КОЛЛЕКТИВНЫХ СРЕДСТВ РАЗМЕЩЕНИЯ

РЕСПУБЛИКА АДЫГЕЯ

ЗА ЯНВАРЬ-МАРТ 2023 года

Без субъектов малого предпринимательства

к соответствующему периоду
предыдущего года



149 мест (коек)

Число мест (на конец марта)

▼ **42,7%**

6,7 тыс. ночевок

Число ночевок

▲ **109,5%**

2,2 млн рублей

Доходы специализированных
коллективных средств размещения
от предоставляемых услуг

▲ **138,0%**