



УПРАВЛЕНИЕ ФЕДЕРАЛЬНОЙ
СЛУЖБЫ ГОСУДАРСТВЕННОЙ
СТАТИСТИКИ ПО КРАЮ И РЕСПУБЛИКЕ АДЫГЕЯ

ПОТРЕБИТЕЛЬСКИЙ РЫНОК

январь – март 2024 г.

07.05.2024

Республика Адыгея

СОДЕРЖАНИЕ

Оборот розничной торговли и общественного питания	3
Рынок платных услуг населению	8
Деятельность коллективных средств размещения	12

1

**Оборот розничной торговли
и общественного питания**

ОБОРОТ РОЗНИЧНОЙ ТОРГОВЛИ

январь – март 2024 г.

КРАСНОДАРСТАТ

Оборот розничной торговли

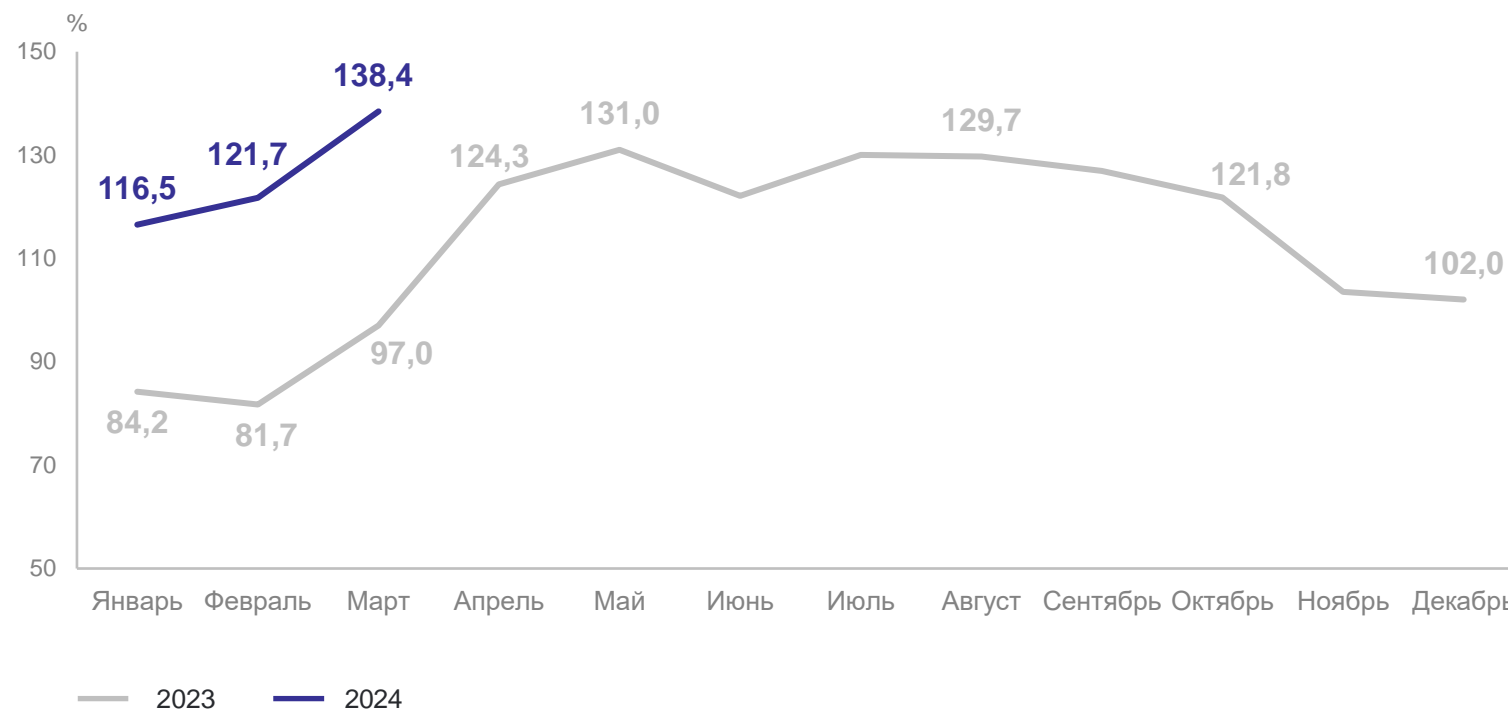
44,9 млрд
рублей

Индекс физического объема
к январю – марту 2023 г.

125,4%

Динамика оборота розничной торговли,

в сопоставимых ценах; в % к соответствующему периоду предыдущего года



ОБОРОТ РОЗНИЧНОЙ ТОРГОВЛИ

январь – март 2024 г.

КРАСНОДАРСТАТ

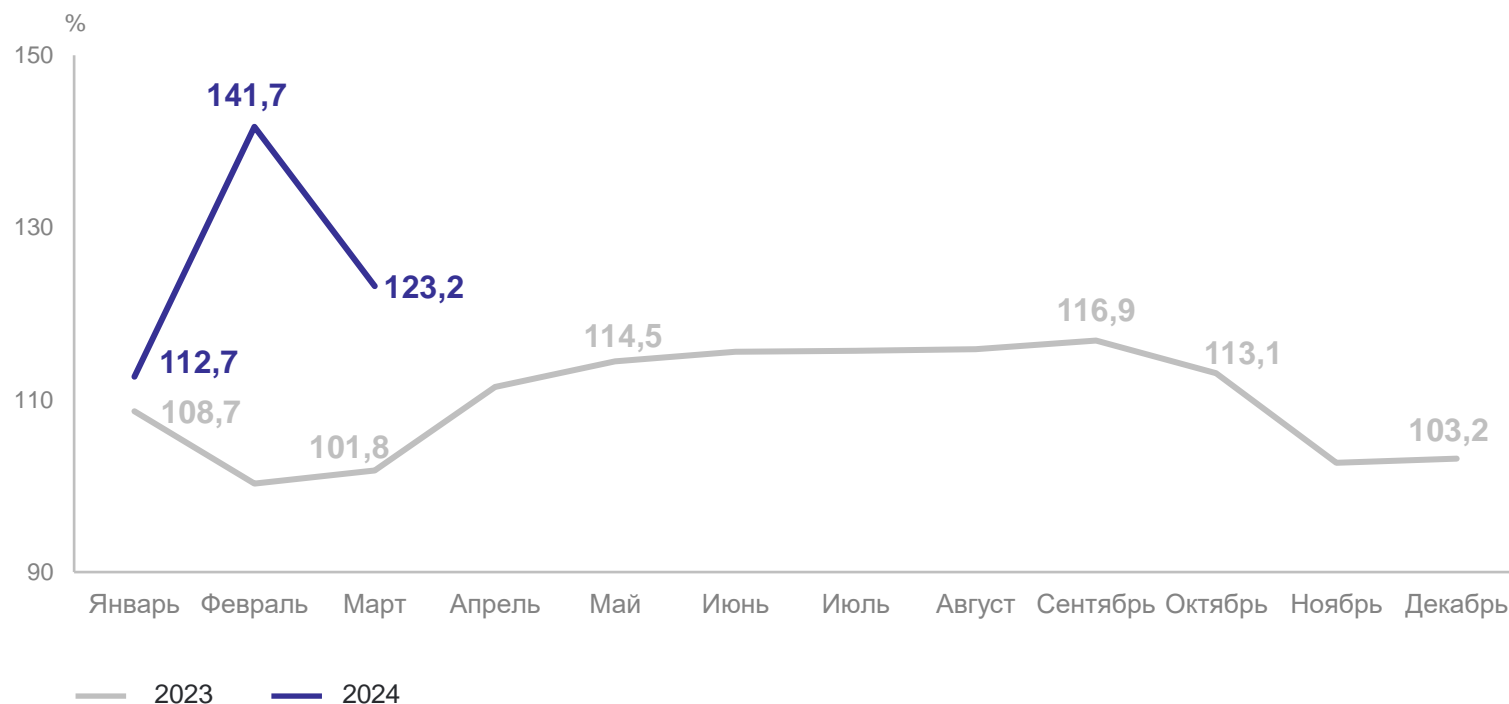
Оборот розничной торговли
пищевыми продуктами,
включая напитки, и табачными
изделиями

12,2 млрд
рублей

Индекс физического объема
к январю – марту 2023 г.

124,9%

Динамика оборота розничной торговли пищевыми продуктами,
включая напитки, и табачными изделиями,
в сопоставимых ценах; в % к соответствующему периоду предыдущего года



ОБОРОТ РОЗНИЧНОЙ ТОРГОВЛИ

январь – март 2024 г.

КРАСНОДАРСТАТ

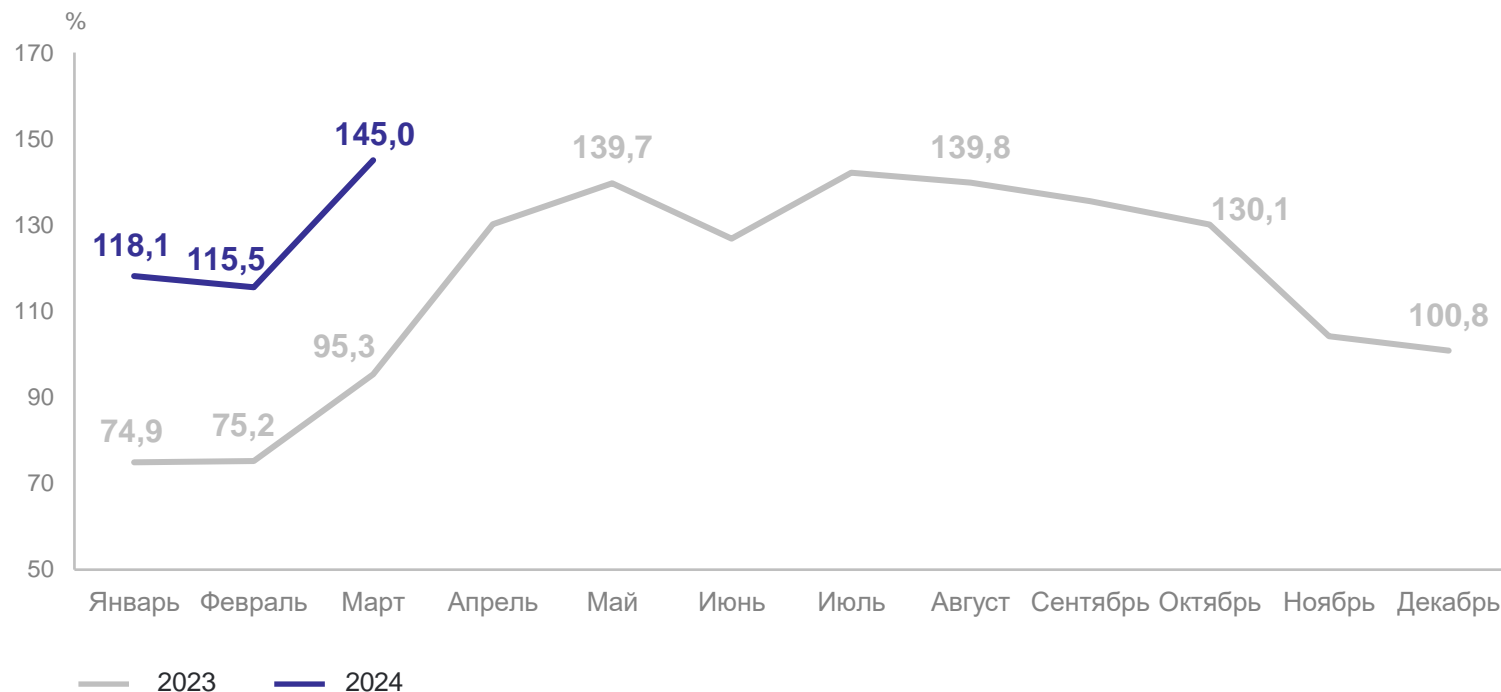
Оборот розничной торговли
непродовольственными товарами

32,7 млрд
рублей

Индекс физического объема
к январю – марту 2023 г.

126,7%

Динамика оборота розничной торговли непродовольственными товарами,
в сопоставимых ценах; в % к соответствующему периоду предыдущего года



ОБОРОТ ОБЩЕСТВЕННОГО ПИТАНИЯ

январь – март 2024 г.

КРАСНОДАРСТАТ

Оборот общественного питания
организаций всех видов деятельности

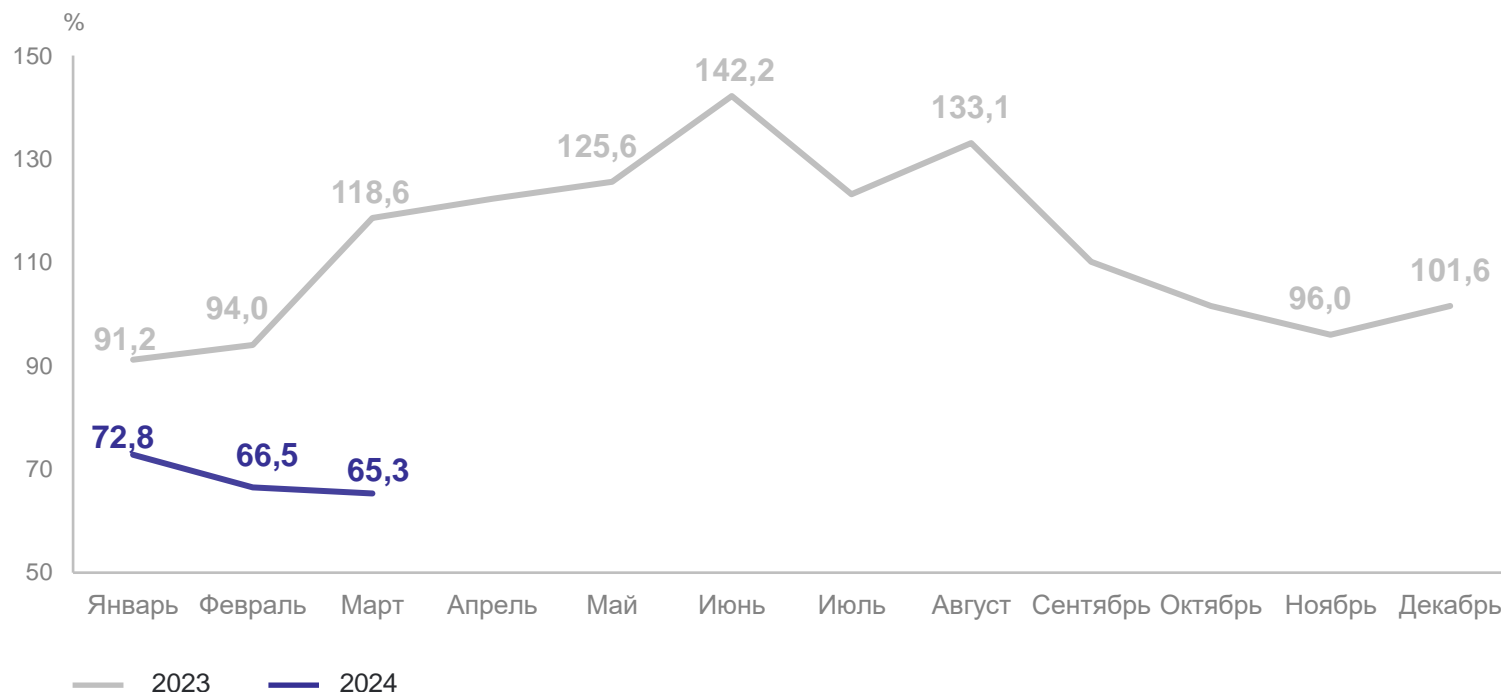
0,8 млрд
рублей

Индекс физического объема
к январю – марту 2023 г.

68,1%

Динамика оборота общественного питания,

в сопоставимых ценах; в % к соответствующему периоду предыдущего года



2

Рынок платных услуг населению

РЫНОК ПЛАТНЫХ УСЛУГ НАСЕЛЕНИЮ

январь – март 2024 г.

КРАСНОДАРСТАТ

Объем платных услуг населению

7,5 млрд рублей

Индекс физического объема к январю – марту 2024 г.

117,0%

Объем бытовых услуг населению

1,5 млрд рублей

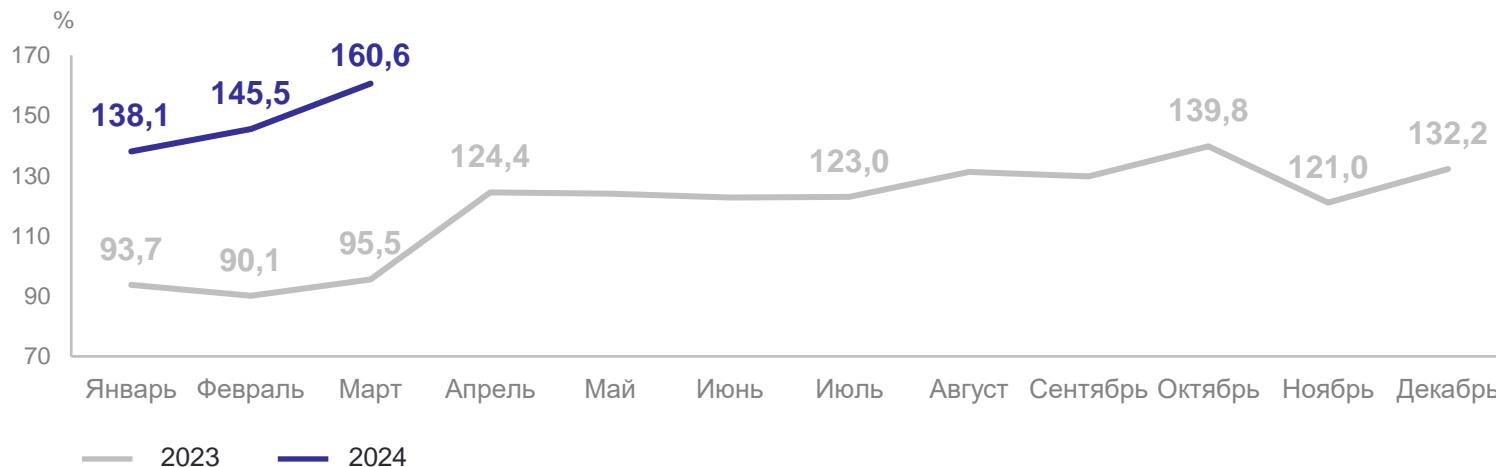
Индекс физического объема к январю – марту 2024 г.

148,5%

Динамика объема платных услуг населению, в сопоставимых ценах; в % к соответствующему периоду предыдущего года



Динамика объема бытовых услуг населению, в сопоставимых ценах; в % к соответствующему периоду предыдущего года



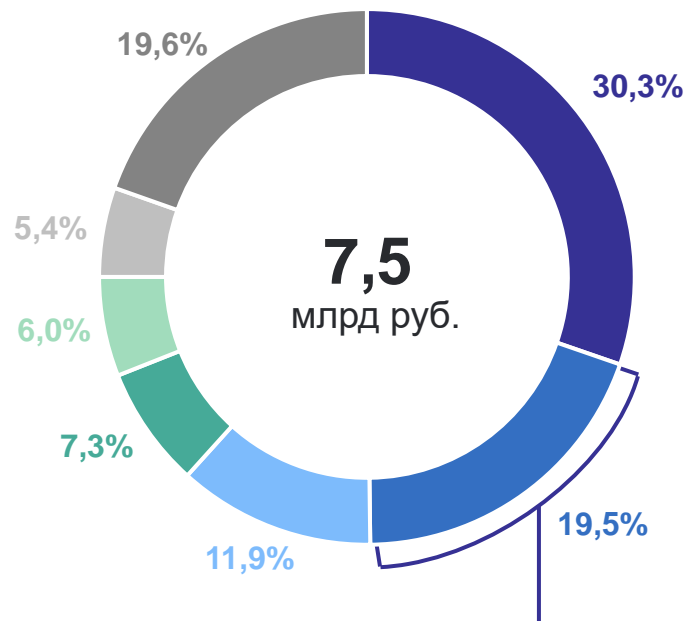
ПЛАТНОЕ ОБСЛУЖИВАНИЕ НАСЕЛЕНИЯ

январь – март 2024 г.

КРАСНОДАРСТАТ

Структура объема платных услуг населению

- Коммунальные
- Бытовые
- Телекоммуникационные
- Транспортные
- Медицинские
- Системы образования
- Другие платные услуги



Структура объема бытовых услуг населению

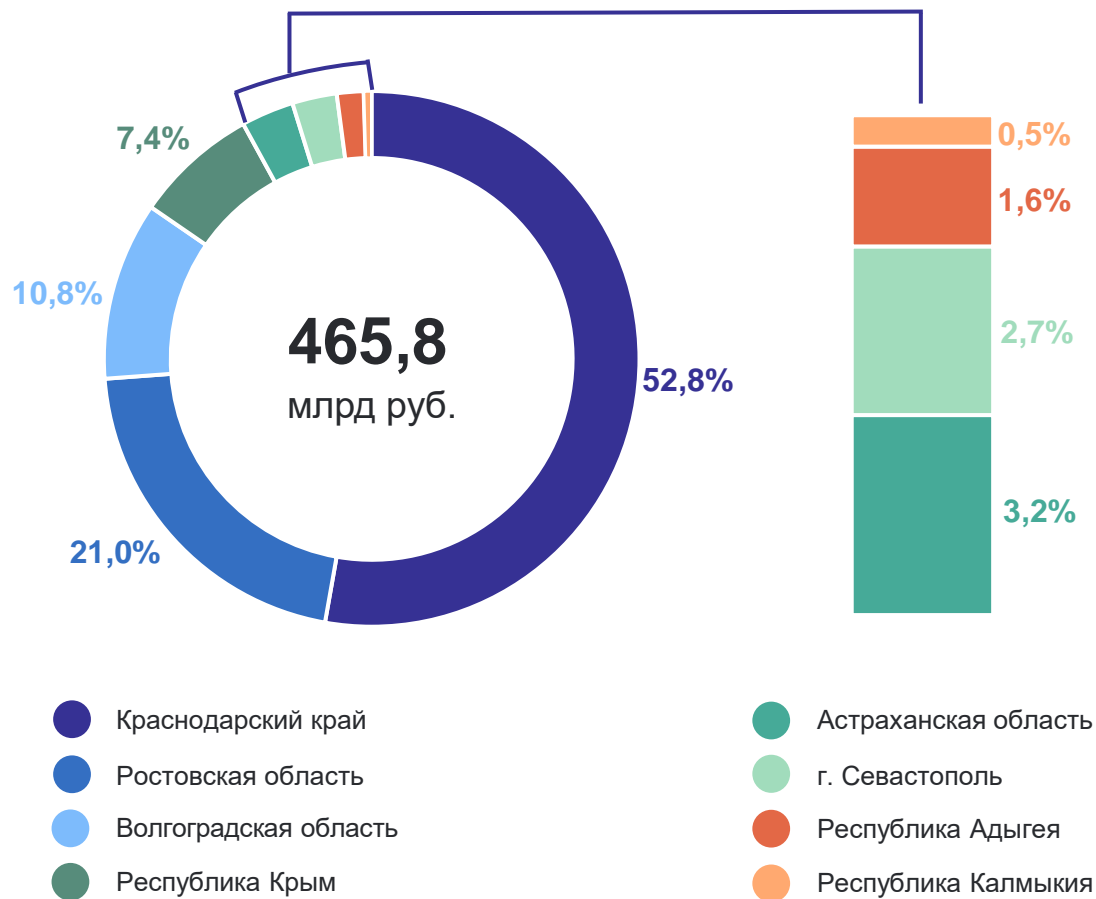


ПЛАТНЫЕ УСЛУГИ НАСЕЛЕНИЮ

январь – март 2024 г.

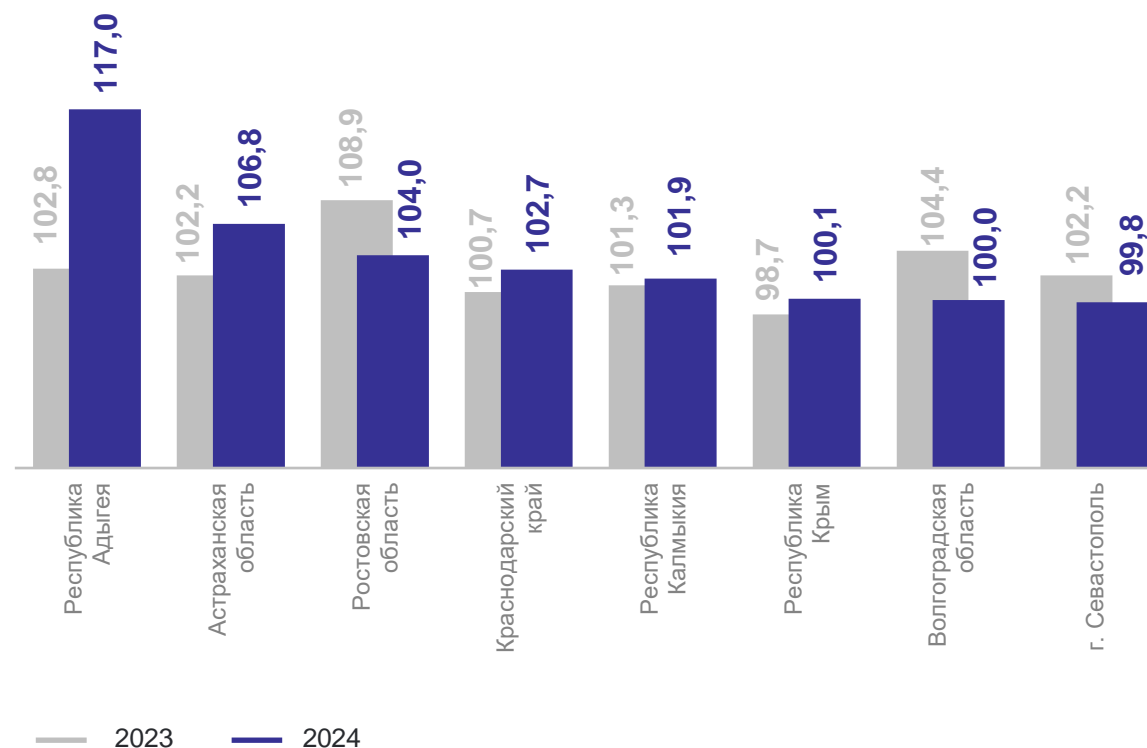
КРАСНОДАРСТАТ

Южный федеральный округ



Объем платных услуг населению,

в сопоставимых ценах; в % к соответствующему периоду предыдущего года



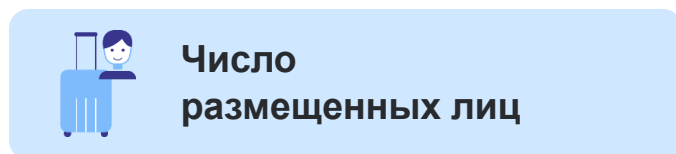
3

**Деятельность коллективных
средств размещения**

ДЕЯТЕЛЬНОСТЬ КОЛЛЕКТИВНЫХ СРЕДСТВ РАЗМЕЩЕНИЯ

без субъектов малого предпринимательства, январь – март 2024 г.

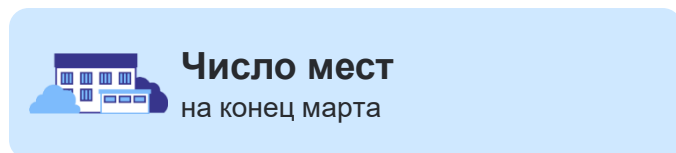
КРАСНОДАРСТАТ



1,7 тыс. человек

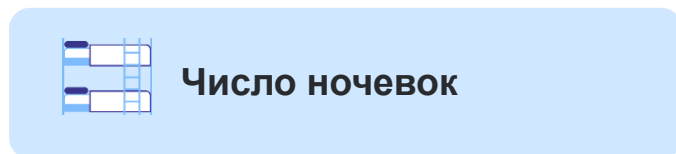
к январю – марту 2023 г.

119,9%



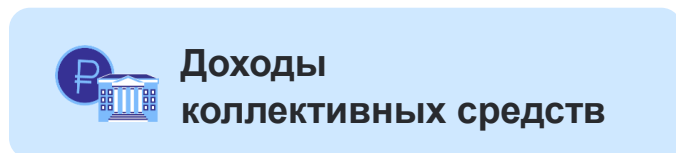
341 мест

100,0%



10,5 тыс. ночевок

117,2%



7,9 млн рублей

123,5%

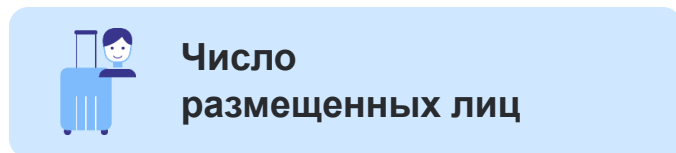
● Повышение

● Без изменений

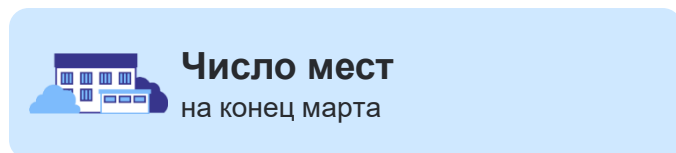
ДЕЯТЕЛЬНОСТЬ ГОСТИНИЦ И АНАЛОГИЧНЫХ СРЕДСТВ РАЗМЕЩЕНИЯ

без субъектов малого предпринимательства, январь – март 2024 г.

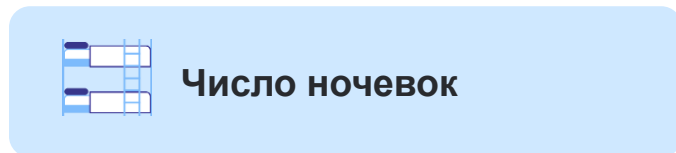
КРАСНОДАРСТАТ



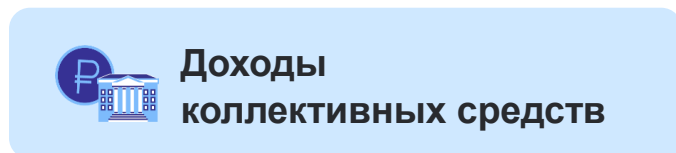
1,0 тыс. человек



192 мест



3,3 тыс. ночевок



5,2 млн рублей

к январю – марту 2023 г.

137,3%

100,0●

148,9%

124,0%

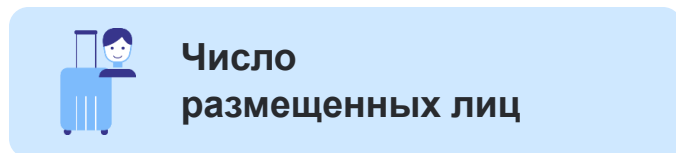
● Повышение

● Без изменений

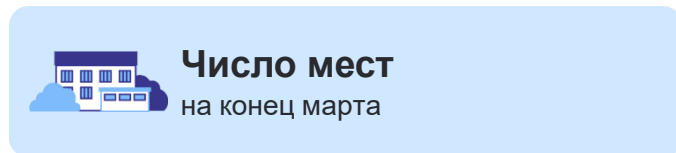
ДЕЯТЕЛЬНОСТЬ СПЕЦИАЛИЗИРОВАННЫХ КОЛЛЕКТИВНЫХ СРЕДСТВ РАЗМЕЩЕНИЯ

без субъектов малого предпринимательства, январь – март 2024 г.

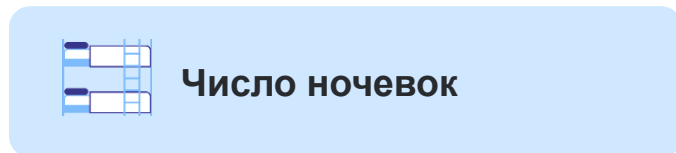
КРАСНОДАРСТАТ



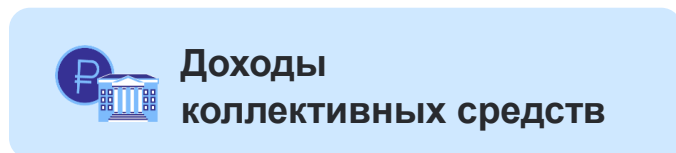
0,7 тыс. человек



149 мест



7,1 тыс. ночевок



2,7 млн рублей

к январю – марту 2023 г.

102,3%

100,0%

106,7%

122,5%

● Повышение

● Без изменений