



УПРАВЛЕНИЕ ФЕДЕРАЛЬНОЙ  
СЛУЖБЫ ГОСУДАРСТВЕННОЙ  
СТАТИСТИКИ ПО КРАЮ И РЕСПУБЛИКЕ АДЫГЕЯ

# ПОТРЕБИТЕЛЬСКИЙ РЫНОК

январь – апрель 2024 г.

---

Республика Адыгея

# СОДЕРЖАНИЕ

Оборот розничной торговли и общественного питания	3
Рынок платных услуг населению	8
Деятельность коллективных средств размещения	12

1

Оборот розничной торговли  
и общественного питания

# ОБОРОТ РОЗНИЧНОЙ ТОРГОВЛИ

январь – апрель 2024 г.

КРАСНОДАРСТАТ

Оборот розничной торговли

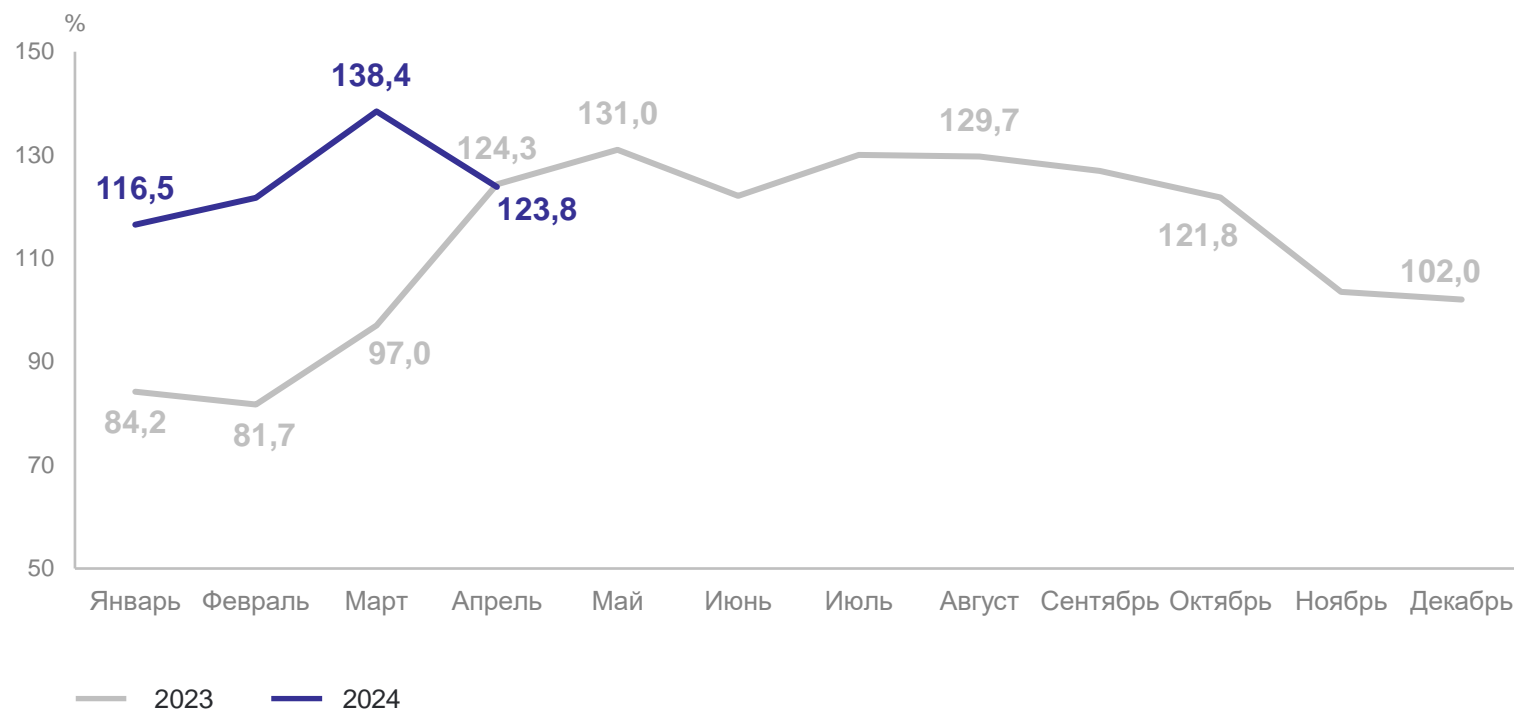
**61,2** млрд  
рублей

Индекс физического объема  
к январю – апрелю 2023 г.

**125,5%**

## Динамика оборота розничной торговли,

в сопоставимых ценах; в % к соответствующему периоду предыдущего года



# ОБОРОТ РОЗНИЧНОЙ ТОРГОВЛИ

январь – апрель 2024 г.

КРАСНОДАРСТАТ

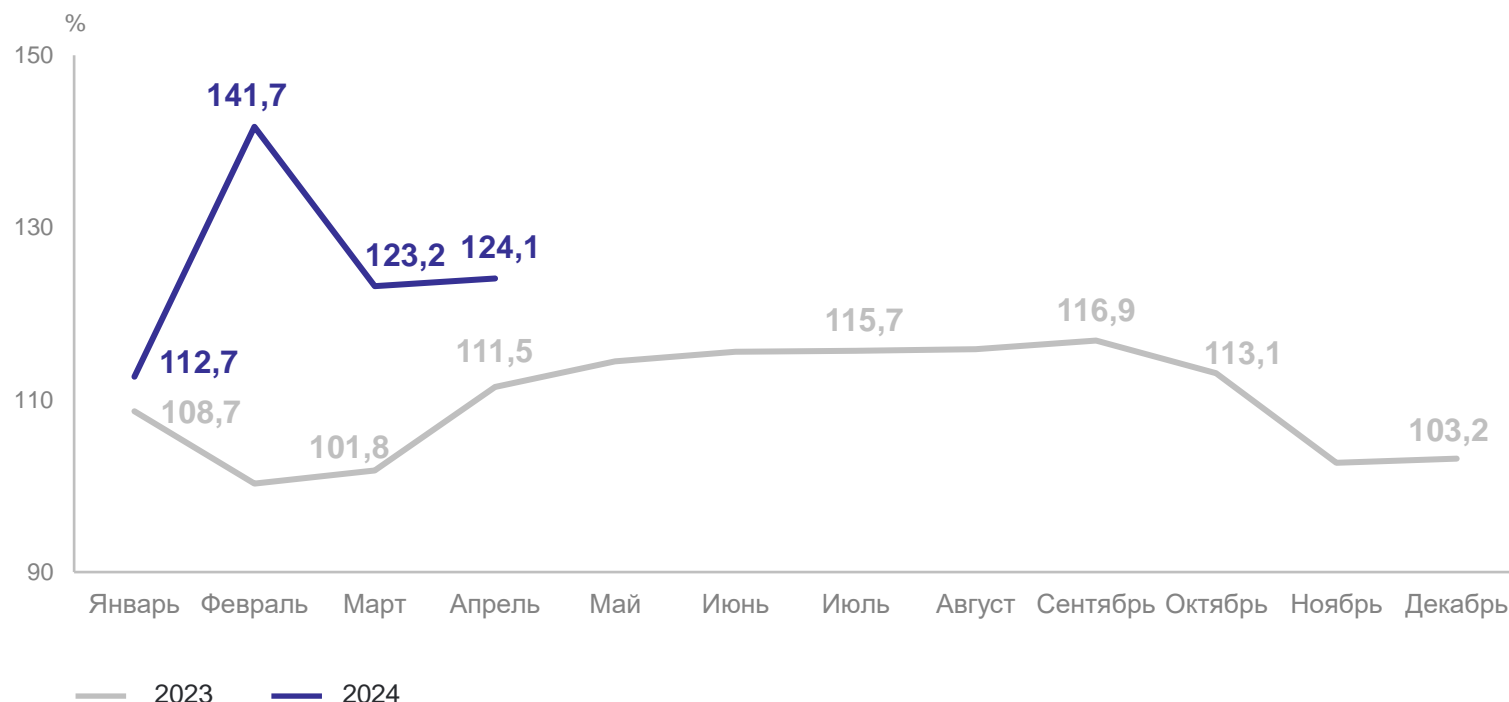
Оборот розничной торговли  
пищевыми продуктами,  
включая напитки, и табачными  
изделиями

**16,5** млрд  
рублей

Индекс физического объема  
к январю – апрелю 2023 г.

**124,7%**

Динамика оборота розничной торговли пищевыми продуктами,  
включая напитки, и табачными изделиями,  
в сопоставимых ценах; в % к соответствующему периоду предыдущего года



# ОБОРОТ РОЗНИЧНОЙ ТОРГОВЛИ

январь – апрель 2024 г.

КРАСНОДАРСТАТ

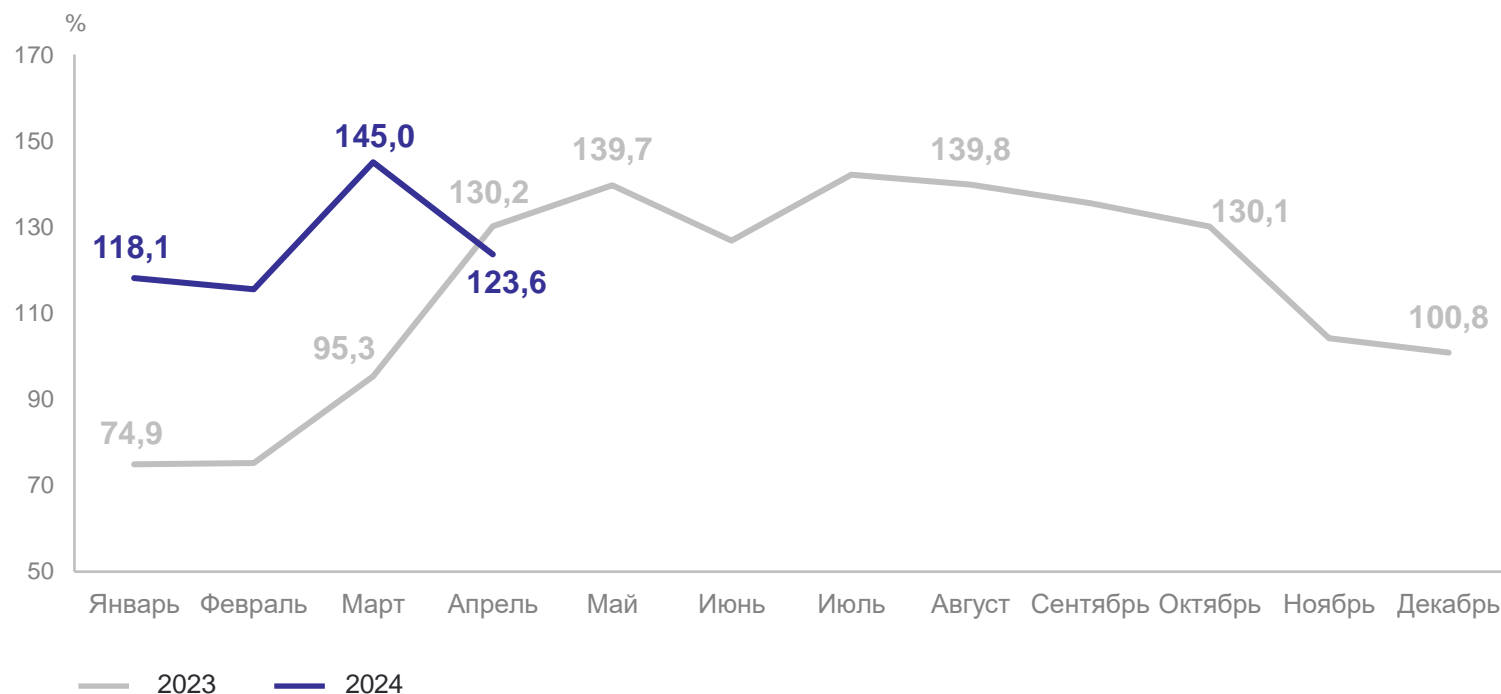
Оборот розничной торговли  
непродовольственными товарами

**44,8** млрд  
рублей

Индекс физического объема  
к январю – апрелю 2023 г.

**125,9%**

Динамика оборота розничной торговли непродовольственными товарами,  
в сопоставимых ценах; в % к соответствующему периоду предыдущего года



# ОБОРОТ ОБЩЕСТВЕННОГО ПИТАНИЯ

январь – апрель 2024 г.

КРАСНОДАРСТАТ

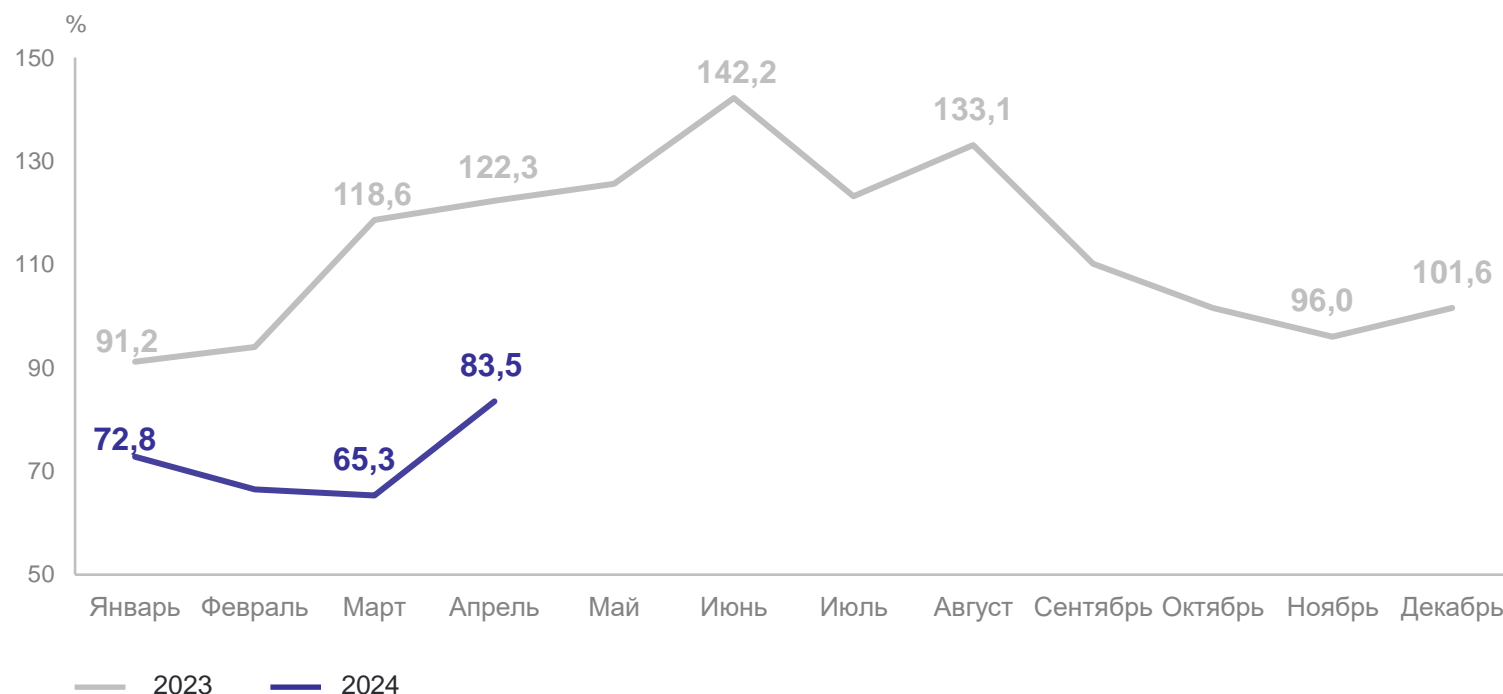
Оборот общественного питания  
организаций всех видов деятельности

**1,2** млрд  
рублей

Индекс физического объема  
к январю – апрелю 2023 г.

**72,0%**

Динамика оборота общественного питания,  
в сопоставимых ценах; в % к соответствующему периоду предыдущего года



# 2

## Рынок платных услуг населению



# РЫНОК ПЛАТНЫХ УСЛУГ НАСЕЛЕНИЮ

январь – апрель 2024 г.

КРАСНОДАРСТАТ

Объем платных услуг населению

**10,3** млрд рублей

Индекс физического объема к январю – апрелю 2024 г.

**119,3%**

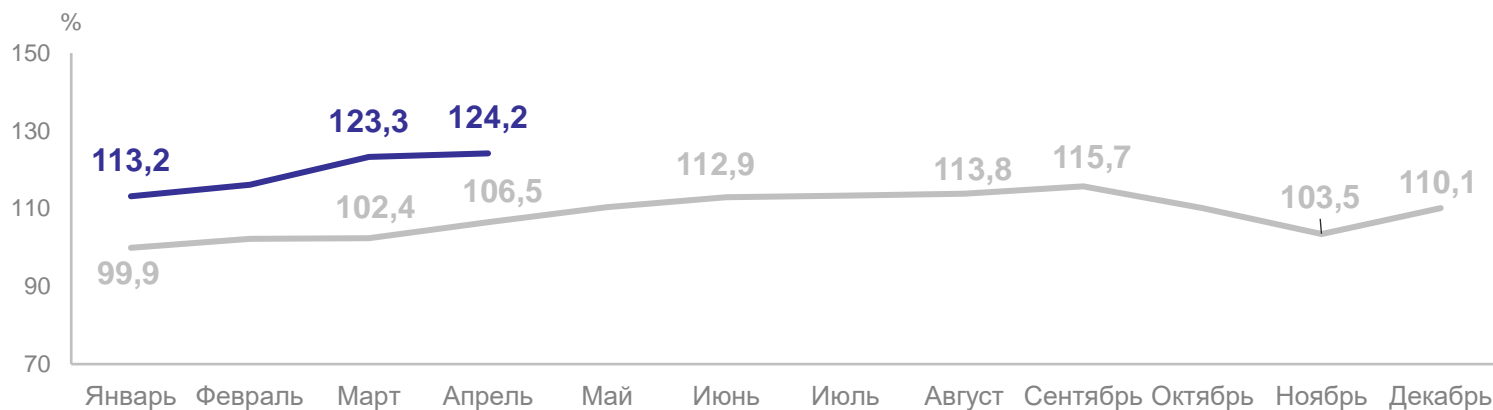
Объем бытовых услуг населению

**2,0** млрд рублей

Индекс физического объема к январю – апрелю 2024 г.

**149,0%**

Динамика объема платных услуг населению, в сопоставимых ценах; в % к соответствующему периоду предыдущего года



Динамика объема бытовых услуг населению, в сопоставимых ценах; в % к соответствующему периоду предыдущего года



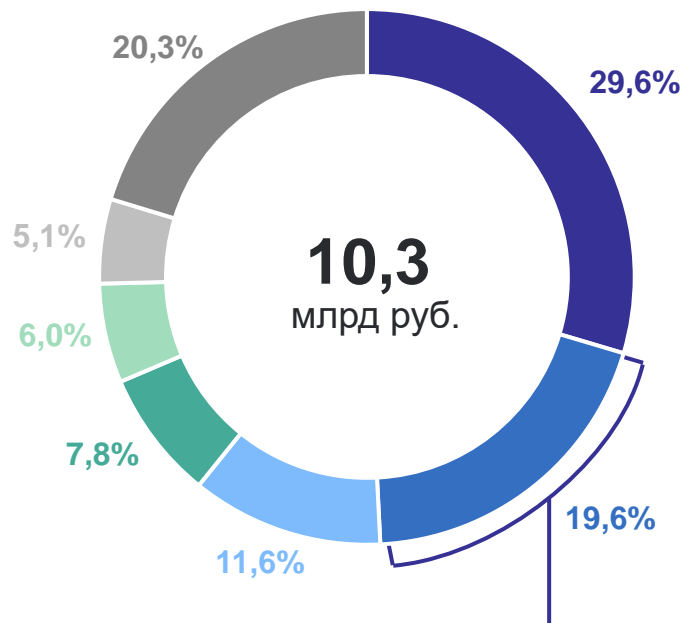
# ПЛАТНОЕ ОБСЛУЖИВАНИЕ НАСЕЛЕНИЯ

январь – апрель 2024 г.

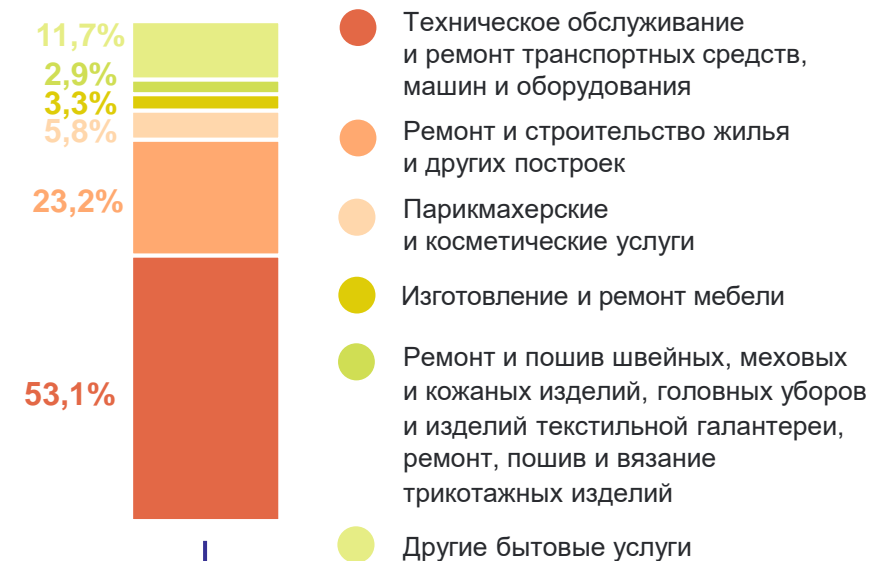
КРАСНОДАРСТАТ

## Структура объема платных услуг населению

- Коммунальные
- Бытовые
- Телекоммуникационные
- Транспортные
- Медицинские
- Системы образования
- Другие платные услуги



## Структура объема бытовых услуг населению

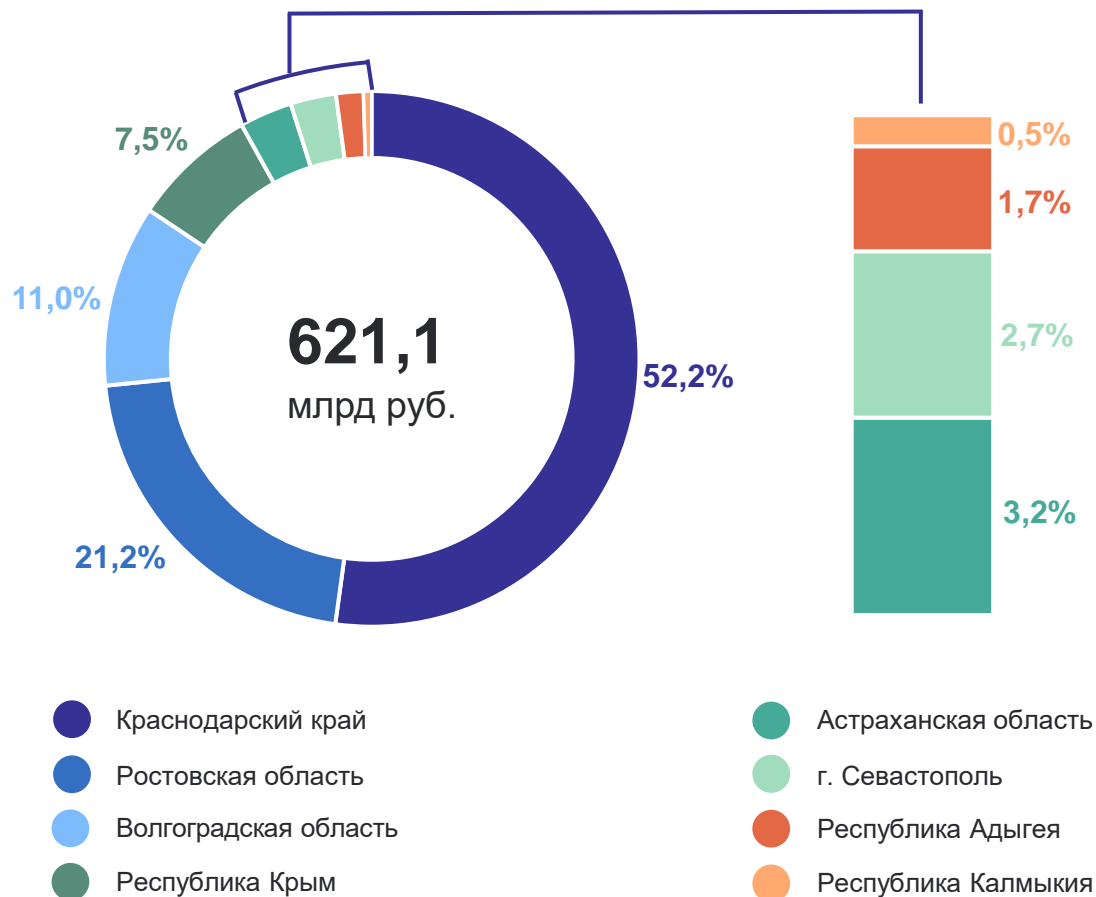


# ПЛАТНЫЕ УСЛУГИ НАСЕЛЕНИЮ

январь – апрель 2024 г.

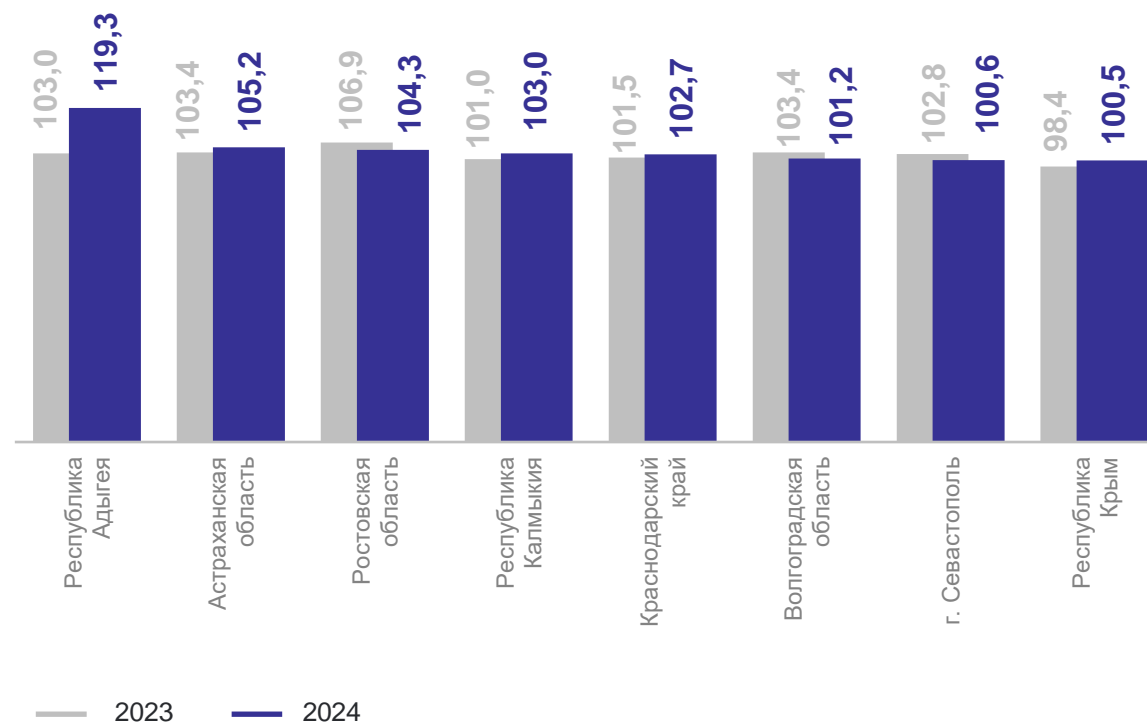
КРАСНОДАРСТАТ

## Южный федеральный округ



## Объем платных услуг населению,

в сопоставимых ценах; в % к соответствующему периоду предыдущего года



3

**Деятельность коллективных  
средств размещения**

# ДЕЯТЕЛЬНОСТЬ КОЛЛЕКТИВНЫХ СРЕДСТВ РАЗМЕЩЕНИЯ

КРАСНОДАРСТАТ

без субъектов малого предпринимательства, январь – апрель 2024 г.

к январю – апрелю 2023 г.



Число  
размещенных лиц

2,4 тыс. человек

116,6%



Число мест  
на конец апреля

541 мест

100,0%



Число ночевок

15,0 тыс. ночевок

115,8%



Доходы  
коллективных средств

11,5 млн рублей

124,6%

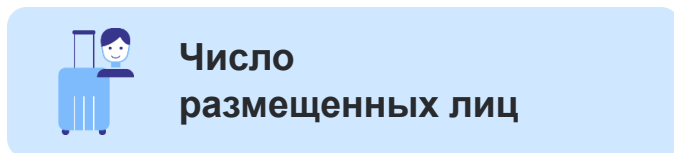
● Повышение

● Без изменений

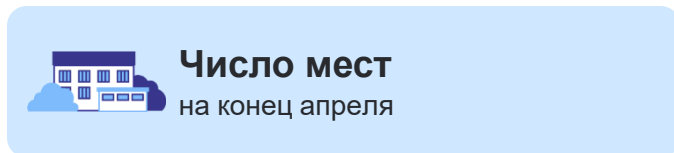
# ДЕЯТЕЛЬНОСТЬ ГОСТИНИЦ И АНАЛОГИЧНЫХ СРЕДСТВ РАЗМЕЩЕНИЯ

без субъектов малого предпринимательства, январь – апрель 2024 г.

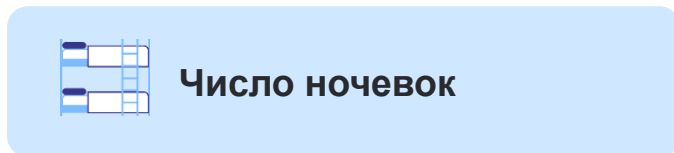
КРАСНОДАРСТАТ



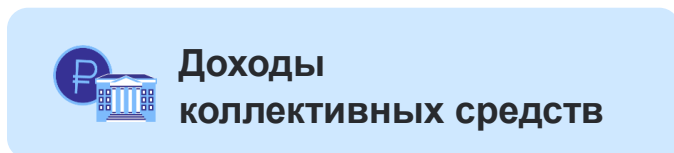
1,3 тыс. человек



192 мест



4,8 тыс. ночевок



7,6 млн рублей

к январю – апрелю 2023 г.

126,4%

100,0•

148,3%

128,7%

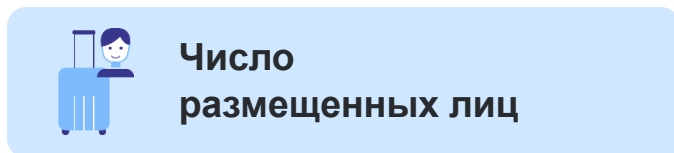
● Повышение

● Без изменений

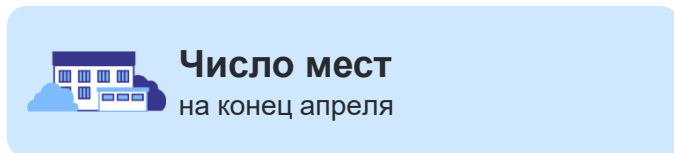
# ДЕЯТЕЛЬНОСТЬ СПЕЦИАЛИЗИРОВАННЫХ КОЛЛЕКТИВНЫХ СРЕДСТВ РАЗМЕЩЕНИЯ

без субъектов малого предпринимательства, январь – апрель 2024 г.

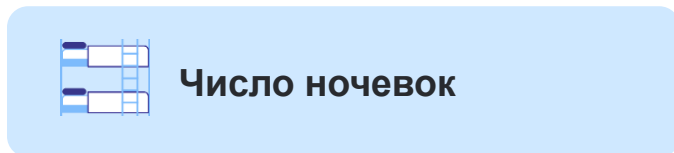
КРАСНОДАРСТАТ



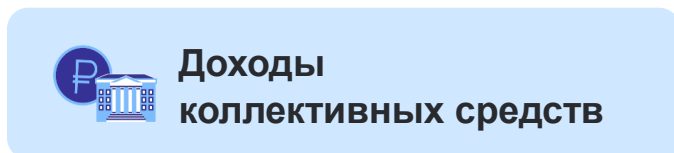
1,1 тыс. человек



349 мест



10,2 тыс. ночевок



3,9 млн рублей

к январю – апрелю 2023 г.

106,9%

100,0%

104,9%

120,9%

● Повышение

● Без изменений