



УПРАВЛЕНИЕ ФЕДЕРАЛЬНОЙ СЛУЖБЫ
ГОСУДАРСТВЕННОЙ СТАТИСТИКИ
ПО КРАСНОДАРСКОМУ КРАЮ
И РЕСПУБЛИКЕ АДЫГЕЯ

Потребительский рынок

в январе-мае 2023 года



ФЕДЕРАЛЬНАЯ СЛУЖБА
ГОСУДАРСТВЕННОЙ СТАТИСТИКИ

Потребительский рынок

В Республике Адыгея

в январе-мае 2023 года

- 01 ОБОРОТ РОЗНИЧНОЙ ТОРГОВЛИ
- 02 ОБОРОТ ОБЩЕСТВЕННОГО ПИТАНИЯ
- 03 РЫНОК ПЛАТНЫХ УСЛУГ НАСЕЛЕНИЮ
- 04 ДЕЯТЕЛЬНОСТЬ КОЛЛЕКТИВНЫХ СРЕДСТВ
РАЗМЕЩЕНИЯ



ОБОРОТ РОЗНИЧНОЙ ТОРГОВЛИ

РЕСПУБЛИКА АДЫГЕЯ

В ЯНВАРЕ-МАЕ 2023 ГОДА

59,1 млрд рублей

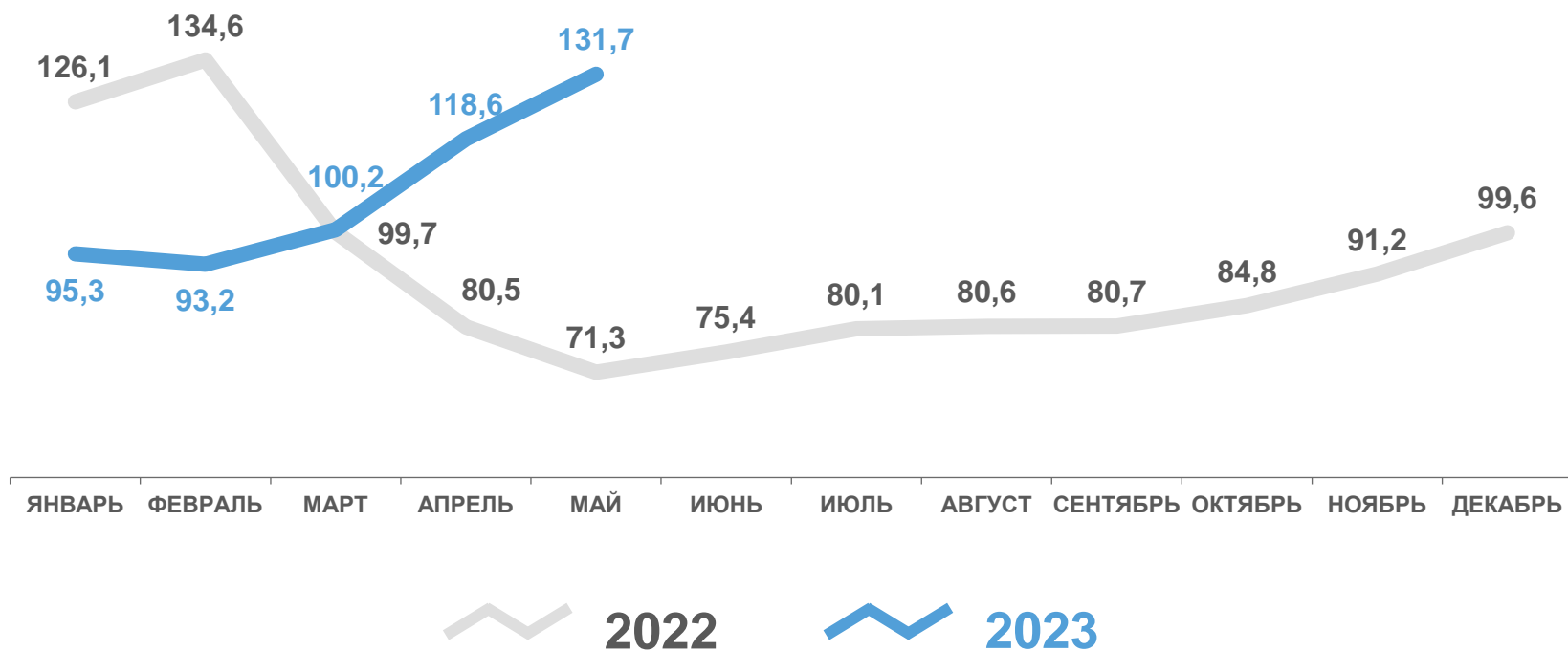
Оборот розничной торговли

▲ 103,2 %

Индекс физического объема
к соответствующему периоду
предыдущего года

Динамика оборота розничной торговли

(в сопоставимых ценах; в % к соответствующему периоду предыдущего года)





ОБОРОТ РОЗНИЧНОЙ ТОРГОВЛИ

РЕСПУБЛИКА АДЫГЕЯ

В ЯНВАРЕ-МАЕ 2023 ГОДА

Динамика оборота розничной торговли пищевыми продуктами, включая напитки, и табачными изделиями

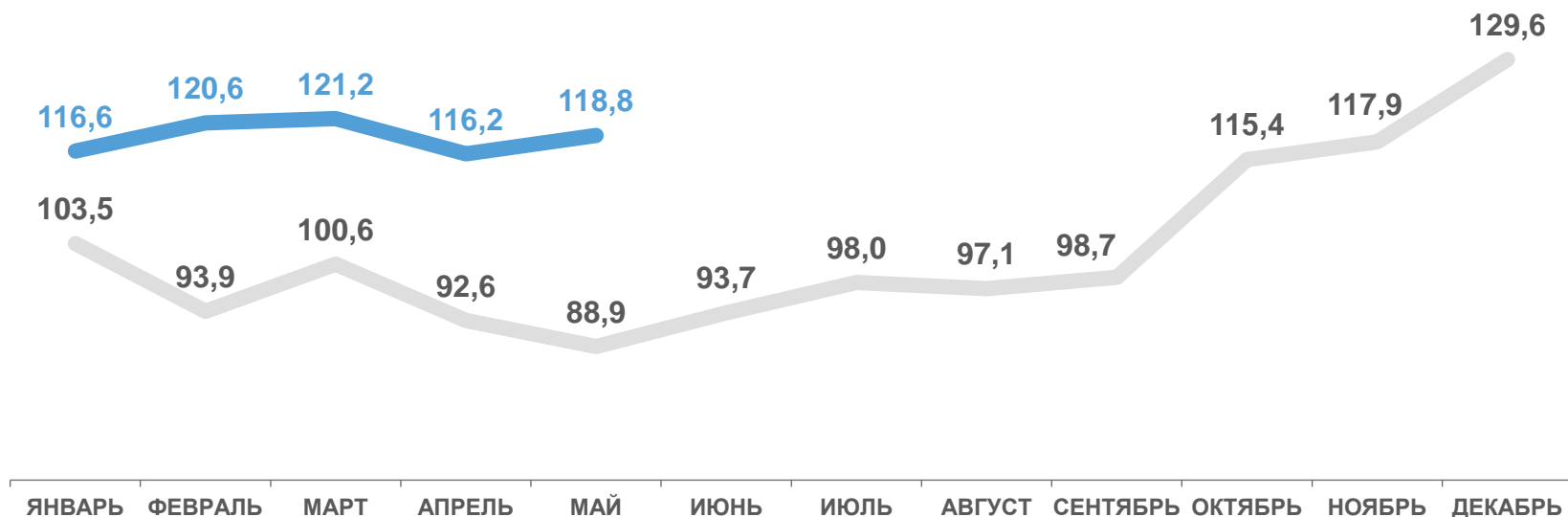
(в сопоставимых ценах; в % к соответствующему периоду предыдущего года)

17,9 млрд рублей

Оборот розничной торговли пищевыми продуктами, включая напитки, и табачными изделиями

▲ 106,8 %

Индекс физического объема к соответствующему периоду предыдущего года



2022

2023





ОБОРОТ РОЗНИЧНОЙ ТОРГОВЛИ

РЕСПУБЛИКА АДЫГЕЯ

В ЯНВАРЕ-МАЕ 2023 ГОДА

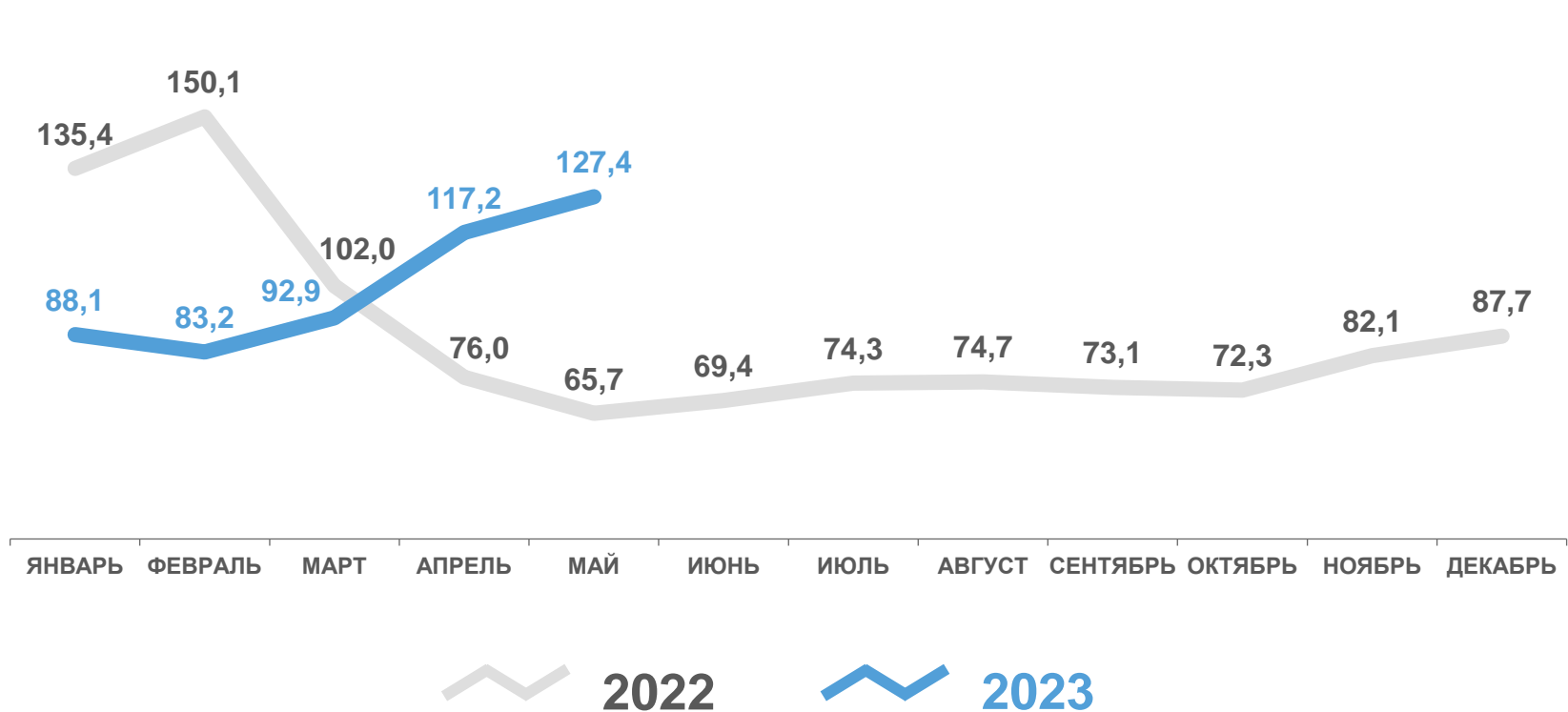
Динамика оборота розничной торговли непродовольственными товарами
(в сопоставимых ценах; в % к соответствующему периоду предыдущего года)

41,2 млрд рублей

Оборот розничной торговли непродовольственными товарами

▼ 97,2 %

Индекс физического объема к соответствующему периоду предыдущего года





ОБОРОТ ОБЩЕСТВЕННОГО ПИТАНИЯ

РЕСПУБЛИКА АДЫГЕЯ

В ЯНВАРЕ-МАЕ 2023 ГОДА

1,6 млрд рублей

Оборот общественного питания

▲ 103,2 %

Индекс физического объема к соответствующему периоду предыдущего года

Динамика оборота общественного питания

(в сопоставимых ценах; в % к соответствующему периоду предыдущего года)



2022

2023





РЫНОК ПЛАТНЫХ УСЛУГ НАСЕЛЕНИЮ

РЕСПУБЛИКА АДЫГЕЯ

В ЯНВАРЕ-МАЕ 2023 ГОДА

10,1 млрд рублей

Объем платных услуг населению

▲ 104,4 %

Индекс физического объема
к соответствующему периоду предыдущего года

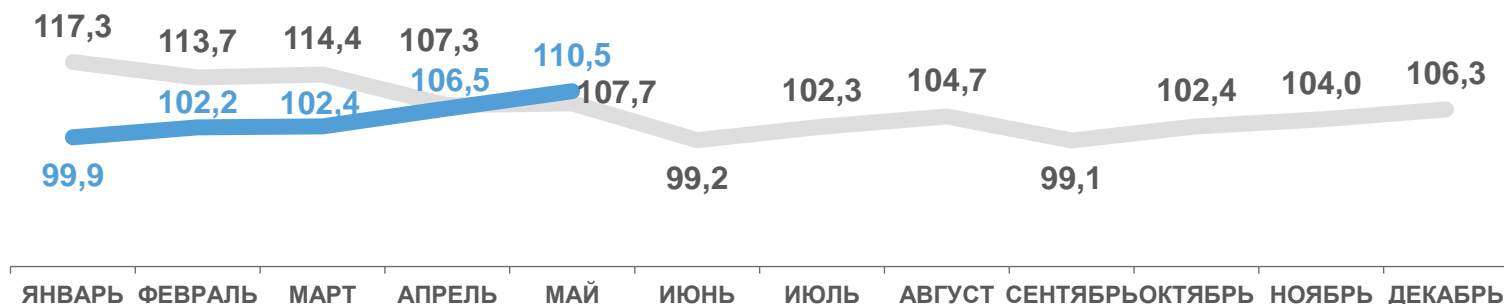
1,6 млрд рублей

Объем бытовых услуг населению

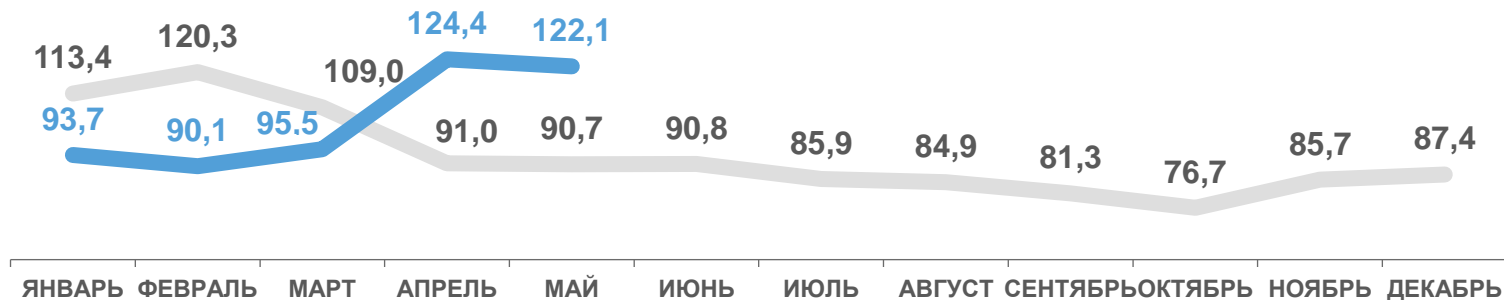
▲ 106,6 %

Индекс физического объема
к соответствующему периоду предыдущего года

Динамика объема платных услуг населению
(в сопоставимых ценах; в % к соответствующему периоду предыдущего года)



Динамика объема бытовых услуг населению
(в сопоставимых ценах; в % к соответствующему периоду предыдущего года)



2022 2023





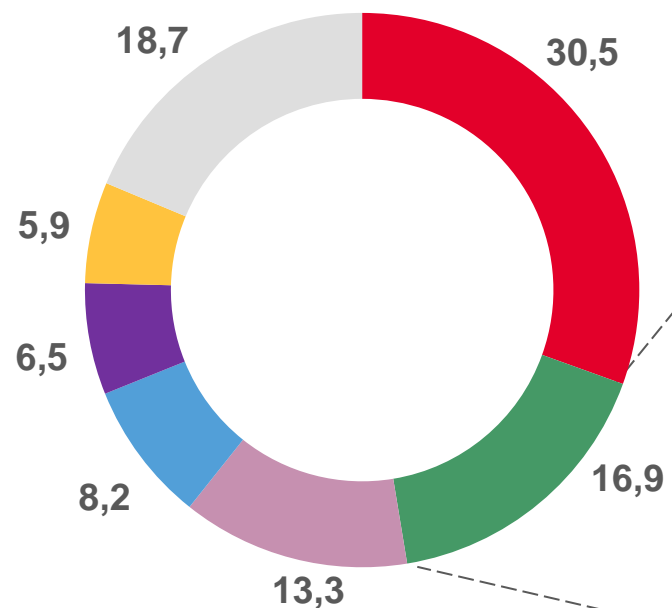
РАСПРЕДЕЛЕНИЕ ПЛАТНЫХ УСЛУГ НАСЕЛЕНИЮ ПО ВИДАМ

РЕСПУБЛИКА АДЫГЕЯ

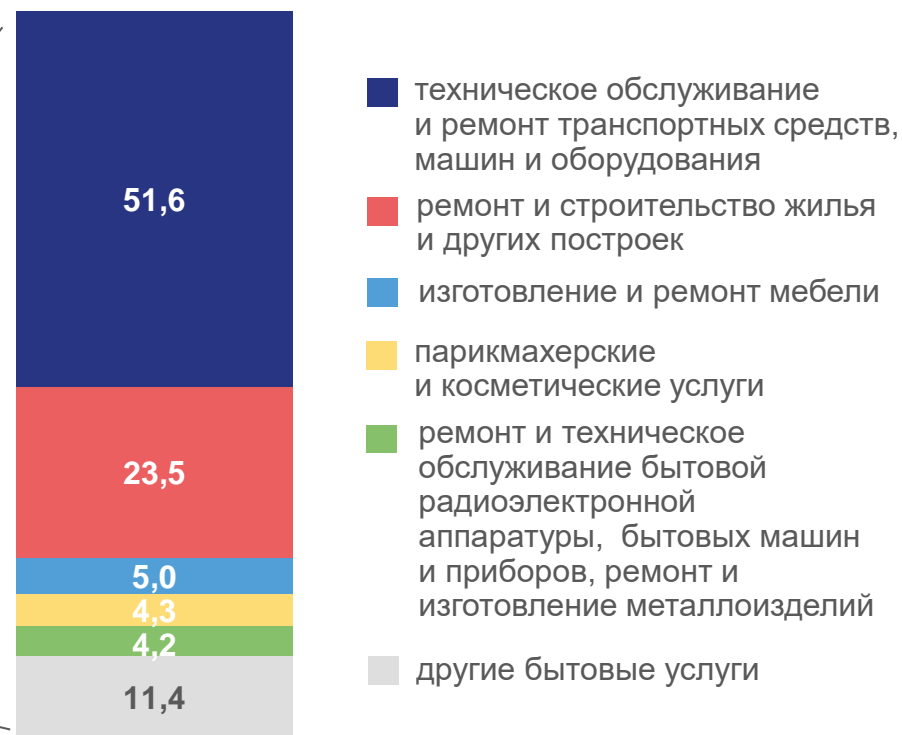
В ЯНВАРЕ-МАЕ 2023 ГОДА

Структура объема отдельных видов платных услуг населению, %

- коммунальные
- бытовые
- телекоммуникационные
- транспортные
- медицинские
- жилищные
- другие платные услуги



Структура объема отдельных видов бытовых услуг населению, %





ПЛАТНЫЕ УСЛУГИ НАСЕЛЕНИЮ

ЮЖНЫЙ ФЕДЕРАЛЬНЫЙ ОКРУГ

В ЯНВАРЕ-МАЕ 2023 ГОДА

Доля платных услуг населению в ЮФО, %



- Краснодарский край
- Ростовская область
- Волгоградская область
- Республика Крым
- Астраханская область
- г. Севастополь
- Республика Адыгея
- Республика Калмыкия

Объем платных услуг населению

(в сопоставимых ценах; в % к соответствующему периоду предыдущего года)





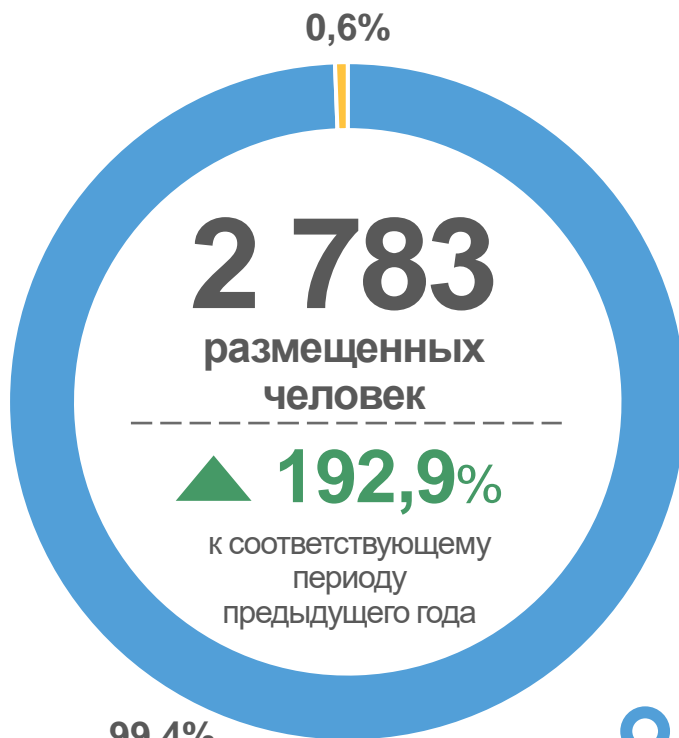
ДЕЯТЕЛЬНОСТЬ КОЛЛЕКТИВНЫХ СРЕДСТВ РАЗМЕЩЕНИЯ

РЕСПУБЛИКА АДЫГЕЯ

В ЯНВАРЕ-МАЕ 2023 ГОДА

Без субъектов малого предпринимательства

к соответствующему периоду
предыдущего года



- Граждане России
- Иностранные граждане

458 мест

Число мест (на конец мая)

▲ **103,4%**

17,5 тыс. ночевок

Число ночевок

▲ **112,4%**

13,0 млн рублей

Доходы коллективных средств размещения от предоставляемых услуг

▲ **175,7%**





ДЕЯТЕЛЬНОСТЬ ГОСТИНИЦ И АНАЛОГИЧНЫХ СРЕДСТВ РАЗМЕЩЕНИЯ РЕСПУБЛИКА АДЫГЕЯ

В ЯНВАРЕ-МАЕ 2023 ГОДА

Без субъектов малого предпринимательства

к соответствующему периоду
предыдущего года



- Граждане России
- Иностранные граждане

154 мест

Число мест (на конец мая)

▲ **163,8%**

4,0 тыс. ночевок

Число ночевок

▲ в **4,1** раза

7,7 млн рублей

Доходы гостиниц и аналогичных средств размещения от предоставляемых услуг

▲ в **2,3** раза





ДЕЯТЕЛЬНОСТЬ СПЕЦИАЛИЗИРОВАННЫХ КОЛЛЕКТИВНЫХ СРЕДСТВ РАЗМЕЩЕНИЯ

РЕСПУБЛИКА АДЫГЕЯ

В ЯНВАРЕ-МАЕ 2023 ГОДА

Без субъектов малого предпринимательства

к соответствующему периоду
предыдущего года



304 мест (коек)

Число мест (на конец мая)



87,1%

13,5 тыс. ночевок

Число ночевок



92,3%

5,3 млн рублей

Доходы специализированных
коллективных средств размещения
от предоставляемых услуг



128,6%