



УПРАВЛЕНИЕ ФЕДЕРАЛЬНОЙ
СЛУЖБЫ ГОСУДАРСТВЕННОЙ
СТАТИСТИКИ ПО КРАЮ И РЕСПУБЛИКЕ АДЫГЕЯ

ПОТРЕБИТЕЛЬСКИЙ РЫНОК

январь – май 2024 г.

Республика Адыгея

СОДЕРЖАНИЕ

Оборот розничной торговли и общественного питания	3
Рынок платных услуг населению	8
Деятельность коллективных средств размещения	12

1

Оборот розничной торговли
и общественного питания

ОБОРОТ РОЗНИЧНОЙ ТОРГОВЛИ

январь – май 2024 г.

КРАСНОДАРСТАТ

Оборот розничной торговли

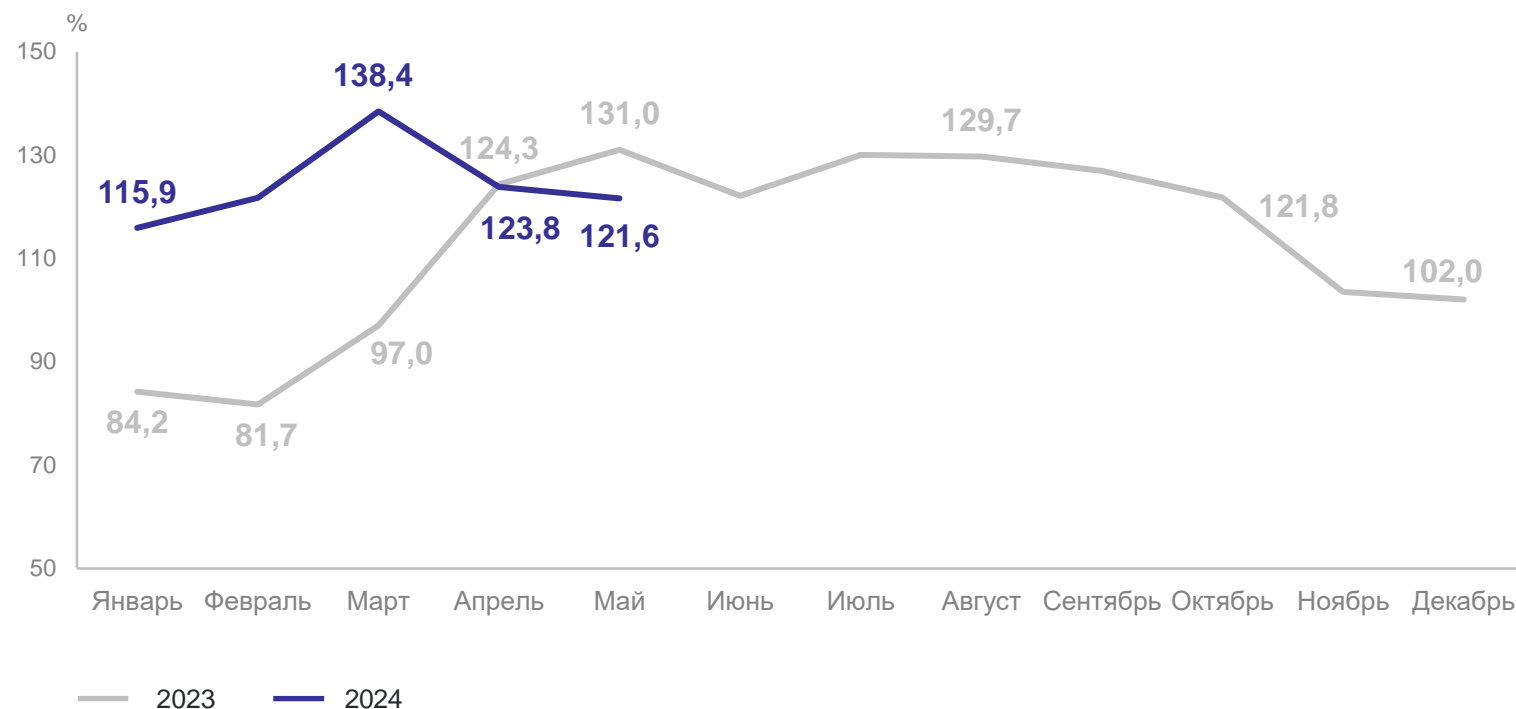
77,7 млрд
рублей

Индекс физического объема
к январю – маю 2023 г.

124,7%

Динамика оборота розничной торговли,

в сопоставимых ценах; в % к соответствующему периоду предыдущего года



ОБОРОТ РОЗНИЧНОЙ ТОРГОВЛИ

январь – май 2024 г.

КРАСНОДАРСТАТ

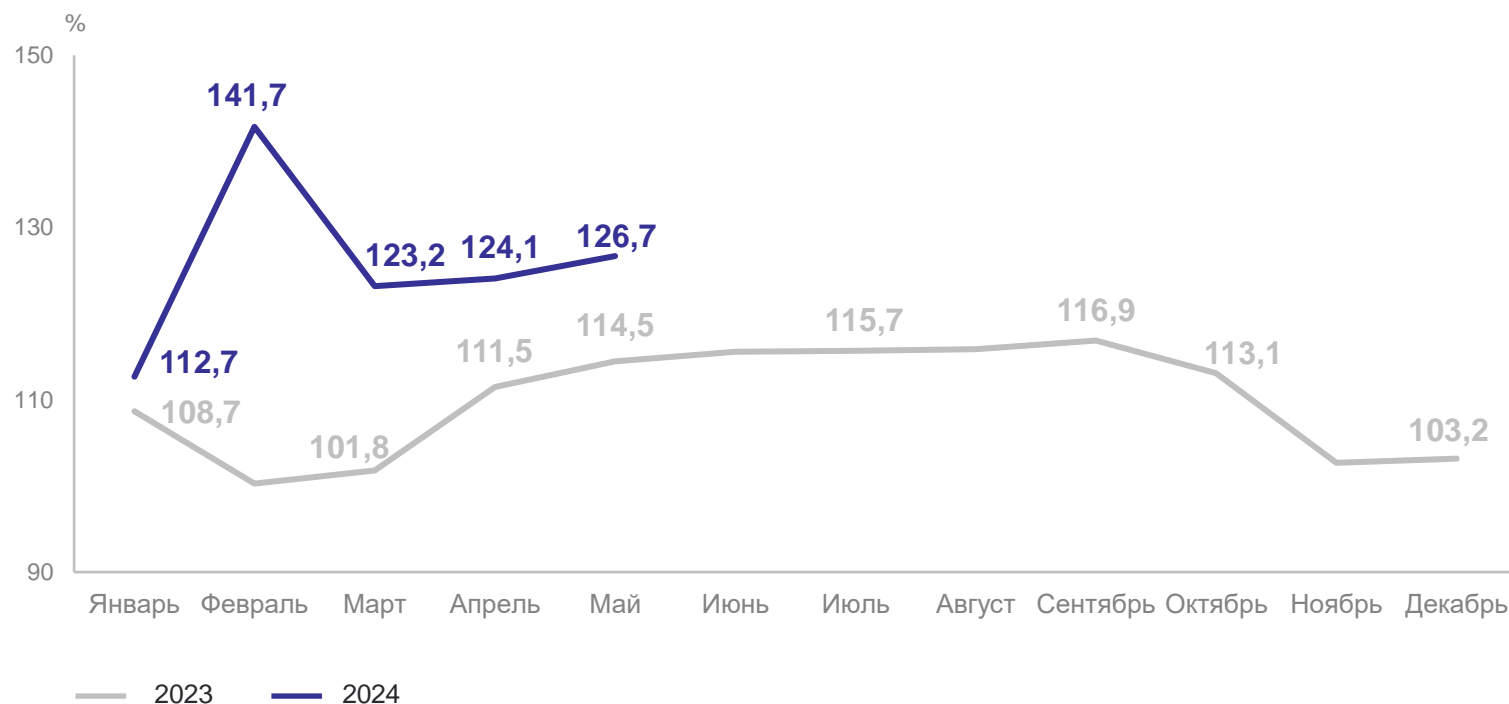
Оборот розничной торговли
пищевыми продуктами,
включая напитки, и табачными
изделиями

20,8 млрд
рублей

Индекс физического объема
к январю – маю 2023 г.

125,1%

Динамика оборота розничной торговли пищевыми продуктами,
включая напитки, и табачными изделиями,
в сопоставимых ценах; в % к соответствующему периоду предыдущего года



ОБОРОТ РОЗНИЧНОЙ ТОРГОВЛИ

январь – май 2024 г.

КРАСНОДАРСТАТ

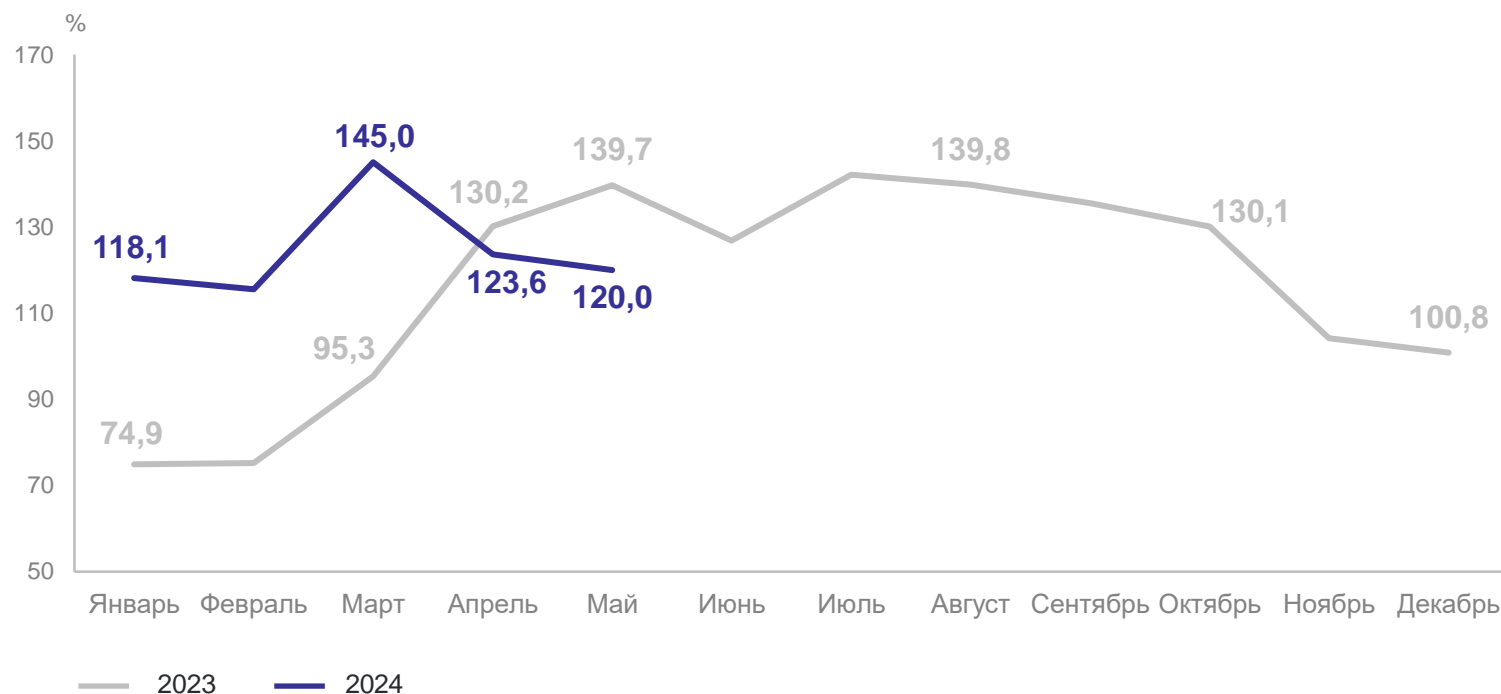
Оборот розничной торговли
непродовольственными товарами

56,9 млрд
рублей

Индекс физического объема
к январю – маю 2023 г.

124,6%

Динамика оборота розничной торговли непродовольственными товарами,
в сопоставимых ценах; в % к соответствующему периоду предыдущего года



ОБОРОТ ОБЩЕСТВЕННОГО ПИТАНИЯ

январь – май 2024 г.

КРАСНОДАРСТАТ

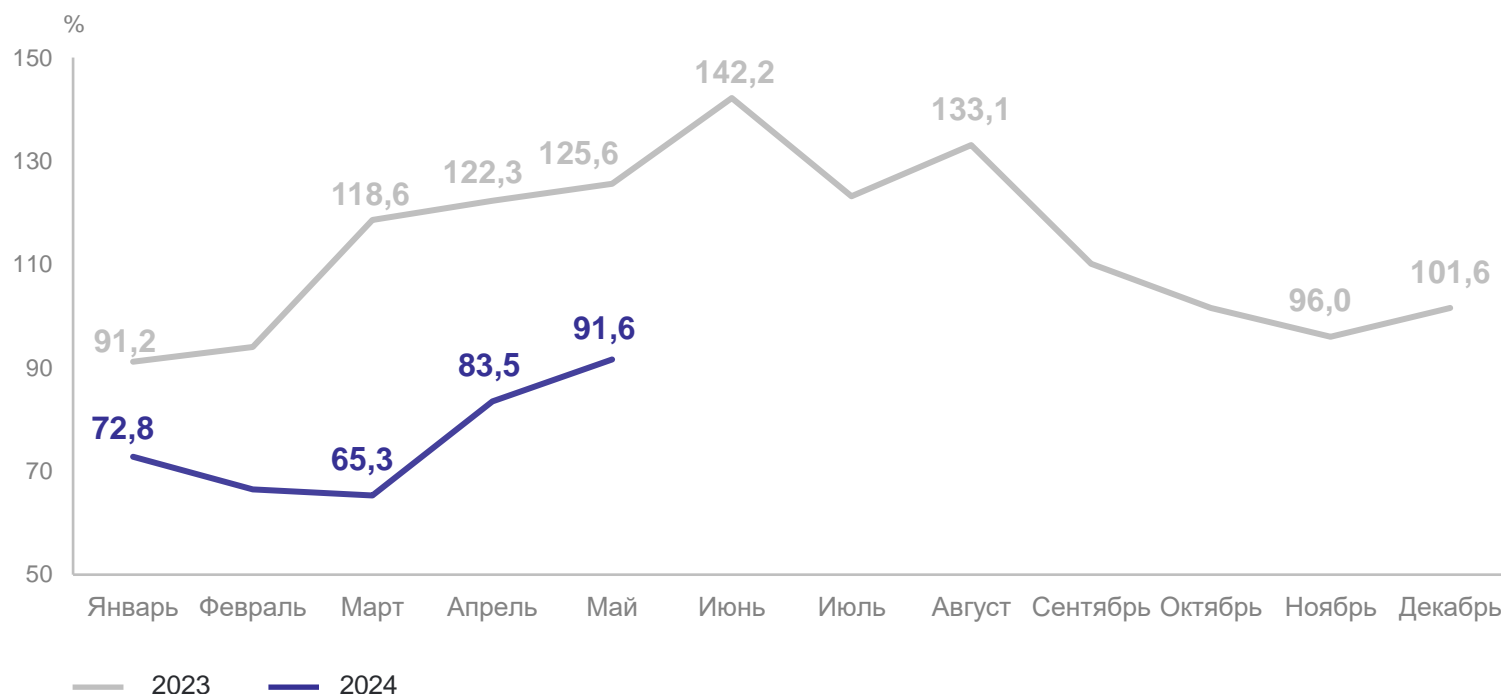
Оборот общественного питания
организаций всех видов деятельности

1,5 млрд
рублей

Индекс физического объема
к январю – маю 2023 г.

75,9%

Динамика оборота общественного питания,
в сопоставимых ценах; в % к соответствующему периоду предыдущего года



2

Рынок платных услуг населению

РЫНОК ПЛАТНЫХ УСЛУГ НАСЕЛЕНИЮ

январь – май 2024 г.

КРАСНОДАРСТАТ

Объем платных услуг населению

12,6 млрд рублей

Индекс физического объема к январю – маю 2024 г.

110,9%

Объем бытовых услуг населению

2,7 млрд рублей

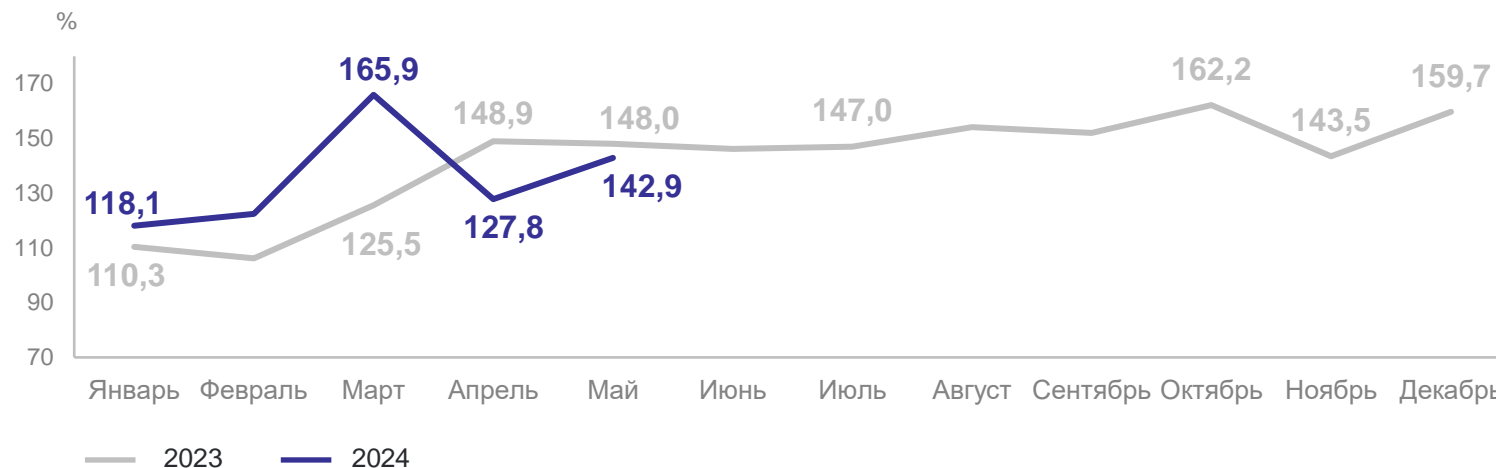
Индекс физического объема к январю – маю 2024 г.

131,6%

Динамика объема платных услуг населению, в сопоставимых ценах; в % к соответствующему периоду предыдущего года



Динамика объема бытовых услуг населению, в сопоставимых ценах; в % к соответствующему периоду предыдущего года



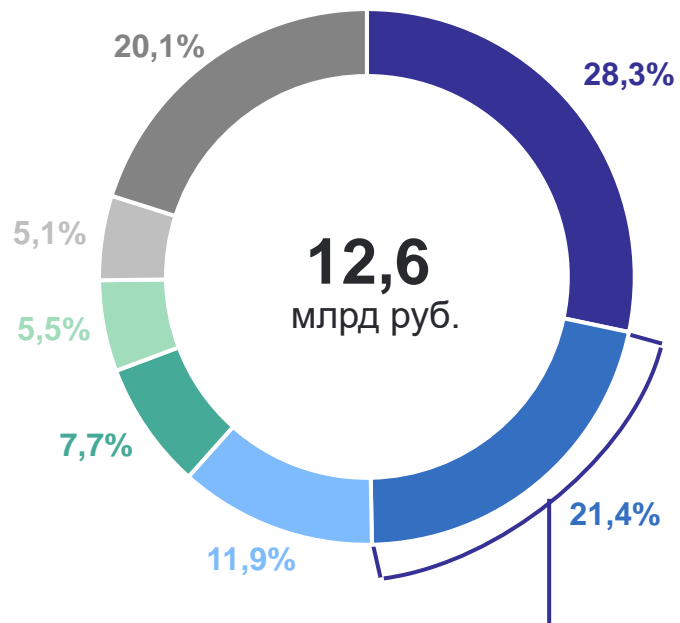
ПЛАТНОЕ ОБСЛУЖИВАНИЕ НАСЕЛЕНИЯ

январь – май 2024 г.

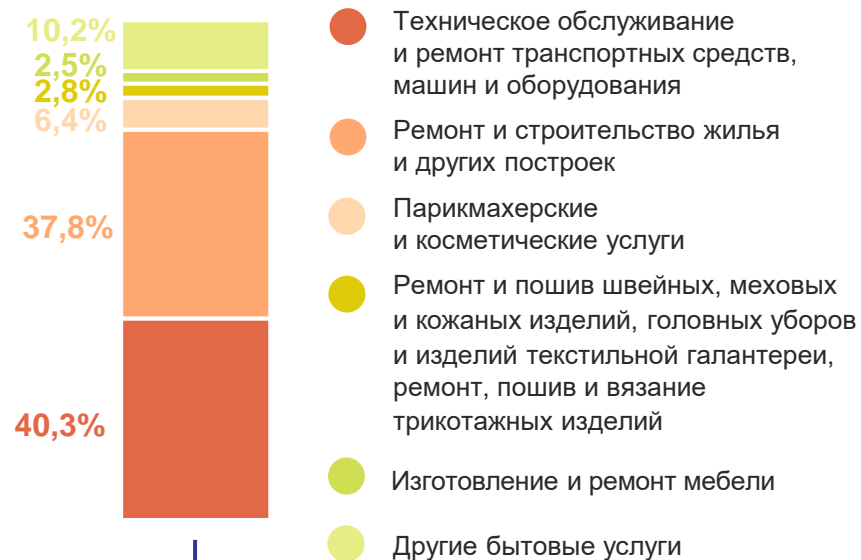
КРАСНОДАРСТАТ

Структура объема платных услуг населению

- Коммунальные
- Бытовые
- Телекоммуникационные
- Транспортные
- Услуги гостиниц и аналогичных средств размещения
- Медицинские
- Другие платные услуги



Структура объема бытовых услуг населению

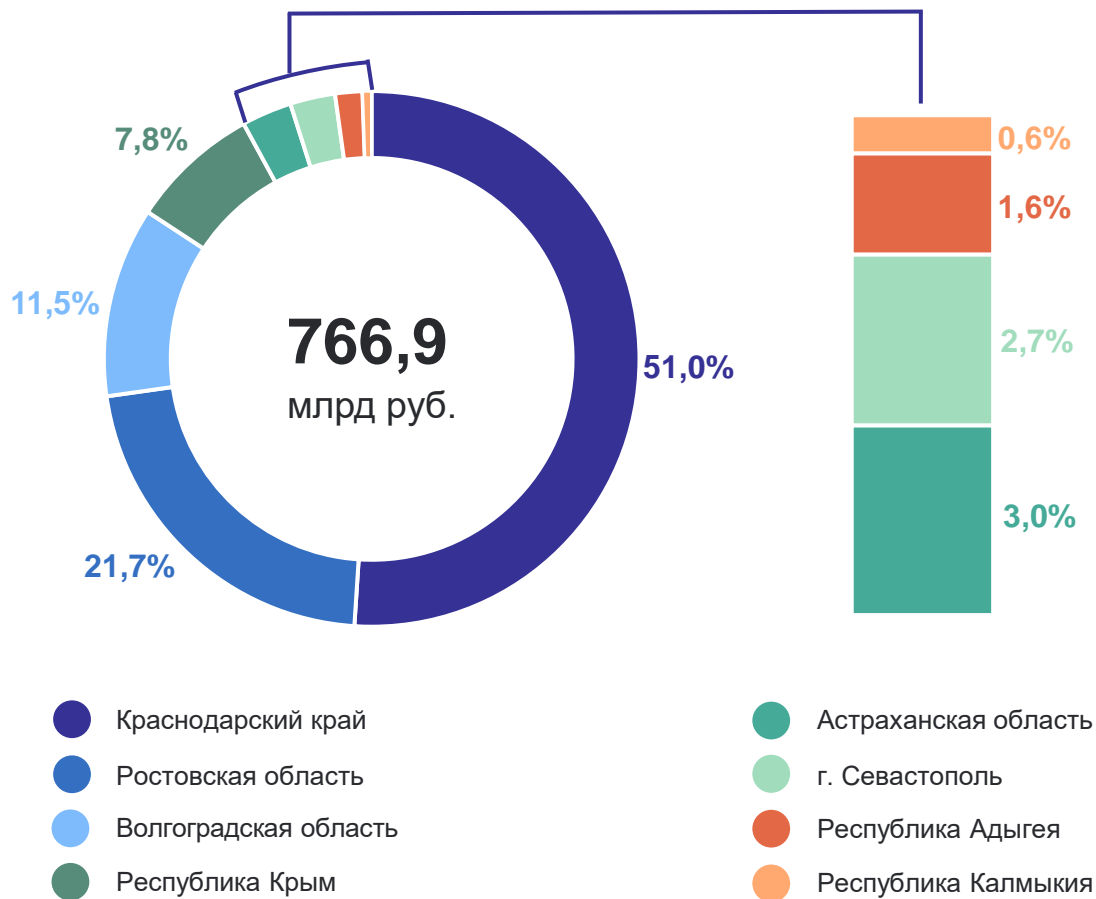


ПЛАТНЫЕ УСЛУГИ НАСЕЛЕНИЮ

январь – май 2024 г.

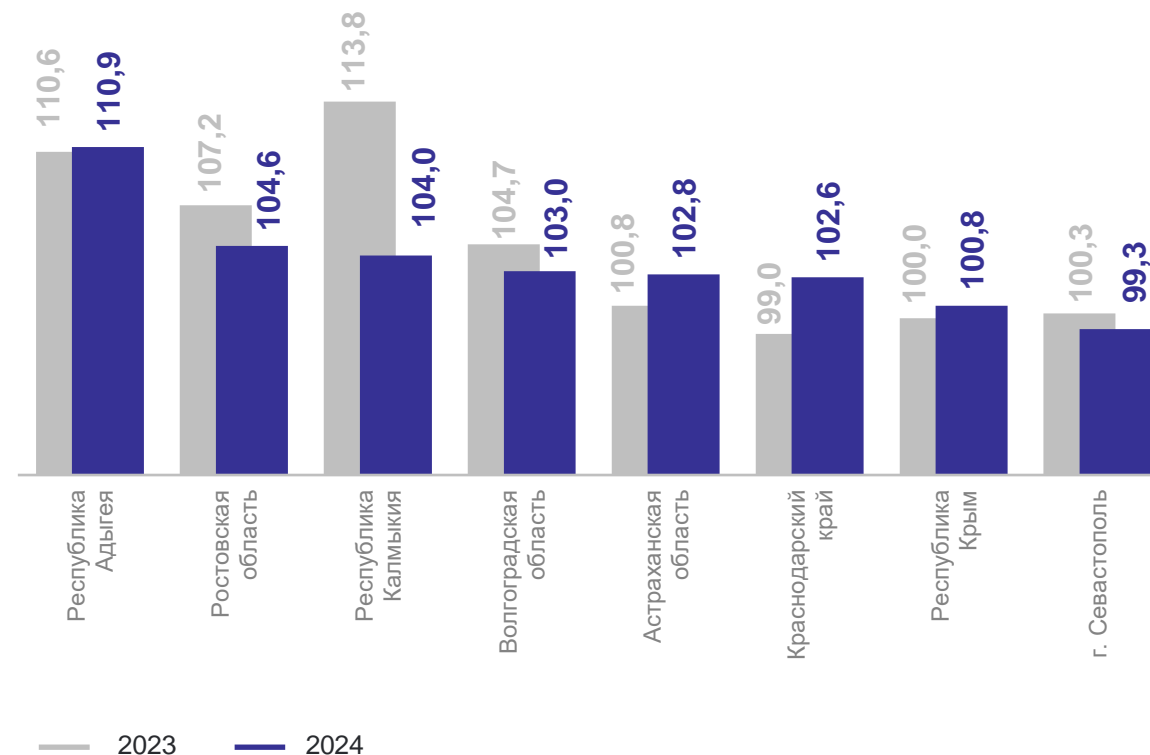
КРАСНОДАРСТАТ

Южный федеральный округ



Объем платных услуг населению,

в сопоставимых ценах; в % к соответствующему периоду предыдущего года



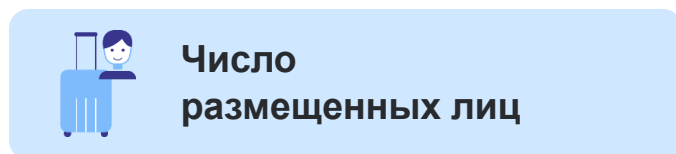
3

**Деятельность коллективных
средств размещения**

ДЕЯТЕЛЬНОСТЬ КОЛЛЕКТИВНЫХ СРЕДСТВ РАЗМЕЩЕНИЯ

без субъектов малого предпринимательства, январь – май 2024 г.

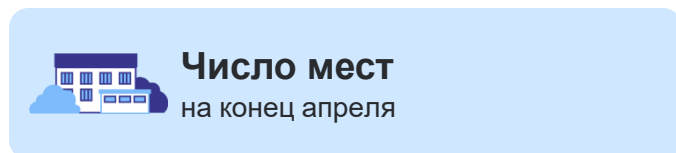
КРАСНОДАРСТАТ



3,1 тыс. человек

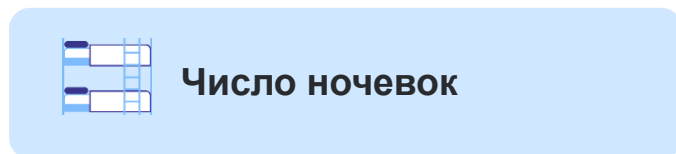
к январю – маю 2023 г.

112,3%



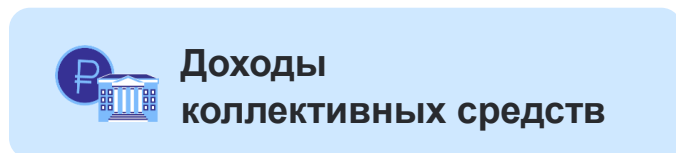
496 мест

100,0%



21,9 тыс. ночевок

124,9%



17,9 млн рублей

137,1%

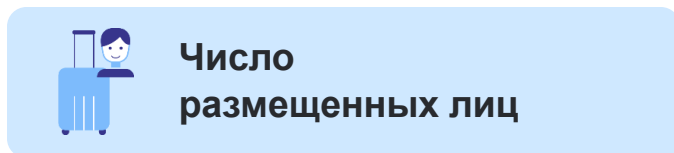
● Повышение

● Без изменений

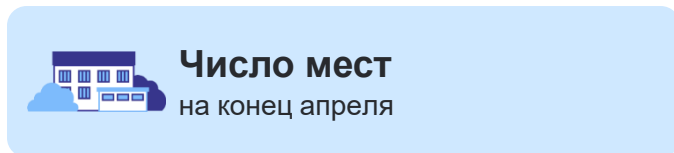
ДЕЯТЕЛЬНОСТЬ ГОСТИНИЦ И АНАЛОГИЧНЫХ СРЕДСТВ РАЗМЕЩЕНИЯ

без субъектов малого предпринимательства, январь – май 2024 г.

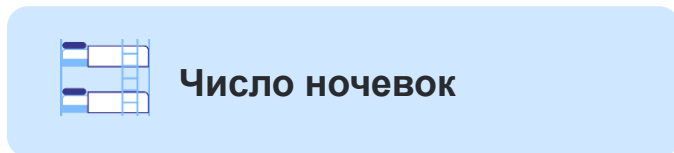
КРАСНОДАРСТАТ



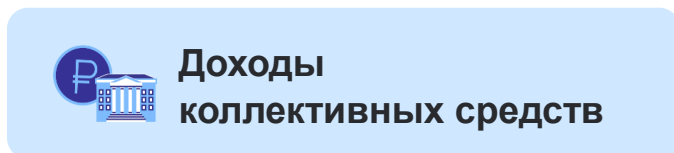
1,6 тыс. человек



192 мест



8,1 тыс. ночевок



11,7 млн рублей

к январю – маю 2023 г.

123,3%

100,0●

199,9%

150,1%

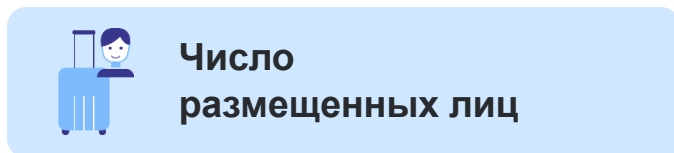
● Повышение

● Без изменений

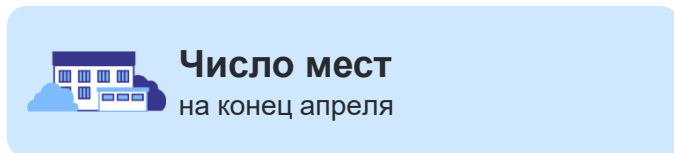
ДЕЯТЕЛЬНОСТЬ СПЕЦИАЛИЗИРОВАННЫХ КОЛЛЕКТИВНЫХ СРЕДСТВ РАЗМЕЩЕНИЯ

без субъектов малого предпринимательства, январь – май 2024 г.

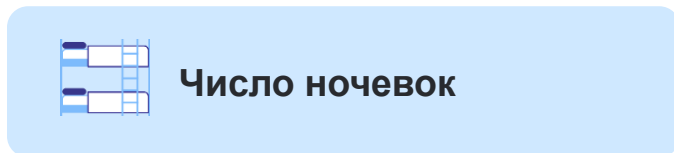
КРАСНОДАРСТАТ



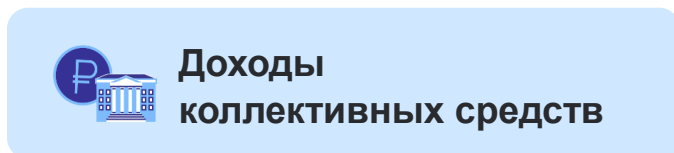
1,5 тыс. человек



304 мест



13,8 тыс. ночевок



6,2 млн рублей

к январю – маю 2023 г.

102,3%

100,0%

102,5%

118,0%

● Повышение

● Без изменений