



УПРАВЛЕНИЕ ФЕДЕРАЛЬНОЙ СЛУЖБЫ
ГОСУДАРСТВЕННОЙ СТАТИСТИКИ
ПО КРАСНОДАРСКОМУ КРАЮ
И РЕСПУБЛИКЕ АДЫГЕЯ

Потребительский рынок

в январе-июне 2023 года



ФЕДЕРАЛЬНАЯ СЛУЖБА
ГОСУДАРСТВЕННОЙ СТАТИСТИКИ

Потребительский рынок

В Республике Адыгея

в январе-июне 2023 года

- 01 ОБОРОТ РОЗНИЧНОЙ ТОРГОВЛИ
- 02 ОБОРОТ ОБЩЕСТВЕННОГО ПИТАНИЯ
- 03 РЫНОК ПЛАТНЫХ УСЛУГ НАСЕЛЕНИЮ
- 04 ДЕЯТЕЛЬНОСТЬ КОЛЛЕКТИВНЫХ СРЕДСТВ
РАЗМЕЩЕНИЯ



ОБОРОТ РОЗНИЧНОЙ ТОРГОВЛИ

РЕСПУБЛИКА АДЫГЕЯ

В ЯНВАРЕ-ИЮНЕ 2023 ГОДА

72,3 млрд рублей

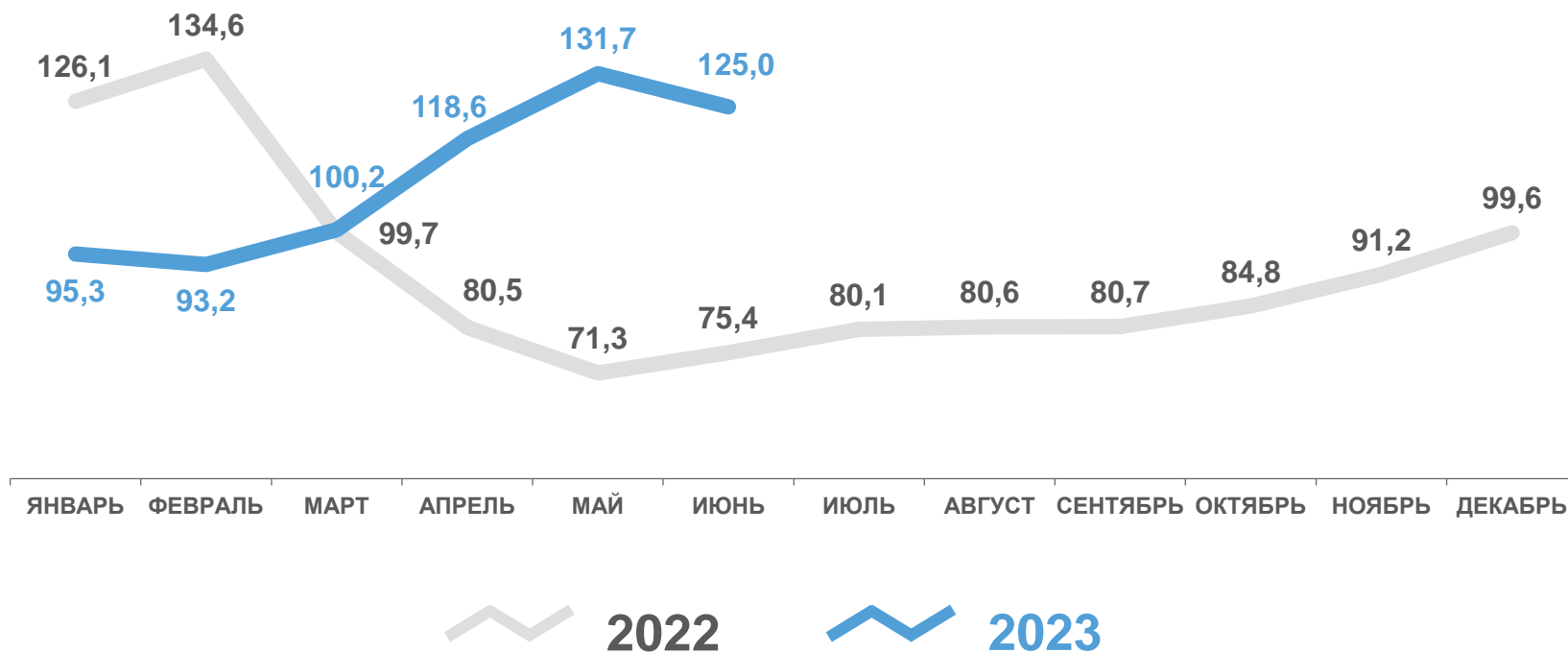
Оборот розничной торговли

▲ 106,7 %

Индекс физического объема
к соответствующему периоду
предыдущего года

Динамика оборота розничной торговли

(в сопоставимых ценах; в % к соответствующему периоду предыдущего года)





ОБОРОТ РОЗНИЧНОЙ ТОРГОВЛИ

РЕСПУБЛИКА АДЫГЕЯ

В ЯНВАРЕ-ИЮНЕ 2023 ГОДА

21,7 млрд рублей

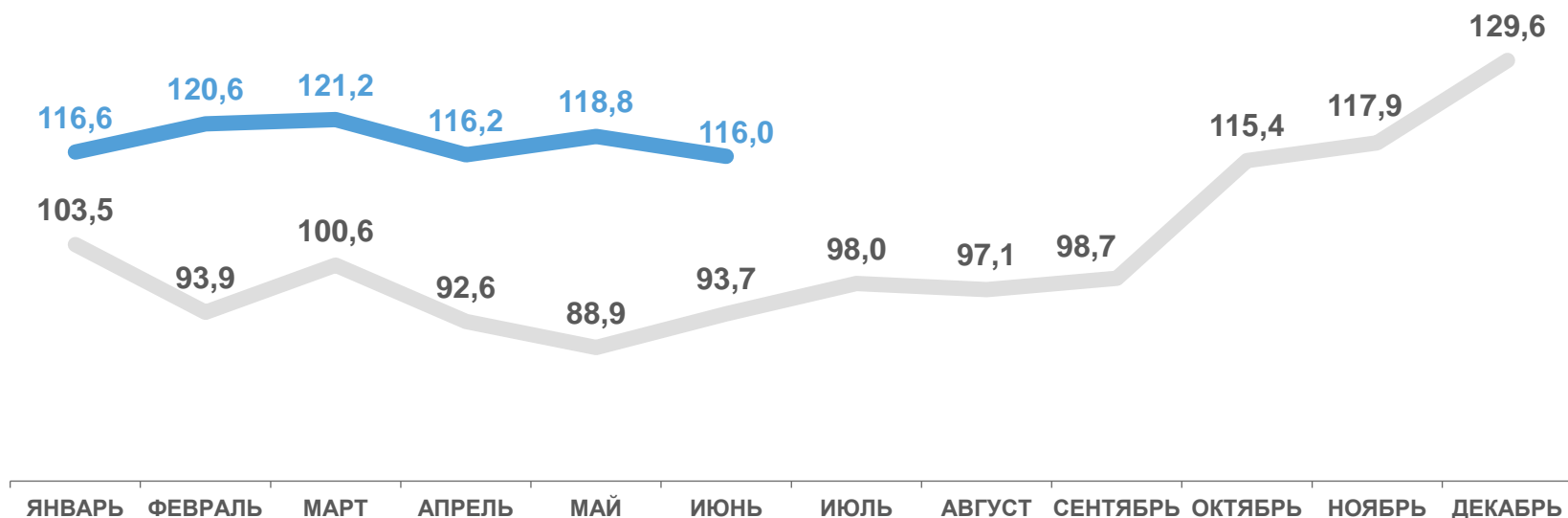
Оборот розничной торговли пищевыми продуктами, включая напитки, и табачными изделиями

▲ 107,2 %

Индекс физического объема к соответствующему периоду предыдущего года

Динамика оборота розничной торговли пищевыми продуктами, включая напитки, и табачными изделиями

(в сопоставимых ценах; в % к соответствующему периоду предыдущего года)



2022

2023





ОБОРОТ РОЗНИЧНОЙ ТОРГОВЛИ

РЕСПУБЛИКА АДЫГЕЯ

В ЯНВАРЕ-ИЮНЕ 2023 ГОДА

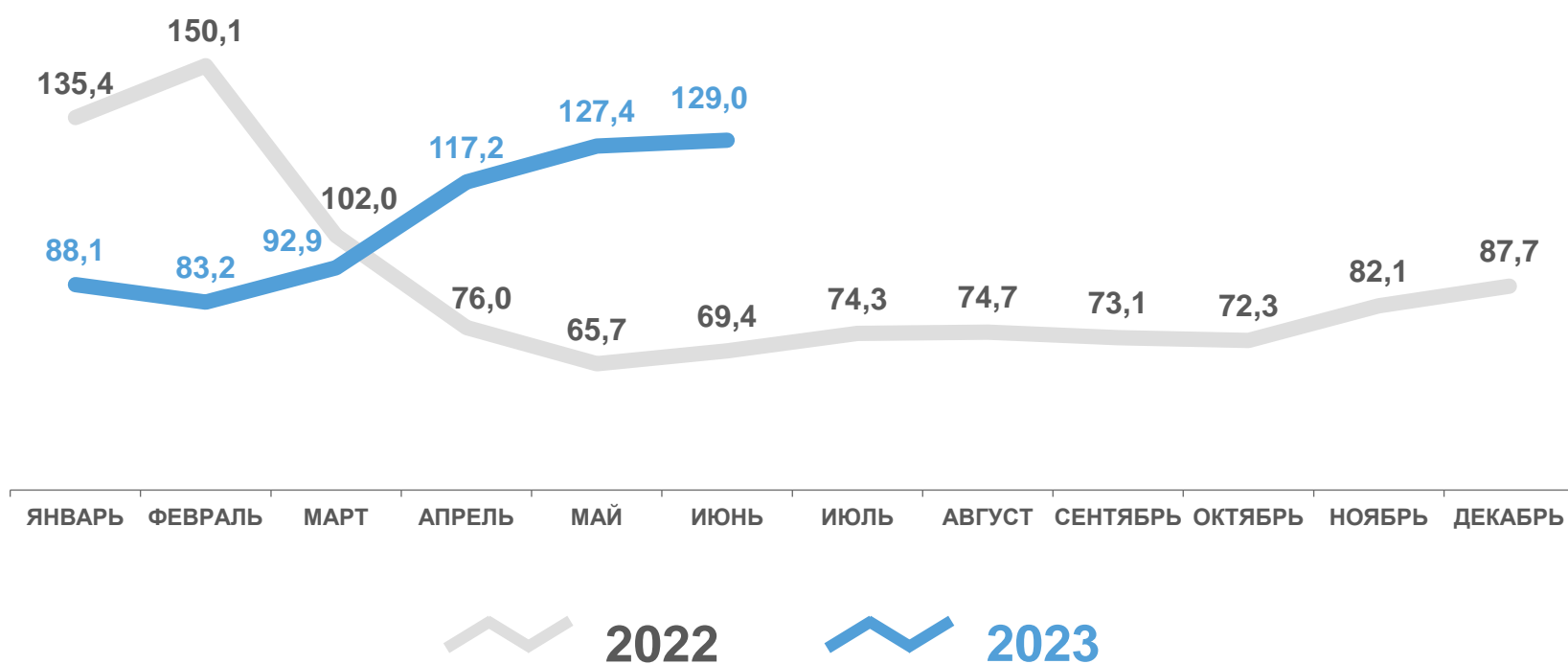
50,6 млрд рублей

Оборот розничной торговли непродовольственными товарами

▲ 100,4 %

Индекс физического объема к соответствующему периоду предыдущего года

Динамика оборота розничной торговли непродовольственными товарами
(в сопоставимых ценах; в % к соответствующему периоду предыдущего года)





ОБОРОТ ОБЩЕСТВЕННОГО ПИТАНИЯ

РЕСПУБЛИКА АДЫГЕЯ

В ЯНВАРЕ-ИЮНЕ 2023 ГОДА

2,0 млрд рублей

Оборот общественного питания

▲ 102,9 %

Индекс физического объема к соответствующему периоду предыдущего года

Динамика оборота общественного питания
(в сопоставимых ценах; в % к соответствующему периоду предыдущего года)





РЫНОК ПЛАТНЫХ УСЛУГ НАСЕЛЕНИЮ

РЕСПУБЛИКА АДЫГЕЯ

В ЯНВАРЕ-ИЮНЕ 2023 ГОДА

12,0 млрд рублей

Объем платных услуг населению

▲ 105,6 %

Индекс физического объема
к соответствующему периоду предыдущего года

1,9 млрд рублей

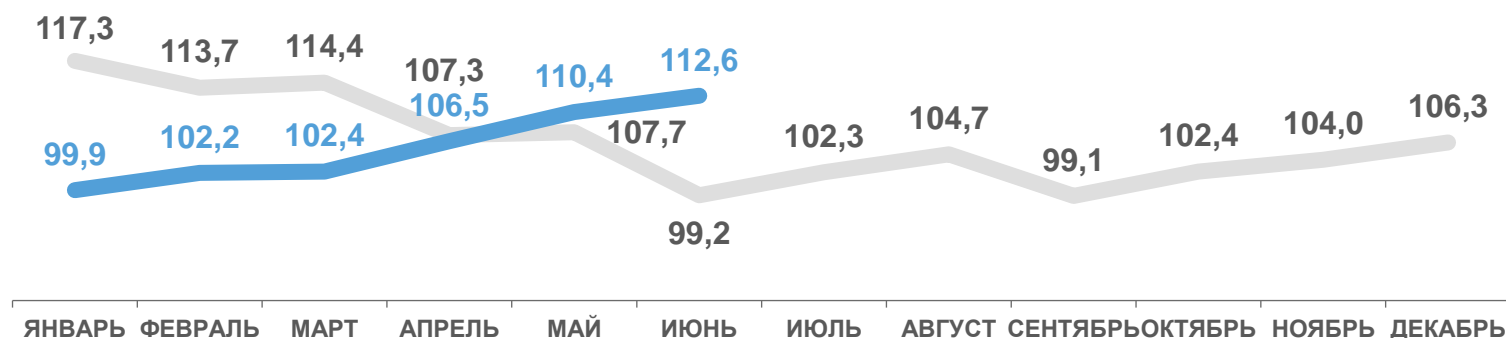
Объем бытовых услуг населению

▲ 109,2 %

Индекс физического объема
к соответствующему периоду предыдущего года

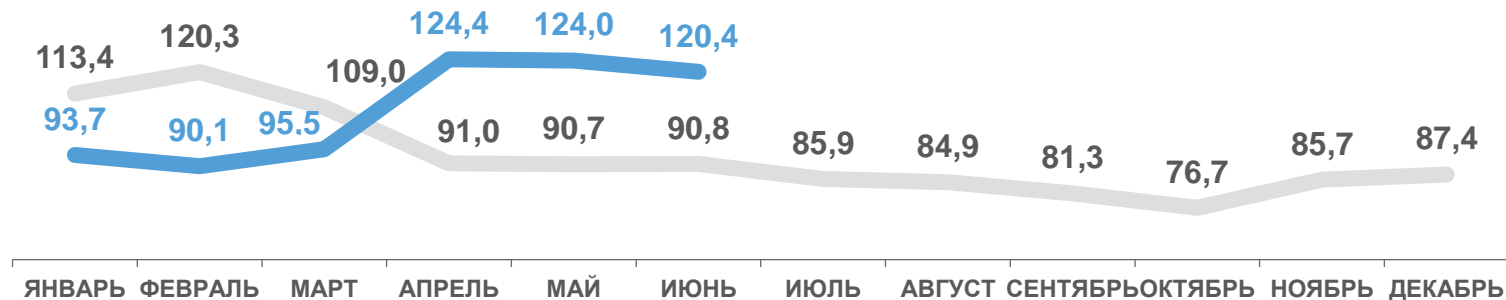
Динамика объема платных услуг населению

(в сопоставимых ценах; в % к соответствующему периоду предыдущего года)



Динамика объема бытовых услуг населению

(в сопоставимых ценах; в % к соответствующему периоду предыдущего года)



2022

2023





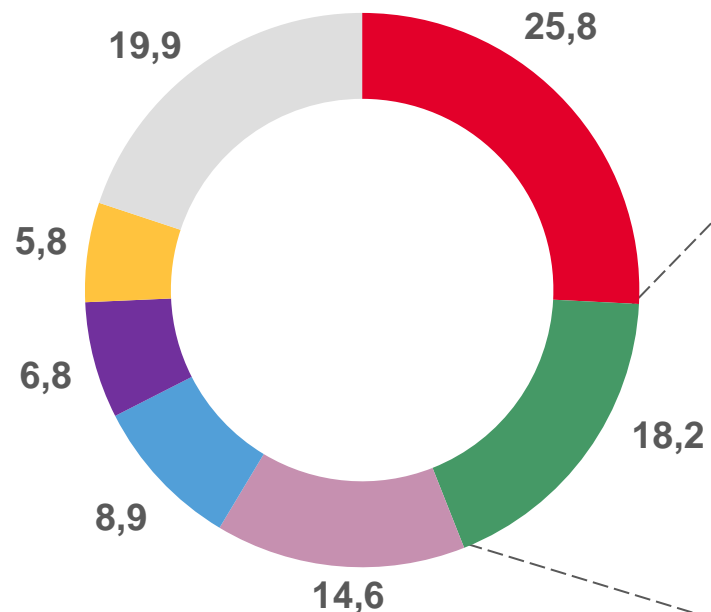
РАСПРЕДЕЛЕНИЕ ПЛАТНЫХ УСЛУГ НАСЕЛЕНИЮ ПО ВИДАМ

РЕСПУБЛИКА АДЫГЕЯ

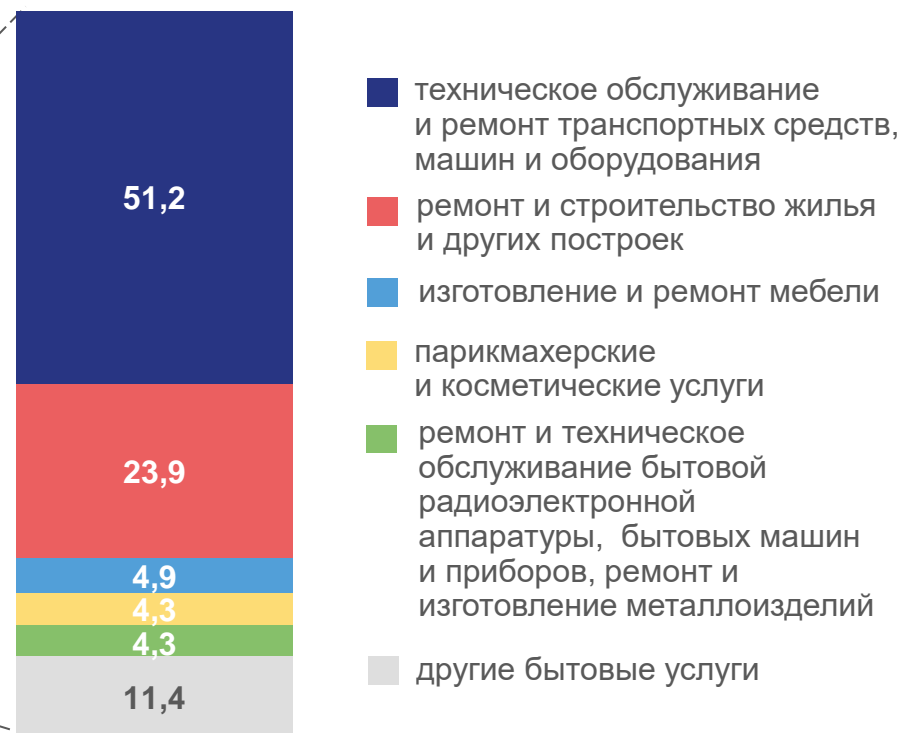
В ЯНВАРЕ-ИЮНЕ 2023 ГОДА

Структура объема отдельных видов платных услуг населению, %

- коммунальные
- бытовые
- телекоммуникационные
- транспортные
- медицинские
- жилищные
- другие платные услуги



Структура объема отдельных видов бытовых услуг населению, %





ПЛАТНЫЕ УСЛУГИ НАСЕЛЕНИЮ

ЮЖНЫЙ ФЕДЕРАЛЬНЫЙ ОКРУГ

В ЯНВАРЕ-ИЮНЕ 2023 ГОДА

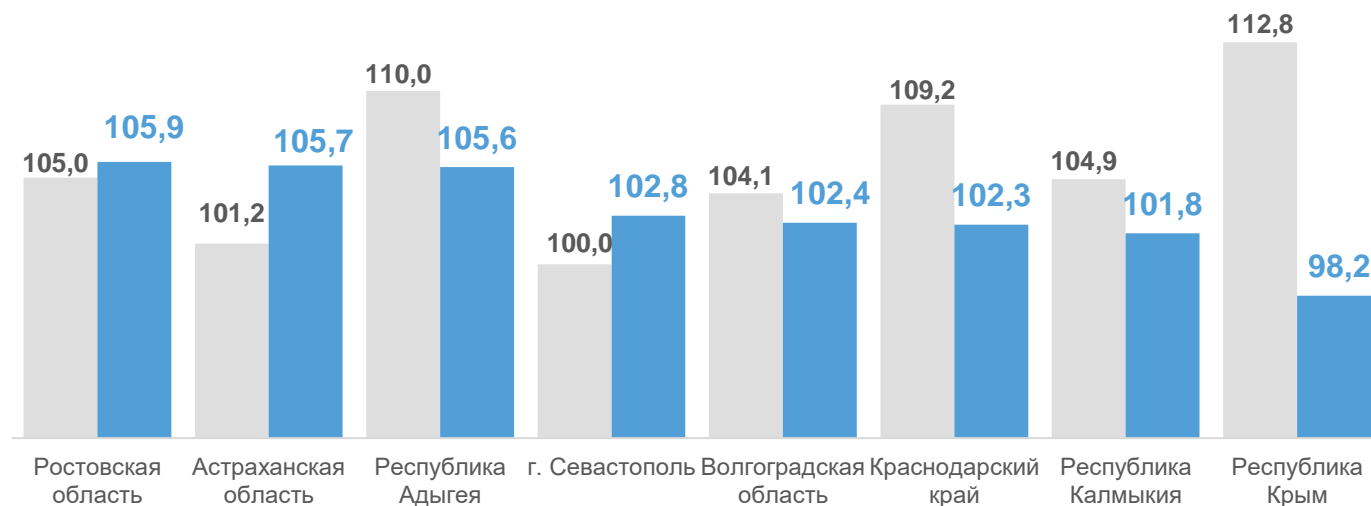
Доля платных услуг населению в ЮФО, %



- Краснодарский край
- Ростовская область
- Волгоградская область
- Республика Крым
- Астраханская область
- г. Севастополь
- Республика Адыгея
- Республика Калмыкия

Объем платных услуг населению

(в сопоставимых ценах; в % к соответствующему периоду предыдущего года)



— 2022 — 2023





ДЕЯТЕЛЬНОСТЬ КОЛЛЕКТИВНЫХ СРЕДСТВ РАЗМЕЩЕНИЯ

РЕСПУБЛИКА АДЫГЕЯ

В ЯНВАРЕ-ИЮНЕ 2023 ГОДА

Без субъектов малого предпринимательства

к соответствующему периоду
предыдущего года



- Граждане России
- Иностранные граждане

503 мест

Число мест (на конец июня)

▲ **113,5%**

22,1 тыс. ночевок

Число ночевок

▲ **102,7%**

17,0 млн рублей

Доходы коллективных средств размещения от предоставляемых услуг

▲ **163,0%**





ДЕЯТЕЛЬНОСТЬ ГОСТИНИЦ И АНАЛОГИЧНЫХ СРЕДСТВ РАЗМЕЩЕНИЯ РЕСПУБЛИКА АДЫГЕЯ

В ЯНВАРЕ-ИЮНЕ 2023 ГОДА

Без субъектов малого предпринимательства



- Граждане России
- Иностранные граждане

к соответствующему периоду
предыдущего года

154 мест

Число мест (на конец июня)

▲ **163,8%**

4,6 тыс. ночевок

Число ночевок

▲ в **3,6** раза

9,6 млн рублей

Доходы гостиниц и аналогичных средств размещения от предоставляемых услуг

▲ в **2,3** раза





ДЕЯТЕЛЬНОСТЬ СПЕЦИАЛИЗИРОВАННЫХ КОЛЛЕКТИВНЫХ СРЕДСТВ РАЗМЕЩЕНИЯ

РЕСПУБЛИКА АДЫГЕЯ

В ЯНВАРЕ-ИЮНЕ 2023 ГОДА

Без субъектов малого предпринимательства

к соответствующему периоду
предыдущего года



349 мест (коек)

Число мест (на конец июня)

100,0%

17,5 тыс. ночевок

Число ночевок

▼ 86,5%

7,4 млн рублей

Доходы специализированных
коллективных средств размещения
от предоставляемых услуг

▲ 117,3%