



УПРАВЛЕНИЕ ФЕДЕРАЛЬНОЙ
СЛУЖБЫ ГОСУДАРСТВЕННОЙ
СТАТИСТИКИ ПО КРАЮ И РЕСПУБЛИКЕ АДЫГЕЯ

ПОТРЕБИТЕЛЬСКИЙ РЫНОК

январь – июнь 2024 г.

Республика Адыгея

СОДЕРЖАНИЕ

Оборот розничной торговли и общественного питания	3
Рынок платных услуг населению	8
Деятельность коллективных средств размещения	12

1

**Оборот розничной торговли
и общественного питания**

ОБОРОТ РОЗНИЧНОЙ ТОРГОВЛИ

январь – июнь 2024 г.

КРАСНОДАРСТАТ

Оборот розничной торговли

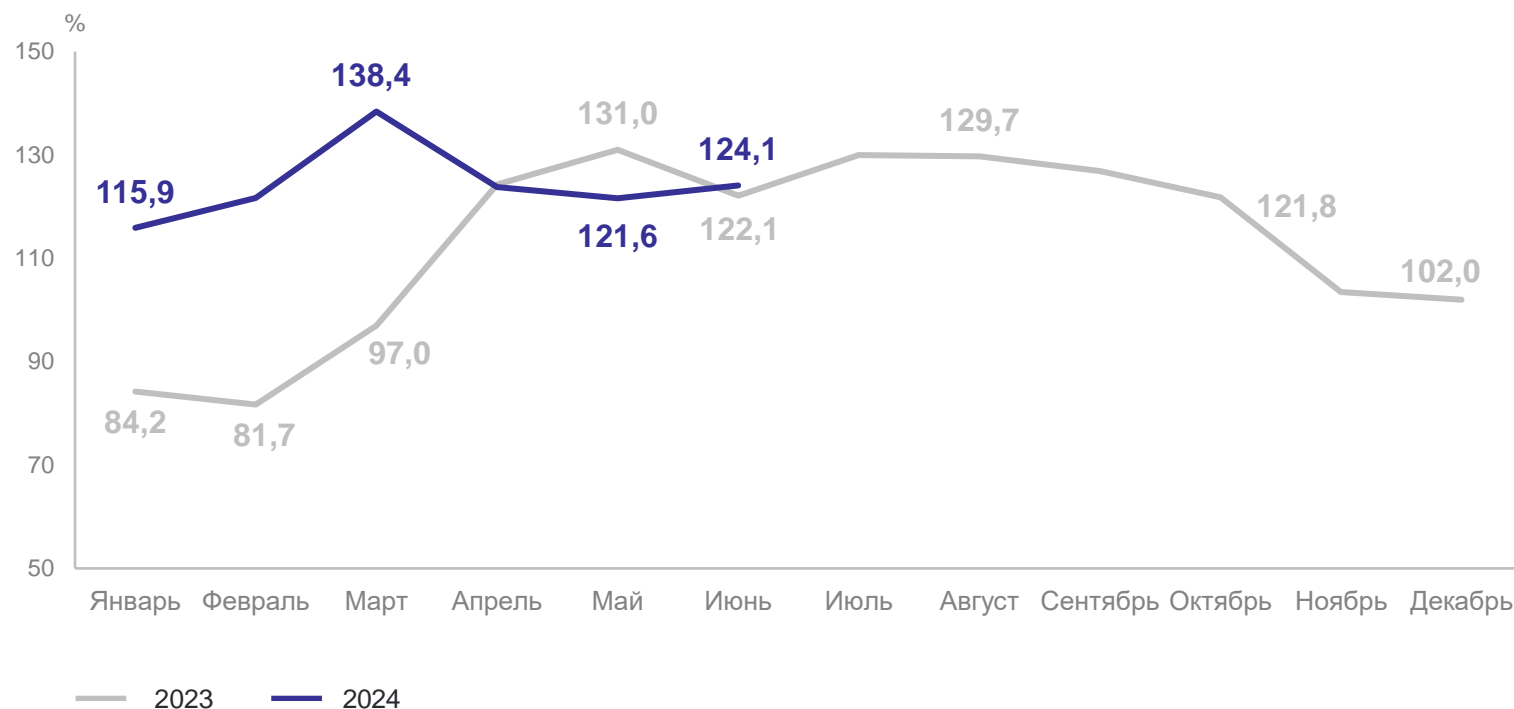
95,1 млрд
рублей

Индекс физического объема
к январю – июню 2023 г.

124,6%

Динамика оборота розничной торговли,

в сопоставимых ценах; в % к соответствующему периоду предыдущего года



ОБОРОТ РОЗНИЧНОЙ ТОРГОВЛИ

январь – июнь 2024 г.

КРАСНОДАРСТАТ

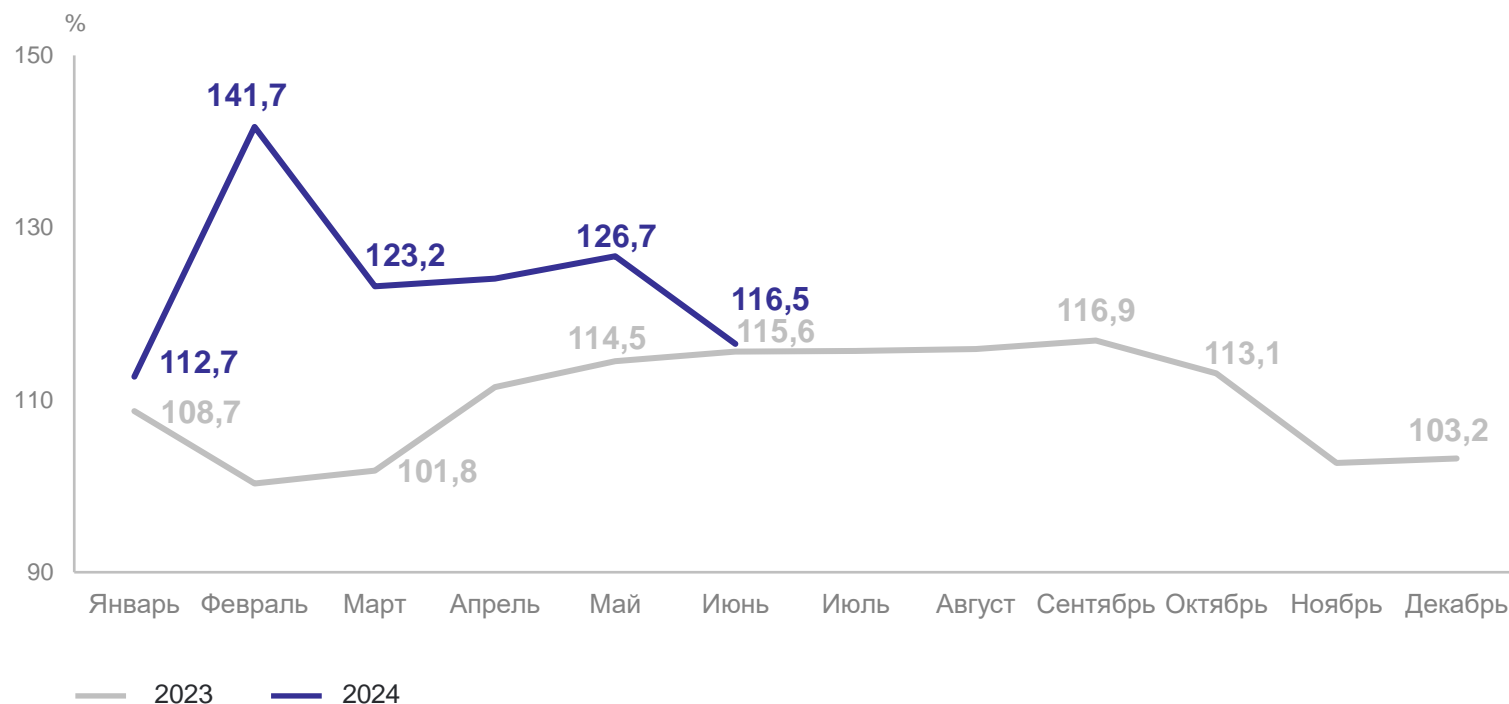
Оборот розничной торговли
пищевыми продуктами,
включая напитки, и табачными
изделиями

25,4 млрд
рублей

Индекс физического объема
к январю – июню 2023 г.

123,5%

Динамика оборота розничной торговли пищевыми продуктами,
включая напитки, и табачными изделиями,
в сопоставимых ценах; в % к соответствующему периоду предыдущего года



ОБОРОТ РОЗНИЧНОЙ ТОРГОВЛИ

январь – июнь 2024 г.

КРАСНОДАРСТАТ

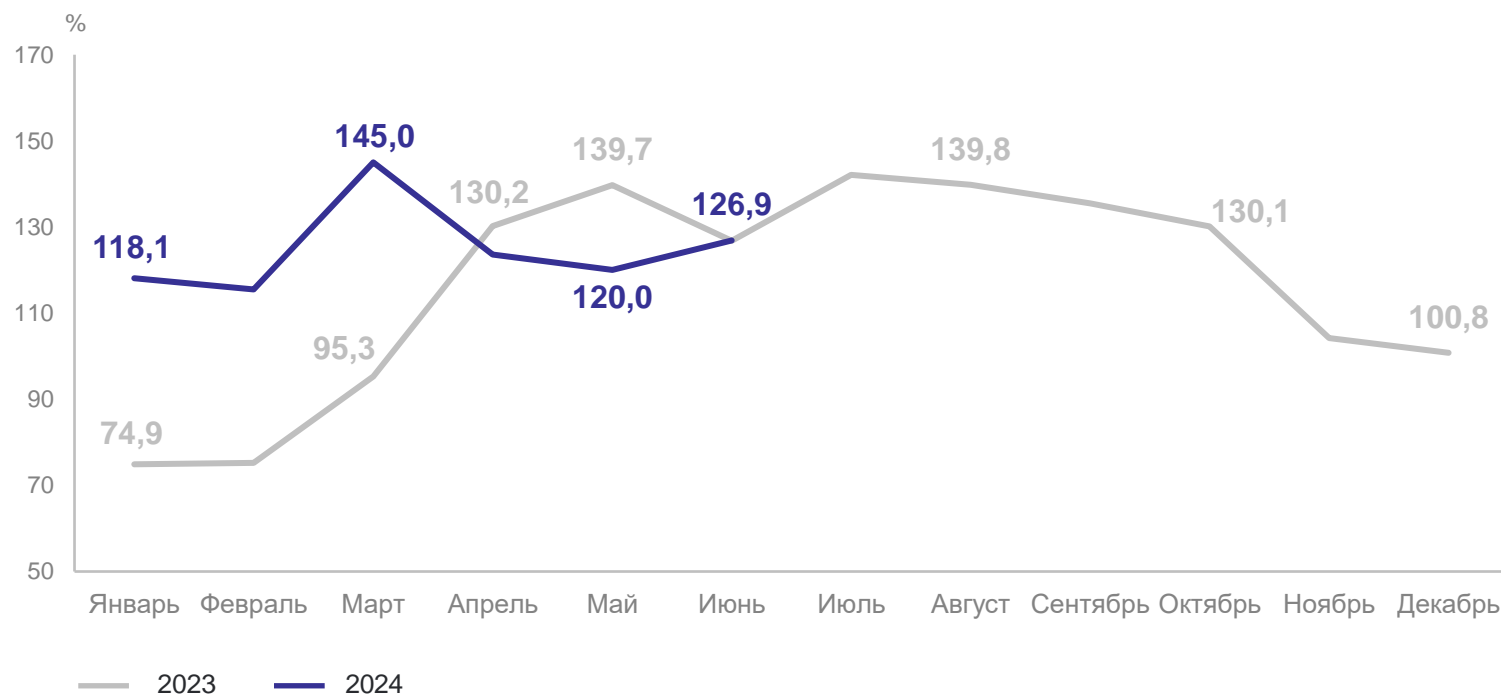
Оборот розничной торговли
непродовольственными товарами

69,6 млрд
рублей

Индекс физического объема
к январю – июню 2023 г.

125,0%

Динамика оборота розничной торговли непродовольственными товарами,
в сопоставимых ценах; в % к соответствующему периоду предыдущего года



ОБОРОТ ОБЩЕСТВЕННОГО ПИТАНИЯ

январь – июнь 2024 г.

КРАСНОДАРСТАТ

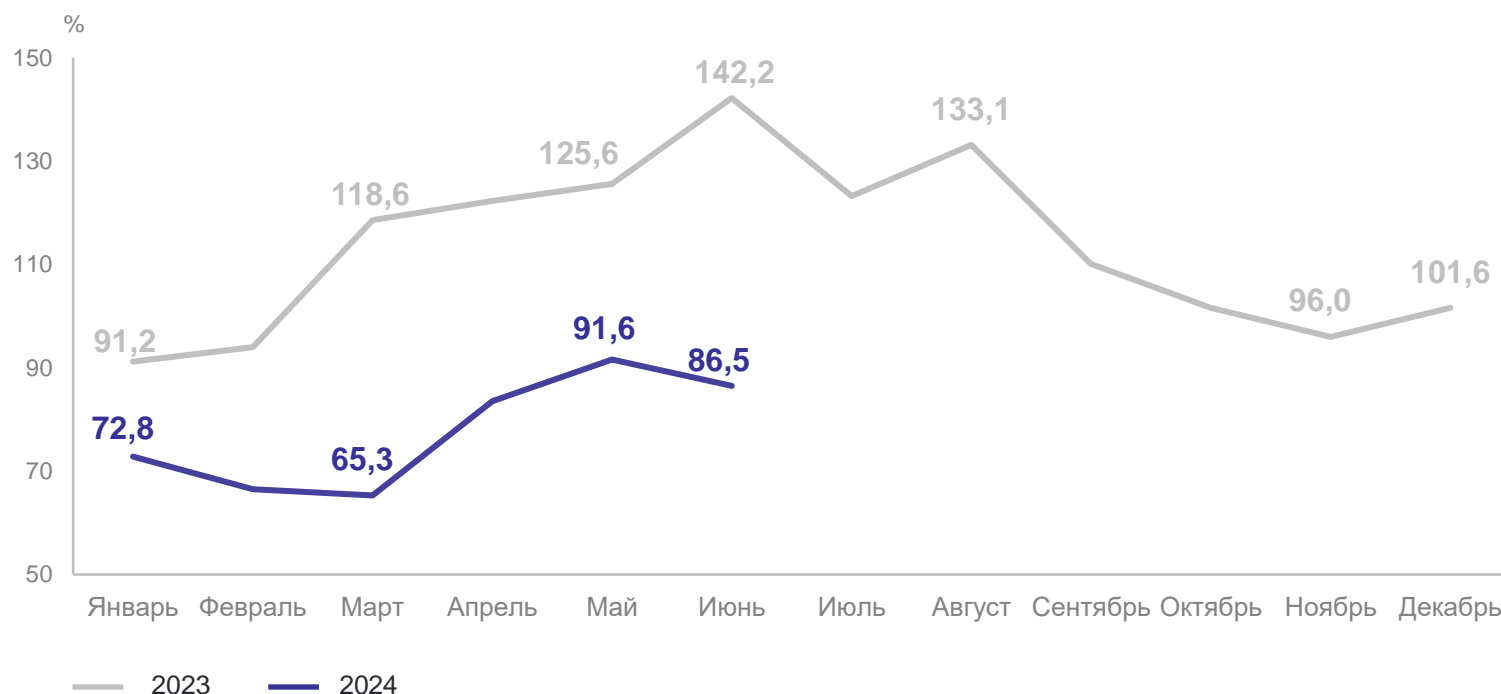
Оборот общественного питания
организаций всех видов деятельности

2,0 млрд
рублей

Индекс физического объема
к январю – июню 2023 г.

78,0%

Динамика оборота общественного питания,
в сопоставимых ценах; в % к соответствующему периоду предыдущего года



2

Рынок платных услуг населению

РЫНОК ПЛАТНЫХ УСЛУГ НАСЕЛЕНИЮ

январь – июнь 2024 г.

КРАСНОДАРСТАТ

Объем платных услуг населению

15,1 млрд рублей

Индекс физического объема к январю – июню 2023 г.

112,8%

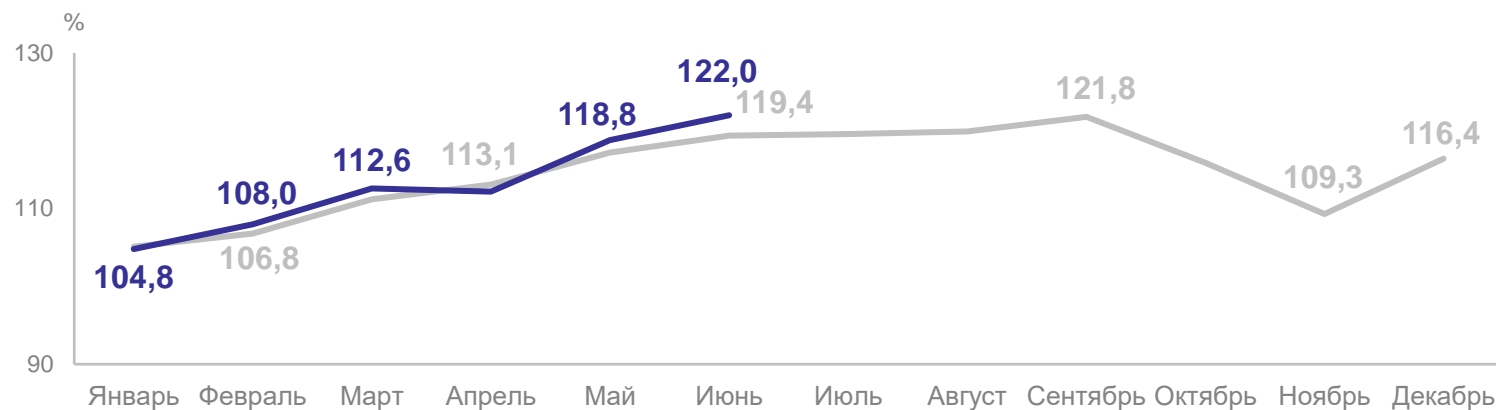
Объем бытовых услуг населению

3,3 млрд рублей

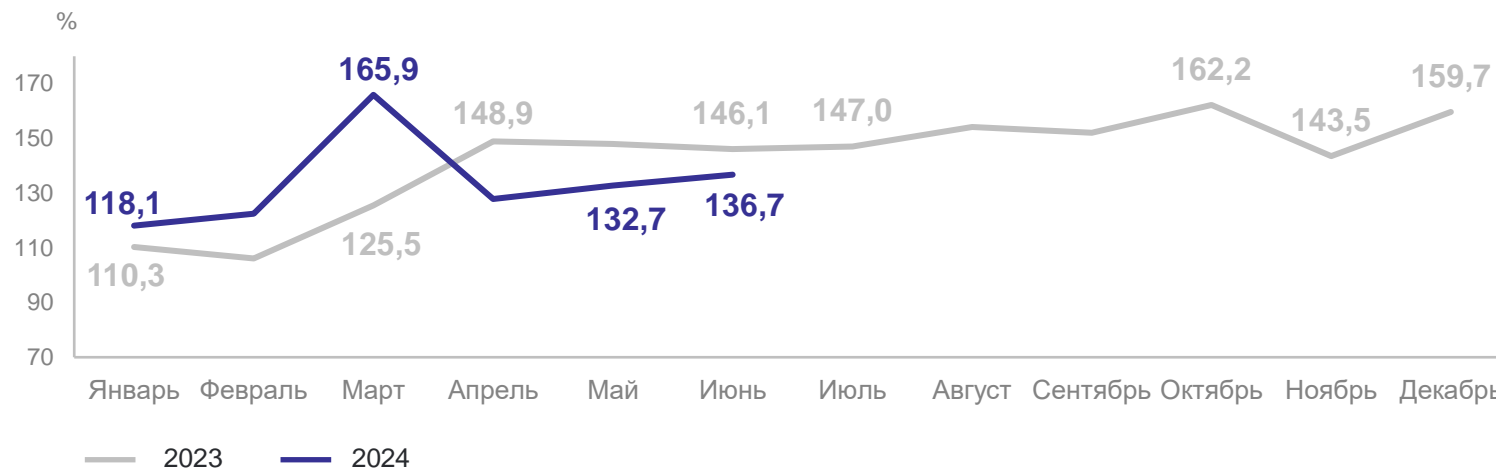
Индекс физического объема к январю – июню 2023 г.

133,4%

Динамика объема платных услуг населению, в сопоставимых ценах; в % к соответствующему периоду предыдущего года



Динамика объема бытовых услуг населению, в сопоставимых ценах; в % к соответствующему периоду предыдущего года



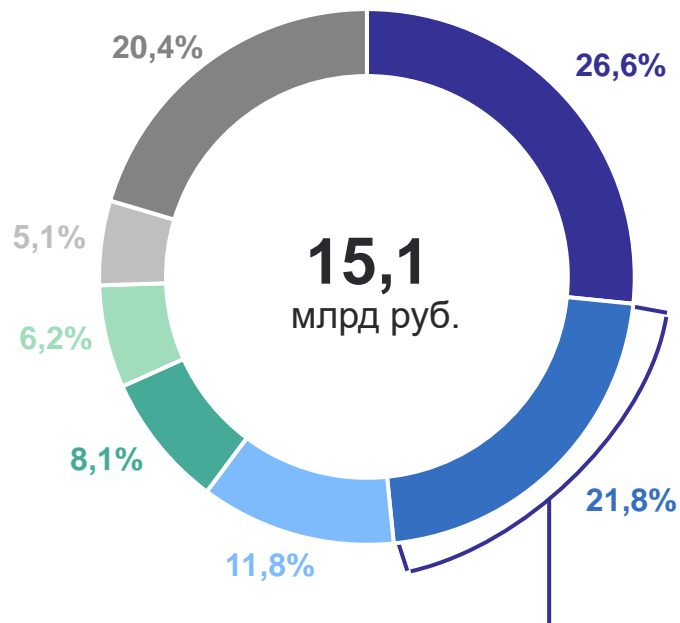
ПЛАТНОЕ ОБСЛУЖИВАНИЕ НАСЕЛЕНИЯ

январь – июнь 2024 г.

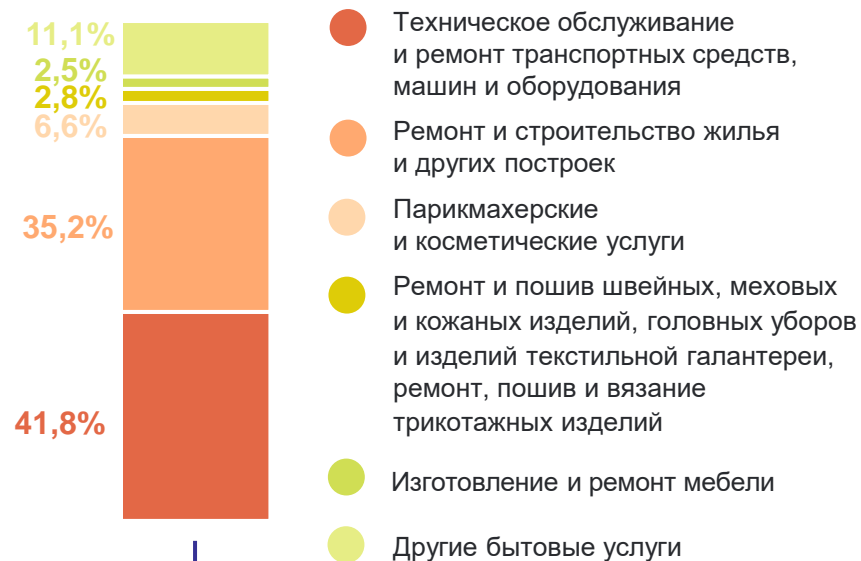
КРАСНОДАРСТАТ

Структура объема платных услуг населению

- Коммунальные
- Бытовые
- Телекоммуникационные
- Транспортные
- Гостиниц и аналогичных средств размещения
- Медицинские
- Другие платные услуги



Структура объема бытовых услуг населению

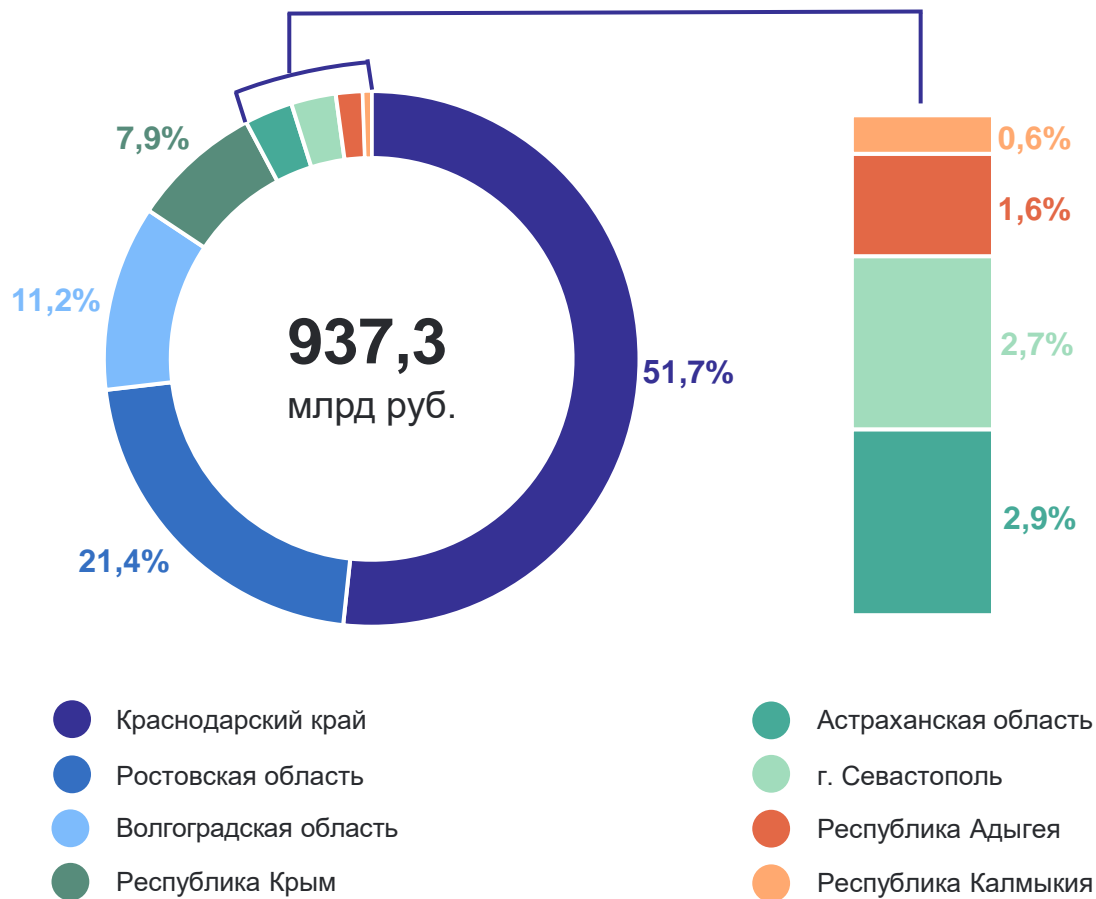


ПЛАТНЫЕ УСЛУГИ НАСЕЛЕНИЮ

январь – июнь 2024 г.

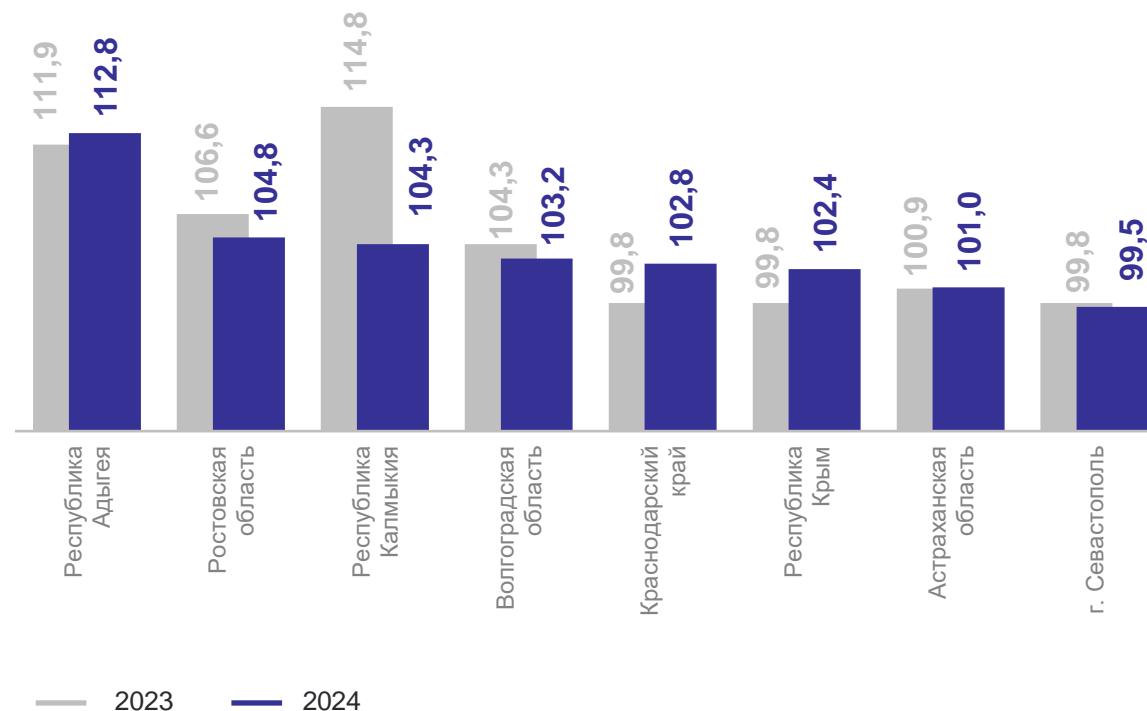
КРАСНОДАРСТАТ

Южный федеральный округ



Объем платных услуг населению,

в сопоставимых ценах; в % к соответствующему периоду предыдущего года



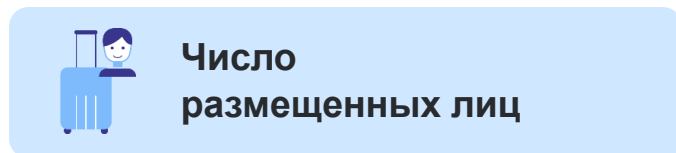
3

**Деятельность коллективных
средств размещения**

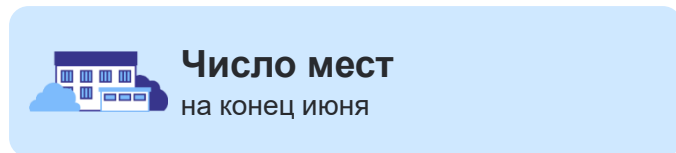
ДЕЯТЕЛЬНОСТЬ КОЛЛЕКТИВНЫХ СРЕДСТВ РАЗМЕЩЕНИЯ

без субъектов малого предпринимательства, январь – июнь 2024 г.

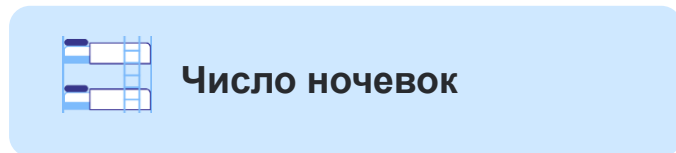
КРАСНОДАРСТАТ



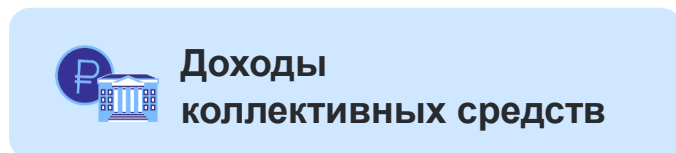
3,9 тыс. человек



600 мест



28,6 тыс. ночевок



23,2 млн рублей

к январю – июню 2023 г.

112,0%

110,9%

129,3%

136,1%

● Повышение

ДЕЯТЕЛЬНОСТЬ ГОСТИНИЦ И АНАЛОГИЧНЫХ СРЕДСТВ РАЗМЕЩЕНИЯ

без субъектов малого предпринимательства, январь – июнь 2024 г.

КРАСНОДАРСТАТ

к январю – июню 2023 г.



Число
размещенных лиц

2,0 тыс. человек

123,6%



Число мест
на конец июня

192 мест

100,0%



Число ночевок

10,7 тыс. ночевок

в 2,3 р.



Доходы
коллективных средств

14,4 млн рублей

149,6%

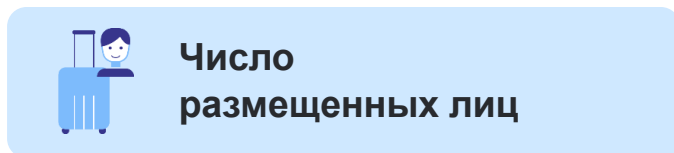
● Повышение

● Без изменений

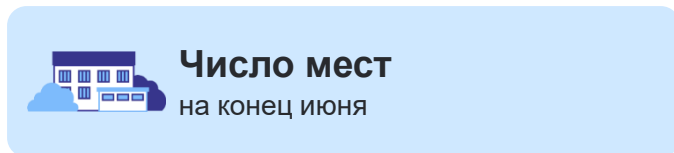
ДЕЯТЕЛЬНОСТЬ СПЕЦИАЛИЗИРОВАННЫХ КОЛЛЕКТИВНЫХ СРЕДСТВ РАЗМЕЩЕНИЯ

без субъектов малого предпринимательства, январь – июнь 2024 г.

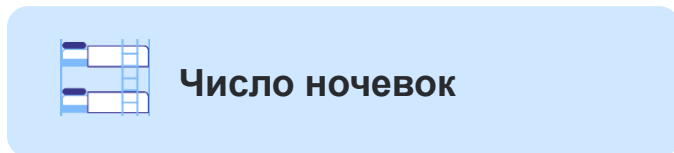
КРАСНОДАРСТАТ



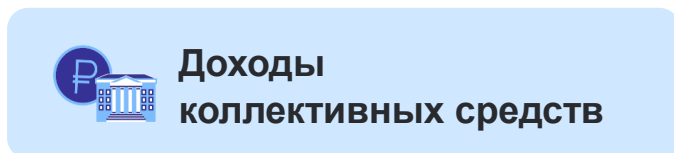
1,9 тыс. человек



408 мест



17,9 тыс. ночевок



8,8 млн рублей

к январю – июню 2023 г.

102,3%

116,9%

102,4%

118,5%

● Повышение