



УПРАВЛЕНИЕ ФЕДЕРАЛЬНОЙ СЛУЖБЫ
ГОСУДАРСТВЕННОЙ СТАТИСТИКИ
ПО КРАСНОДАРСКОМУ КРАЮ
И РЕСПУБЛИКЕ АДЫГЕЯ

Потребительский рынок

в январе-июле 2023 года



ФЕДЕРАЛЬНАЯ СЛУЖБА
ГОСУДАРСТВЕННОЙ СТАТИСТИКИ

Потребительский рынок

В Республике Адыгея

в январе-июле 2023 года

- 01 ОБОРОТ РОЗНИЧНОЙ ТОРГОВЛИ
- 02 ОБОРОТ ОБЩЕСТВЕННОГО ПИТАНИЯ
- 03 РЫНОК ПЛАТНЫХ УСЛУГ НАСЕЛЕНИЮ
- 04 ДЕЯТЕЛЬНОСТЬ КОЛЛЕКТИВНЫХ СРЕДСТВ
РАЗМЕЩЕНИЯ





ОБОРОТ РОЗНИЧНОЙ ТОРГОВЛИ

РЕСПУБЛИКА АДЫГЕЯ

В ЯНВАРЕ-ИЮЛЕ 2023 ГОДА

87,3 млрд рублей

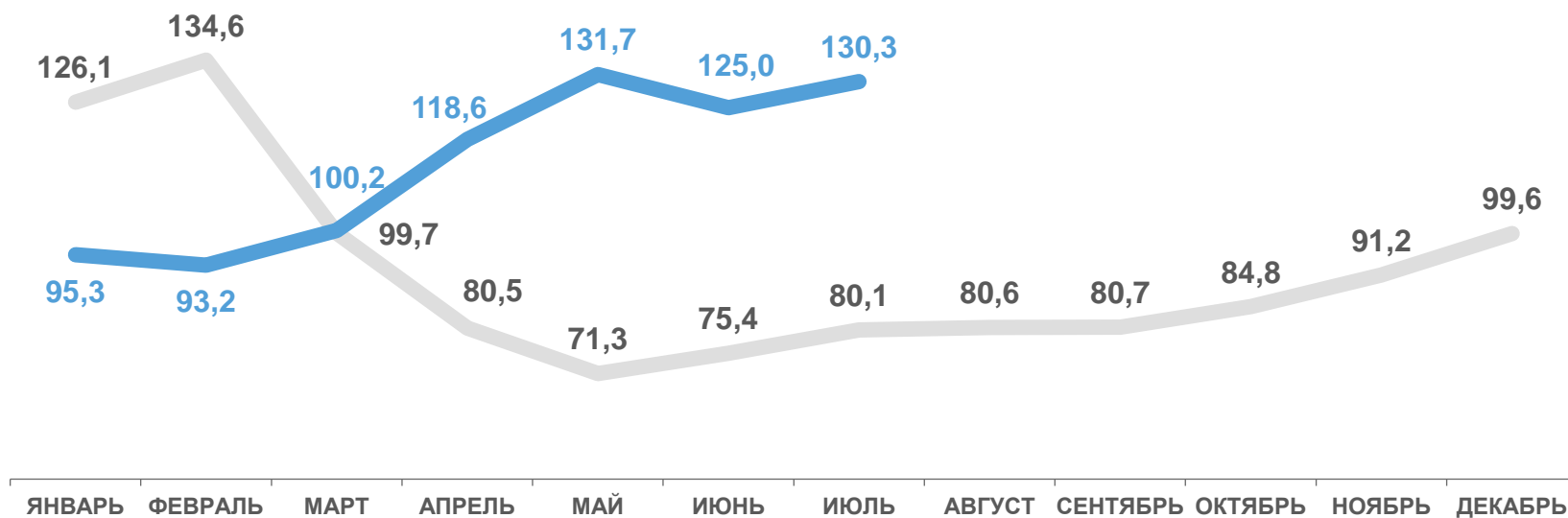
Оборот розничной торговли

▲ 110,2 %

Индекс физического объема
к соответствующему периоду
предыдущего года

Динамика оборота розничной торговли

(в сопоставимых ценах; в % к соответствующему периоду предыдущего года)



2022

2023





ОБОРОТ РОЗНИЧНОЙ ТОРГОВЛИ

РЕСПУБЛИКА АДЫГЕЯ

В ЯНВАРЕ-ИЮЛЕ 2023 ГОДА

Динамика оборота розничной торговли пищевыми продуктами, включая напитки, и табачными изделиями

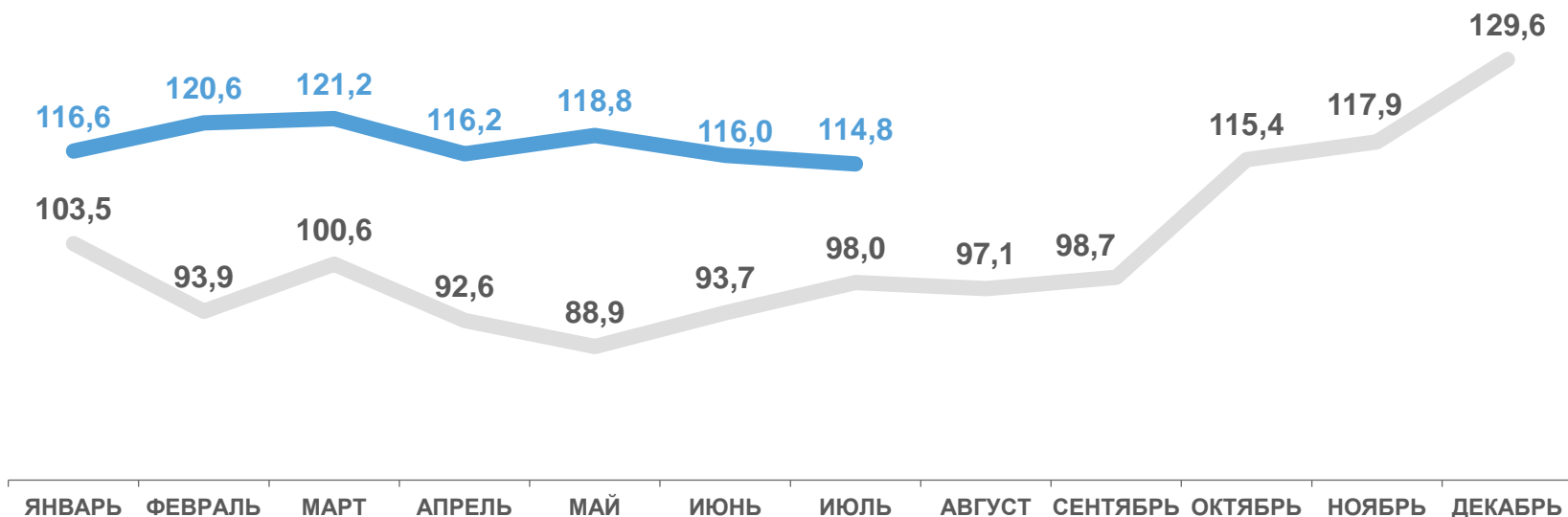
(в сопоставимых ценах; в % к соответствующему периоду предыдущего года)

25,6 млрд рублей

Оборот розничной торговли пищевыми продуктами, включая напитки, и табачными изделиями

▲ 110,8 %

Индекс физического объема к соответствующему периоду предыдущего года



2022

2023





ОБОРОТ РОЗНИЧНОЙ ТОРГОВЛИ

РЕСПУБЛИКА АДЫГЕЯ

В ЯНВАРЕ-ИЮЛЕ 2023 ГОДА

Динамика оборота розничной торговли непродовольственными товарами
(в сопоставимых ценах; в % к соответствующему периоду предыдущего года)

61,7 млрд рублей

Оборот розничной торговли непродовольственными товарами

▲ 105,5 %

Индекс физического объема к соответствующему периоду предыдущего года





ОБОРОТ ОБЩЕСТВЕННОГО ПИТАНИЯ

РЕСПУБЛИКА АДЫГЕЯ

В ЯНВАРЕ-ИЮЛЕ 2023 ГОДА

2,4 млрд рублей

Оборот общественного питания

▲ 103,8 %

Индекс физического объема к соответствующему периоду предыдущего года

Динамика оборота общественного питания
(в сопоставимых ценах; в % к соответствующему периоду предыдущего года)





РЫНОК ПЛАТНЫХ УСЛУГ НАСЕЛЕНИЮ

РЕСПУБЛИКА АДЫГЕЯ

В ЯНВАРЕ-ИЮЛЕ 2023 ГОДА

13,8 млрд рублей

Объем платных услуг населению

▲ 106,5 %

Индекс физического объема
к соответствующему периоду предыдущего года

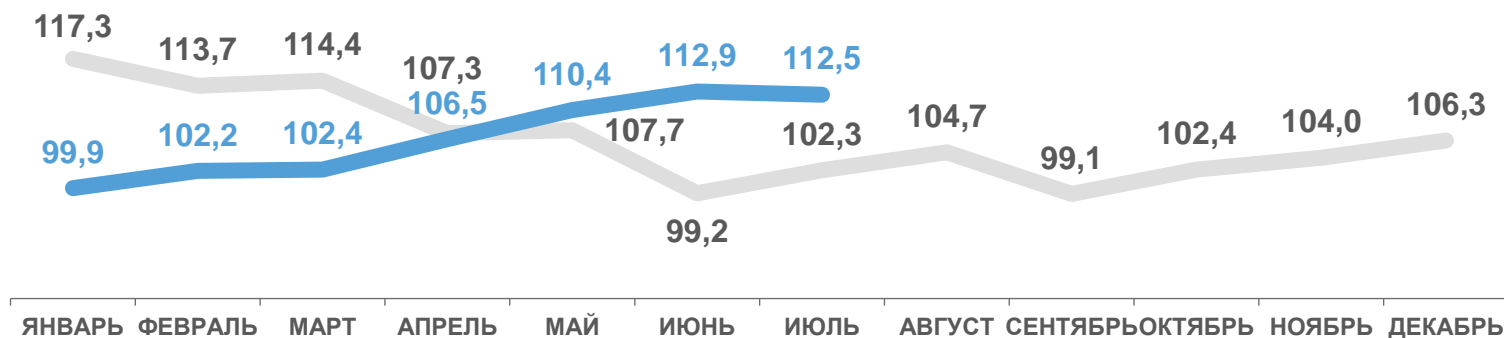
2,3 млрд рублей

Объем бытовых услуг населению

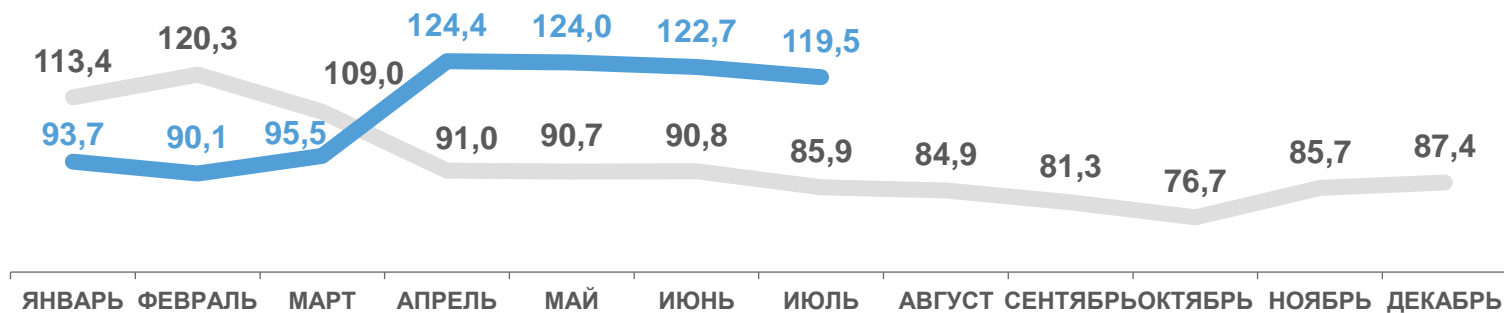
▲ 111,0 %

Индекс физического объема
к соответствующему периоду предыдущего года

Динамика объема платных услуг населению
(в сопоставимых ценах; в % к соответствующему периоду предыдущего года)



Динамика объема бытовых услуг населению
(в сопоставимых ценах; в % к соответствующему периоду предыдущего года)



2022 2023





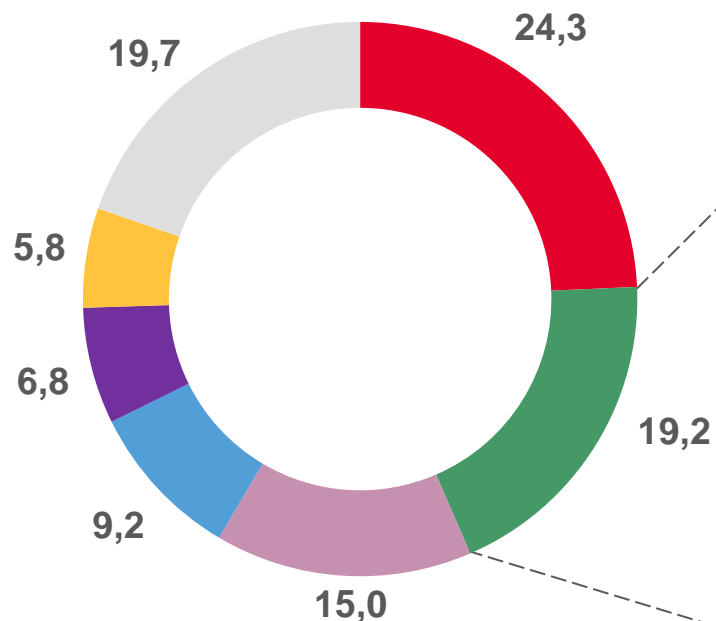
РАСПРЕДЕЛЕНИЕ ПЛАТНЫХ УСЛУГ НАСЕЛЕНИЮ ПО ВИДАМ

РЕСПУБЛИКА АДЫГЕЯ

В ЯНВАРЕ-ИЮЛЕ 2023 ГОДА

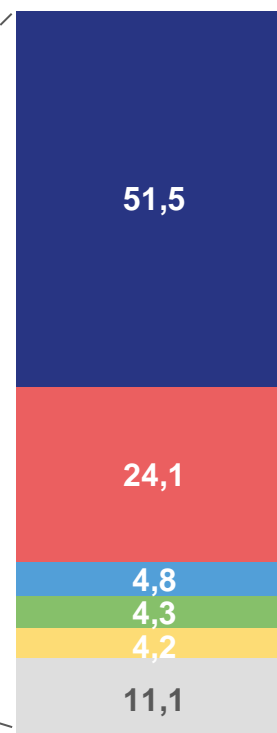
Структура объема отдельных видов платных услуг населению, %

- коммунальные
- бытовые
- телекоммуникационные
- транспортные
- медицинские
- жилищные
- другие платные услуги



Структура объема отдельных видов бытовых услуг населению, %

- техническое обслуживание и ремонт транспортных средств, машин и оборудования
- ремонт и строительство жилья и других построек
- изготовление и ремонт мебели
- ремонт и техническое обслуживание бытовой радиоэлектронной аппаратуры, бытовых машин и приборов, ремонт и изготовление металлоизделий
- парикмахерские и косметические услуги
- другие бытовые услуги





ПЛАТНЫЕ УСЛУГИ НАСЕЛЕНИЮ

ЮЖНЫЙ ФЕДЕРАЛЬНЫЙ ОКРУГ

В ЯНВАРЕ-ИЮЛЕ 2023 ГОДА

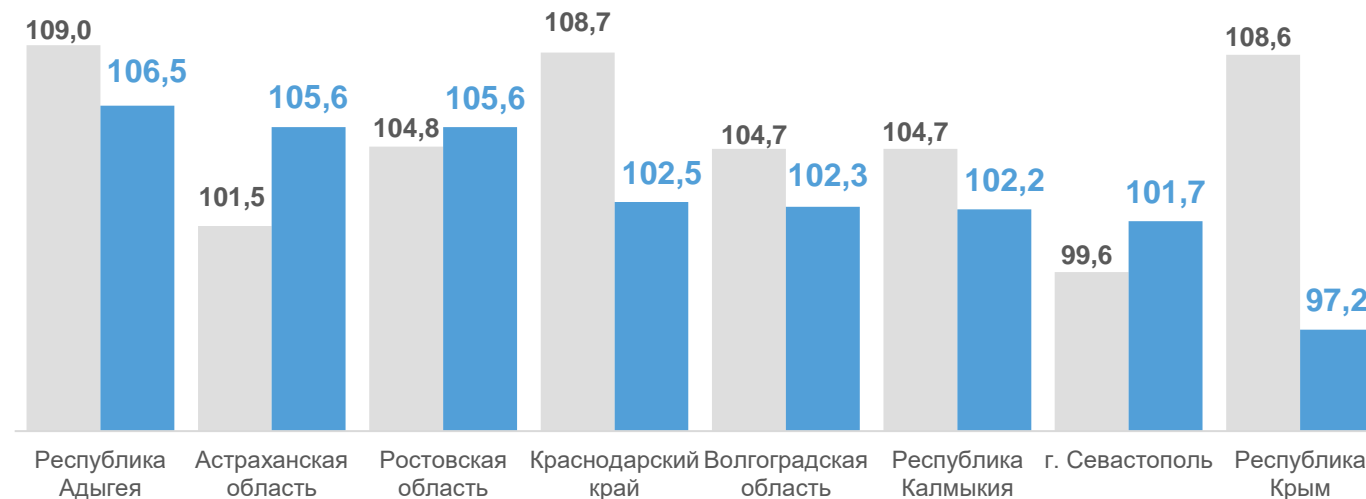
Доля платных услуг населению в ЮФО, %



- Краснодарский край
- Ростовская область
- Волгоградская область
- Республика Крым
- Астраханская область
- г. Севастополь
- Республика Адыгея
- Республика Калмыкия

Объем платных услуг населению

(в сопоставимых ценах; в % к соответствующему периоду предыдущего года)



— 2022 — 2023





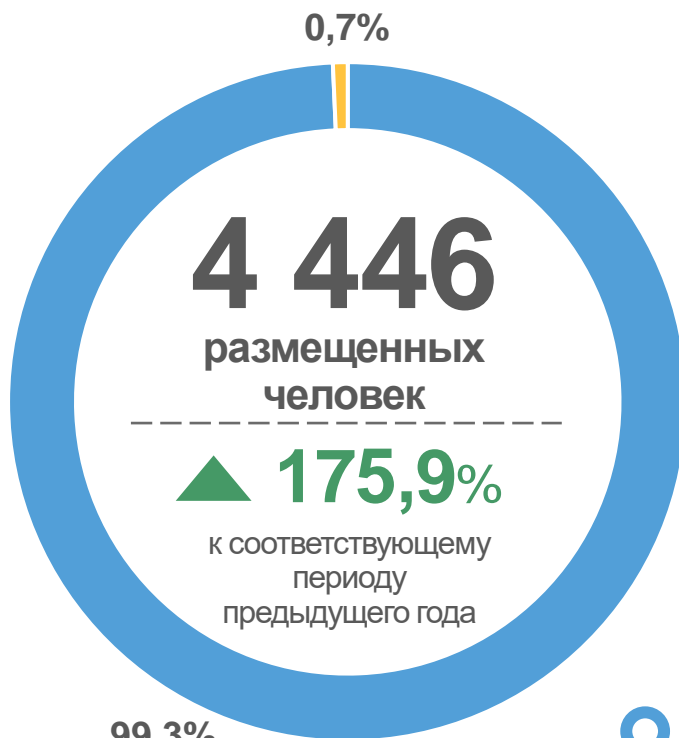
ДЕЯТЕЛЬНОСТЬ КОЛЛЕКТИВНЫХ СРЕДСТВ РАЗМЕЩЕНИЯ

РЕСПУБЛИКА АДЫГЕЯ

В ЯНВАРЕ-ИЮЛЕ 2023 ГОДА

Без субъектов малого предпринимательства

к соответствующему периоду
предыдущего года



- Граждане России
- Иностранные граждане

541 мест

Число мест (на конец июля)

▲ **122,1%**

28,0 тыс. ночевок

Число ночевок

▲ **100,4%**

21,4 млн рублей

Доходы коллективных средств размещения от предоставляемых услуг

▲ **152,8%**





ДЕЯТЕЛЬНОСТЬ ГОСТИНИЦ И АНАЛОГИЧНЫХ СРЕДСТВ РАЗМЕЩЕНИЯ РЕСПУБЛИКА АДЫГЕЯ

В ЯНВАРЕ-ИЮЛЕ 2023 ГОДА

Без субъектов малого предпринимательства



- Граждане России
- Иностранные граждане

к соответствующему периоду
предыдущего года

192 мест

Число мест (на конец июля)

▲ в **2,0** раза

5,1 тыс. ночевок

Число ночевок

▲ в **3,4** раза

10,9 млн рублей

Доходы гостиниц и аналогичных средств размещения от предоставляемых услуг

▲ в **2,1** раза





ДЕЯТЕЛЬНОСТЬ СПЕЦИАЛИЗИРОВАННЫХ КОЛЛЕКТИВНЫХ СРЕДСТВ РАЗМЕЩЕНИЯ

РЕСПУБЛИКА АДЫГЕЯ

В ЯНВАРЕ-ИЮЛЕ 2023 ГОДА

Без субъектов малого предпринимательства

к соответствующему периоду
предыдущего года



349 мест (коек)

Число мест (на конец июля)

100,0%

22,9 тыс. ночевок

Число ночевок

▼ 86,8%

10,5 млн рублей

Доходы специализированных
коллективных средств размещения
от предоставляемых услуг

▲ 119,2%