



УПРАВЛЕНИЕ ФЕДЕРАЛЬНОЙ  
СЛУЖБЫ ГОСУДАРСТВЕННОЙ  
СТАТИСТИКИ ПО КРАЮ И РЕСПУБЛИКЕ АДЫГЕЯ

# ПОТРЕБИТЕЛЬСКИЙ РЫНОК

январь – июль 2024 г.

04.09.2024

Республика Адыгея

# СОДЕРЖАНИЕ

Оборот розничной торговли и общественного питания	3
Рынок платных услуг населению	8
Деятельность коллективных средств размещения	12

1

**Оборот розничной торговли  
и общественного питания**

# ОБОРОТ РОЗНИЧНОЙ ТОРГОВЛИ

январь – июль 2024 г.

КРАСНОДАРСТАТ

Оборот розничной торговли

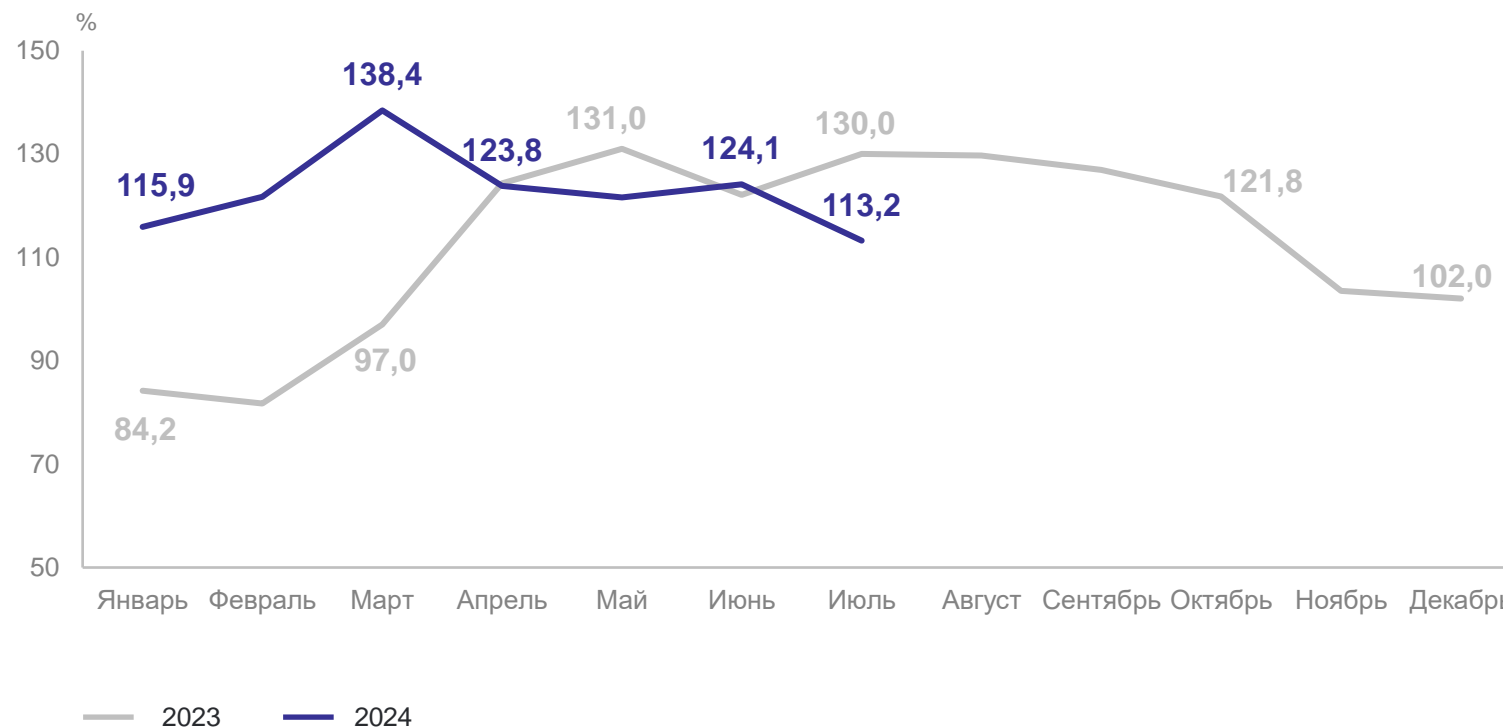
**113,4** млрд  
рублей

Индекс физического объема  
к январю – июлю 2023 г.

**122,6%**

Динамика оборота розничной торговли,

в сопоставимых ценах; в % к соответствующему периоду предыдущего года



# ОБОРОТ РОЗНИЧНОЙ ТОРГОВЛИ

январь – июль 2024 г.

КРАСНОДАРСТАТ

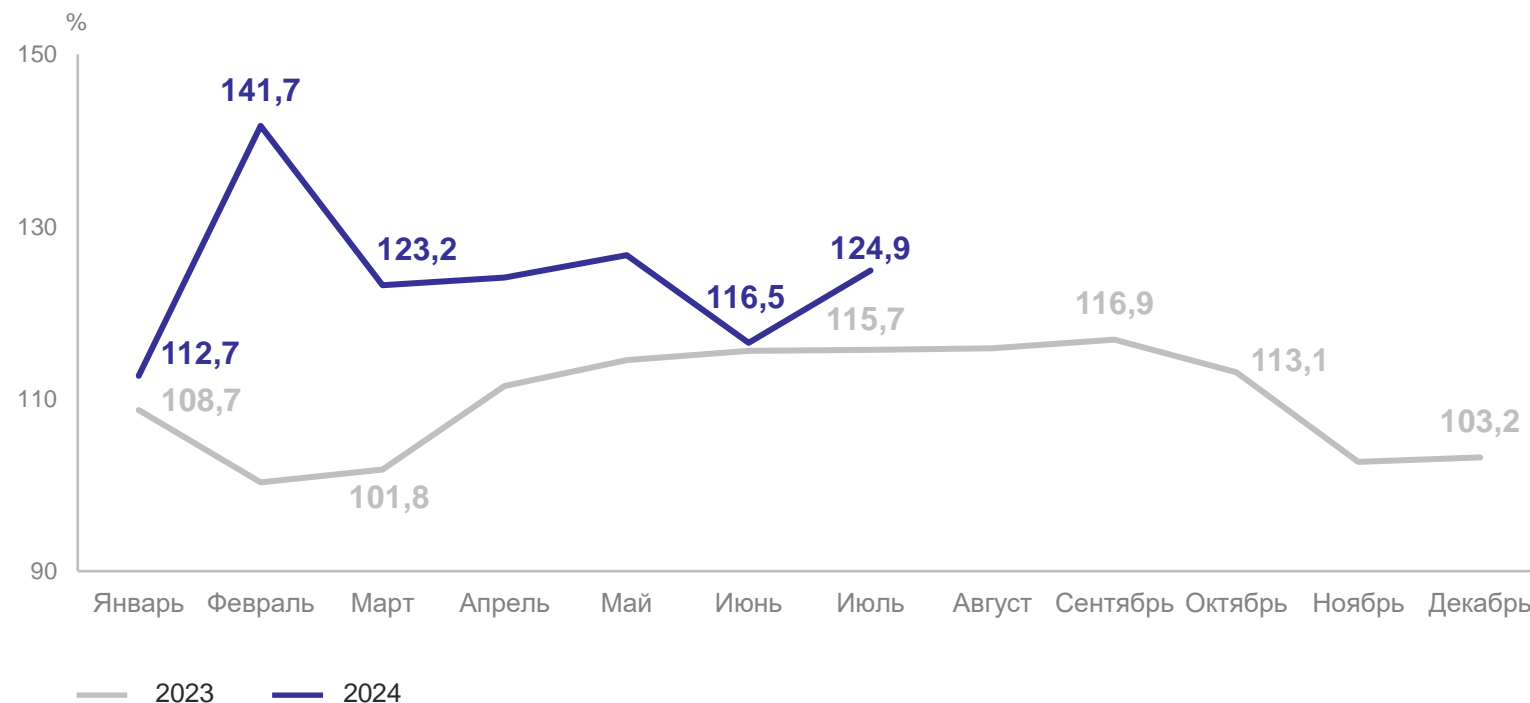
Оборот розничной торговли  
пищевыми продуктами,  
включая напитки, и табачными  
изделиями

**30,3** млрд  
рублей

Индекс физического объема  
к январю – июлю 2023 г.

**123,7%**

Динамика оборота розничной торговли пищевыми продуктами,  
включая напитки, и табачными изделиями,  
в сопоставимых ценах; в % к соответствующему периоду предыдущего года



# ОБОРОТ РОЗНИЧНОЙ ТОРГОВЛИ

январь – июль 2024 г.

КРАСНОДАРСТАТ

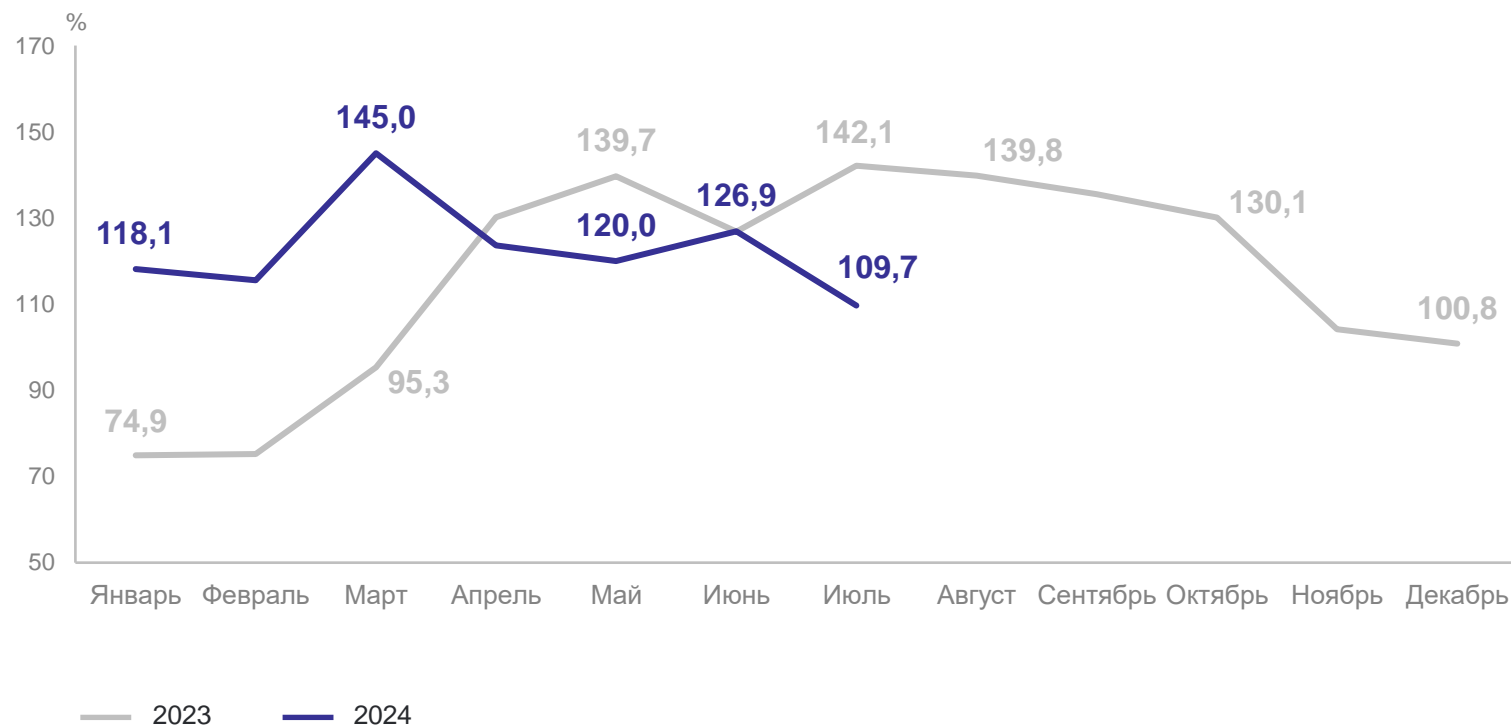
Оборот розничной торговли  
непродовольственными товарами

**83,1** млрд  
рублей

Индекс физического объема  
к январю – июлю 2023 г.

**122,2%**

Динамика оборота розничной торговли непродовольственными товарами,  
в сопоставимых ценах; в % к соответствующему периоду предыдущего года



# ОБОРОТ ОБЩЕСТВЕННОГО ПИТАНИЯ

январь – июль 2024 г.

КРАСНОДАРСТАТ

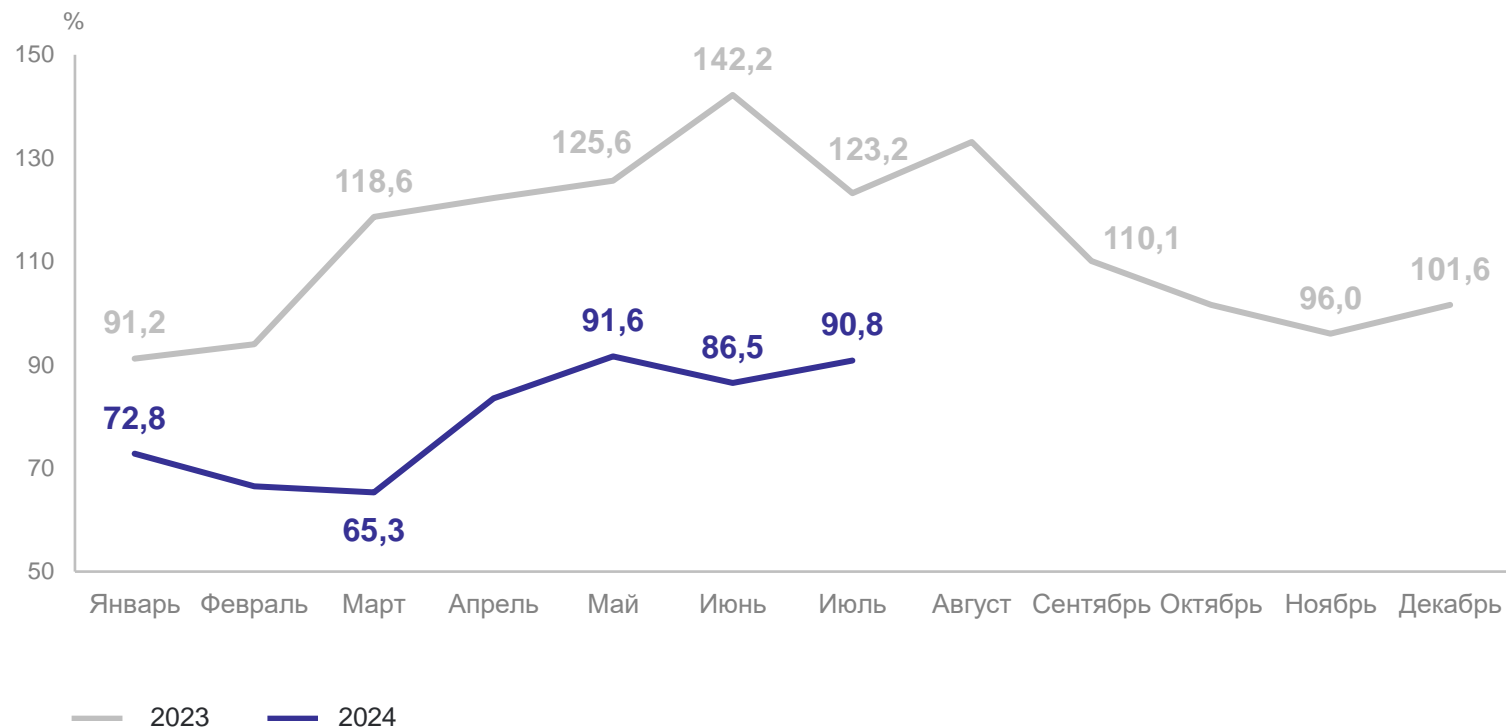
Оборот общественного питания

**2,4** млрд  
рублей

Индекс физического объема  
к январю – июлю 2023 г.

**80,1%**

Динамика оборота общественного питания,  
в сопоставимых ценах; в % к соответствующему периоду предыдущего года



# 2

## Рынок платных услуг населению



**Объем платных услуг населению**  
январь – июль 2024 г.

**17,7** млрд рублей

**Индекс физического объема**  
к январю – июлю 2023 г.

**114,3%**

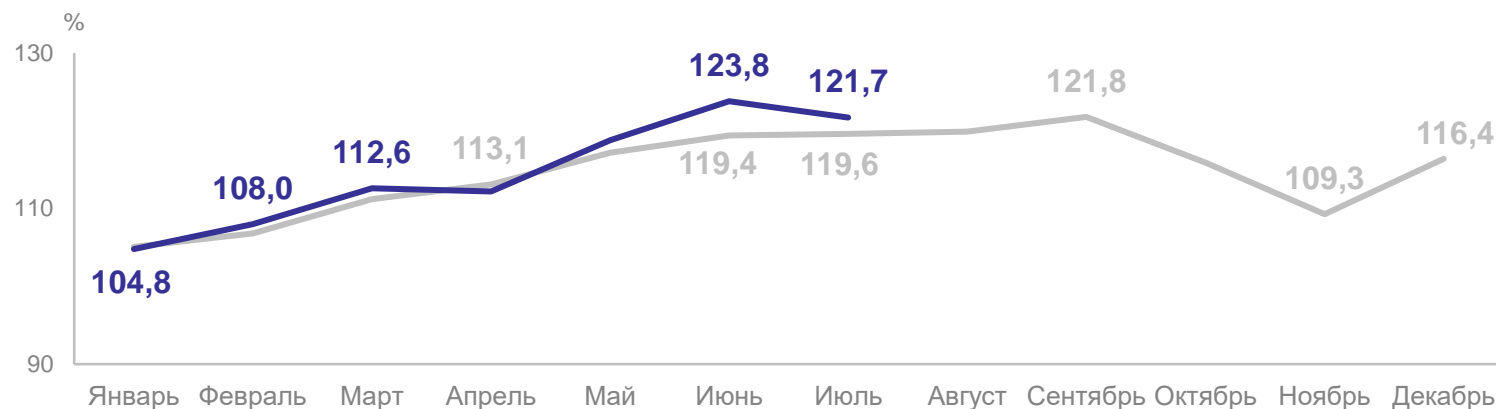
**Объем бытовых услуг населению**  
январь – июль 2024 г.

**3,9** млрд рублей

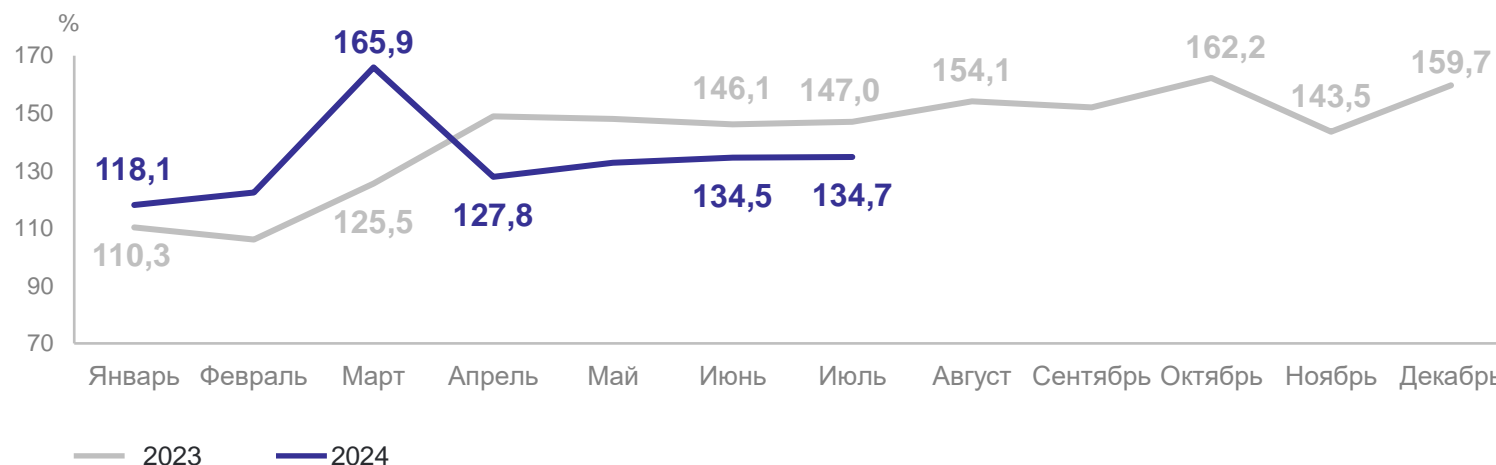
**Индекс физического объема**  
к январю – июлю 2023 г.

**134,7%**

**Динамика объема платных услуг населению,**  
в сопоставимых ценах; в % к соответствующему периоду предыдущего года



**Динамика объема бытовых услуг населению,**  
в сопоставимых ценах; в % к соответствующему периоду предыдущего года



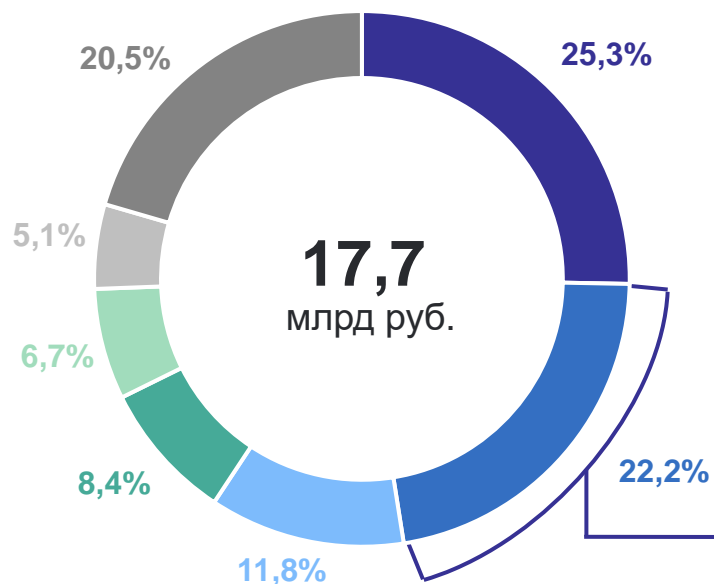
# ПЛАТНОЕ ОБСЛУЖИВАНИЕ НАСЕЛЕНИЯ

январь – июль 2024 г.

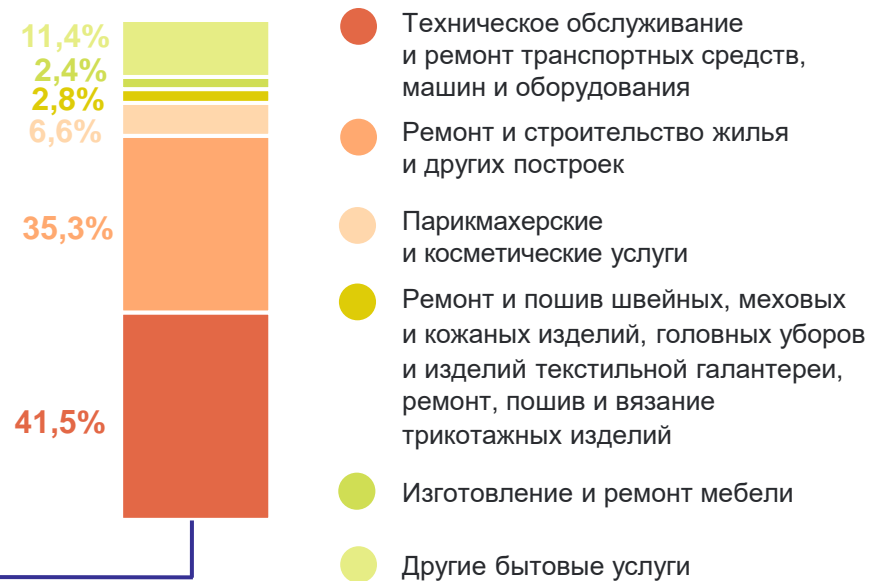
КРАСНОДАРСТАТ

## Структура объема платных услуг населению

- Коммунальные
- Бытовые
- Телекоммуникационные
- Транспортные
- Услуги гостиниц и аналогичных средств размещения
- Медицинские
- Другие платные услуги



## Структура объема бытовых услуг населению

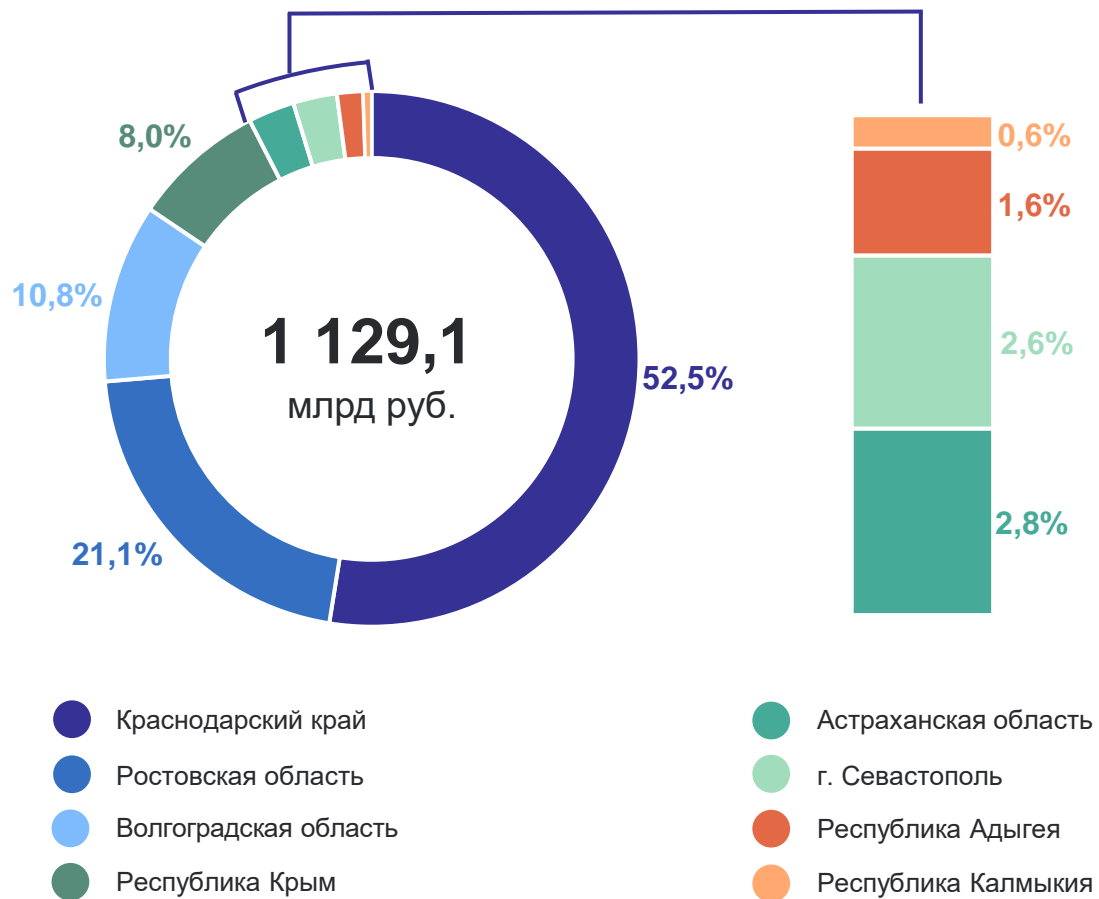


# ПЛАТНЫЕ УСЛУГИ НАСЕЛЕНИЯ

январь – июль 2024 г.

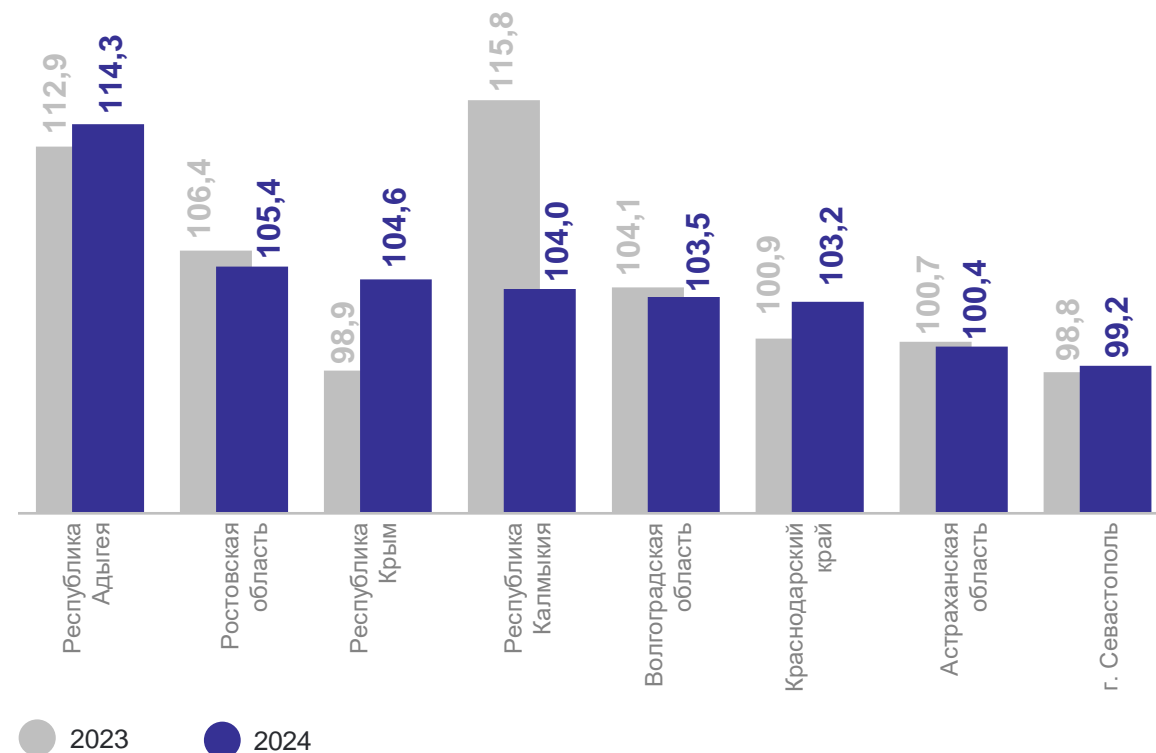
КРАСНОДАРСТАТ

## Южный федеральный округ



## Объем платных услуг населению,

в сопоставимых ценах; в % к соответствующему периоду предыдущего года



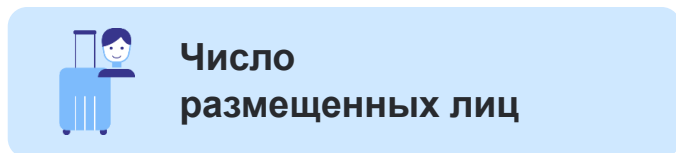
3

**Деятельность коллективных  
средств размещения**

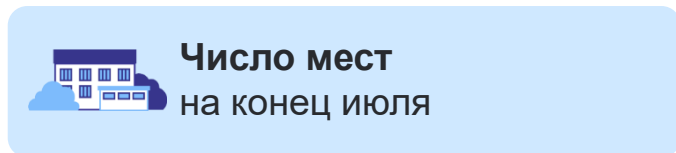
# ДЕЯТЕЛЬНОСТЬ КОЛЛЕКТИВНЫХ СРЕДСТВ РАЗМЕЩЕНИЯ

без субъектов малого предпринимательства, январь – июль 2024 г.

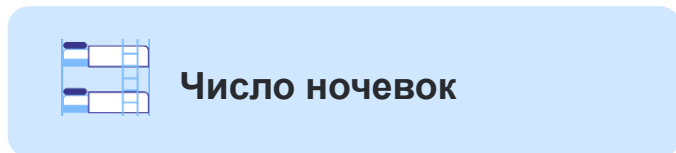
КРАСНОДАРСТАТ



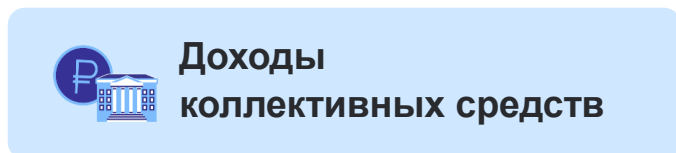
4,7 тыс. человек



629 мест



34,5 тыс. ночевок



28,0 млн рублей

к январю – июлю 2023 г.

106,5%

116,3%

123,2%

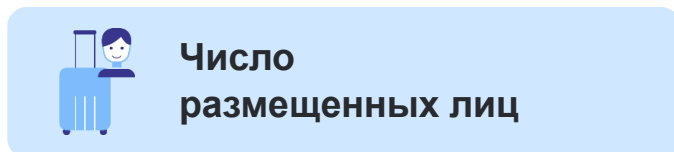
130,8%

● Повышение

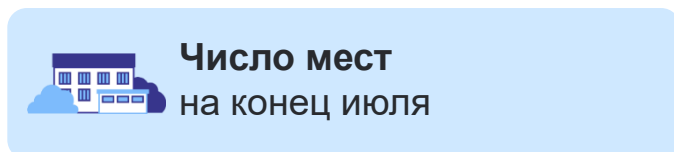
# ДЕЯТЕЛЬНОСТЬ ГОСТИНИЦ И АНАЛОГИЧНЫХ СРЕДСТВ РАЗМЕЩЕНИЯ

без субъектов малого предпринимательства, январь – июль 2024 г.

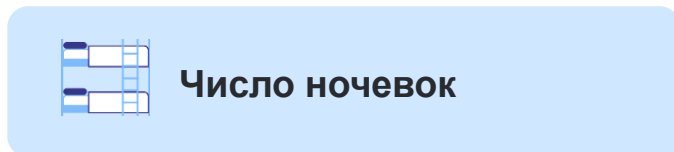
КРАСНОДАРСТАТ



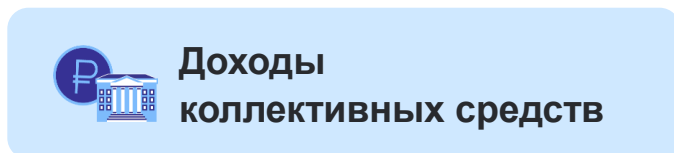
2,2 тыс. человек



192 места



11,2 тыс. ночевок



15,9 млн рублей

к январю – июлю 2023 г.

117,1%

100,0%

в 2,2 р.

145,3%

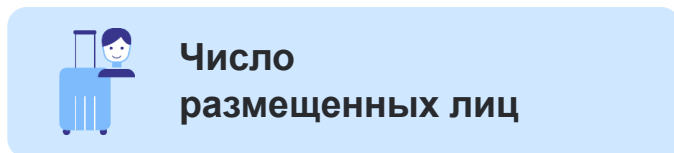
● Повышение

● Без изменений

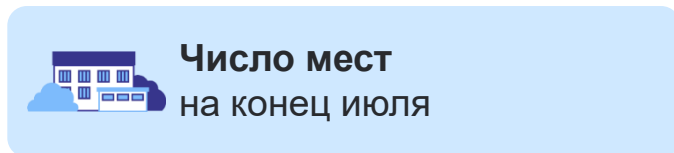
# ДЕЯТЕЛЬНОСТЬ СПЕЦИАЛИЗИРОВАННЫХ КОЛЛЕКТИВНЫХ СРЕДСТВ РАЗМЕЩЕНИЯ

без субъектов малого предпринимательства, январь – июль 2024 г.

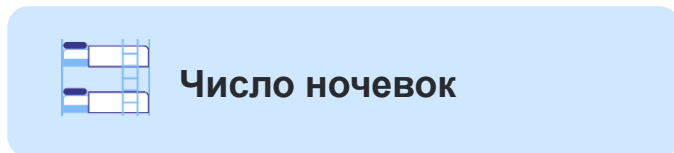
КРАСНОДАРСТАТ



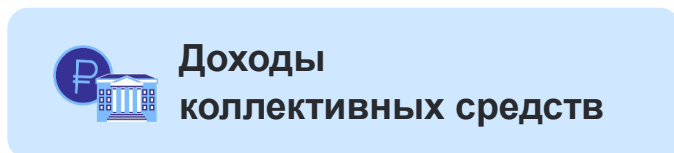
2,5 тыс. человек



437 мест



23,3 тыс. ночевок



12,1 млн рублей

к январю – июлю 2023 г.

98,7%

125,2%

101,8%

115,6%

● Понижение ● Повышение