



УПРАВЛЕНИЕ ФЕДЕРАЛЬНОЙ СЛУЖБЫ  
ГОСУДАРСТВЕННОЙ СТАТИСТИКИ  
ПО КРАСНОДАРСКОМУ КРАЮ  
И РЕСПУБЛИКЕ АДЫГЕЯ

# Потребительский рынок

в январе-августе 2023 года



ФЕДЕРАЛЬНАЯ СЛУЖБА  
ГОСУДАРСТВЕННОЙ СТАТИСТИКИ

# Потребительский рынок

В Республике Адыгея

в январе-августе 2023 года

- 01 ОБОРОТ РОЗНИЧНОЙ ТОРГОВЛИ
- 02 ОБОРОТ ОБЩЕСТВЕННОГО ПИТАНИЯ
- 03 РЫНОК ПЛАТНЫХ УСЛУГ НАСЕЛЕНИЮ
- 04 ДЕЯТЕЛЬНОСТЬ КОЛЛЕКТИВНЫХ СРЕДСТВ  
РАЗМЕЩЕНИЯ





# ОБОРОТ РОЗНИЧНОЙ ТОРГОВЛИ

РЕСПУБЛИКА АДЫГЕЯ

В ЯНВАРЕ-АВГУСТЕ 2023 ГОДА

**103,0** млрд рублей

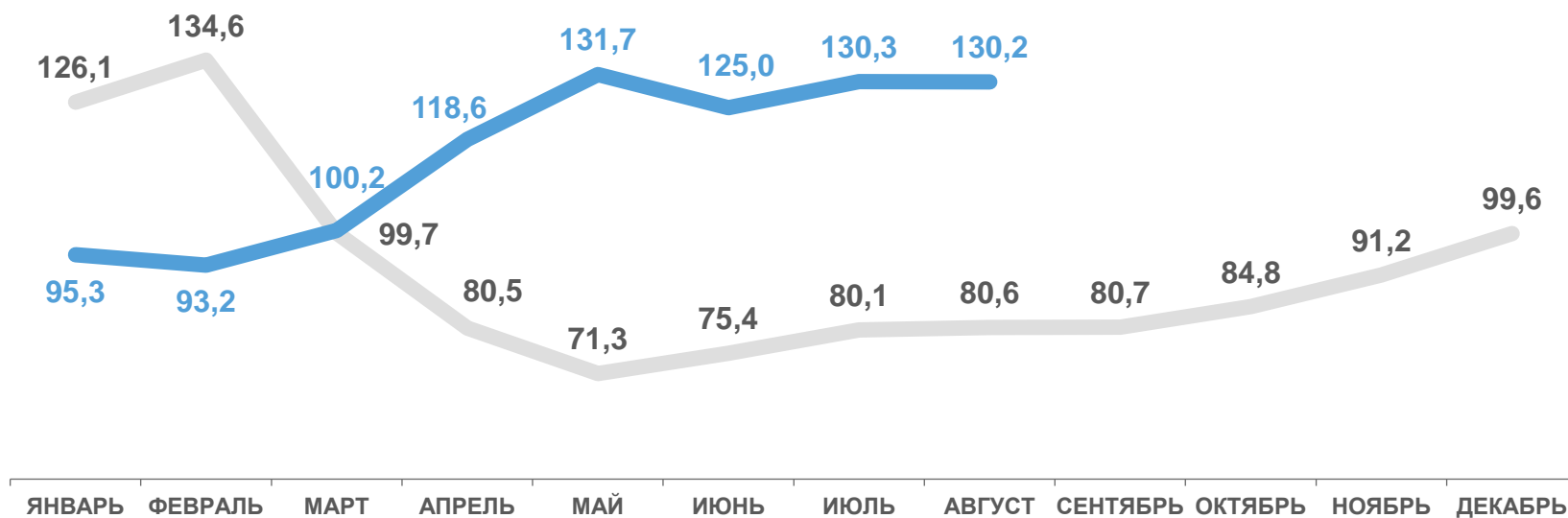
Оборот розничной торговли

**▲ 112,9 %**

Индекс физического объема  
к соответствующему периоду  
предыдущего года

## Динамика оборота розничной торговли

(в сопоставимых ценах; в % к соответствующему периоду предыдущего года)



2022

2023





# ОБОРОТ РОЗНИЧНОЙ ТОРГОВЛИ

РЕСПУБЛИКА АДЫГЕЯ

В ЯНВАРЕ-АВГУСТЕ 2023 ГОДА

Динамика оборота розничной торговли пищевыми продуктами, включая напитки, и табачными изделиями

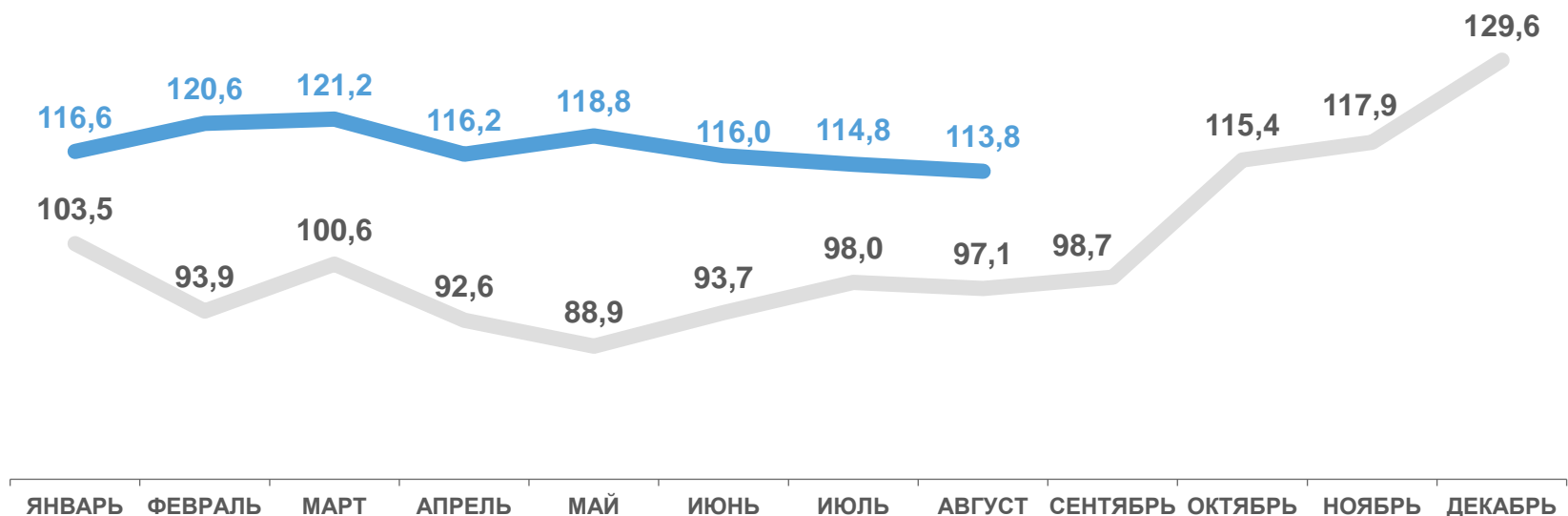
(в сопоставимых ценах; в % к соответствующему периоду предыдущего года)

**29,7** млрд рублей

Оборот розничной торговли пищевыми продуктами, включая напитки, и табачными изделиями

**▲ 109,8 %**

Индекс физического объема к соответствующему периоду предыдущего года



2022

2023





# ОБОРОТ РОЗНИЧНОЙ ТОРГОВЛИ

РЕСПУБЛИКА АДЫГЕЯ

В ЯНВАРЕ-АВГУСТЕ 2023 ГОДА

**73,3** млрд рублей

Оборот розничной торговли непродовольственными товарами

**▲ 109,5 %**

Индекс физического объема к соответствующему периоду предыдущего года

Динамика оборота розничной торговли непродовольственными товарами  
(в сопоставимых ценах; в % к соответствующему периоду предыдущего года)





# ОБОРОТ ОБЩЕСТВЕННОГО ПИТАНИЯ

РЕСПУБЛИКА АДЫГЕЯ

В ЯНВАРЕ-АВГУСТЕ 2023 ГОДА

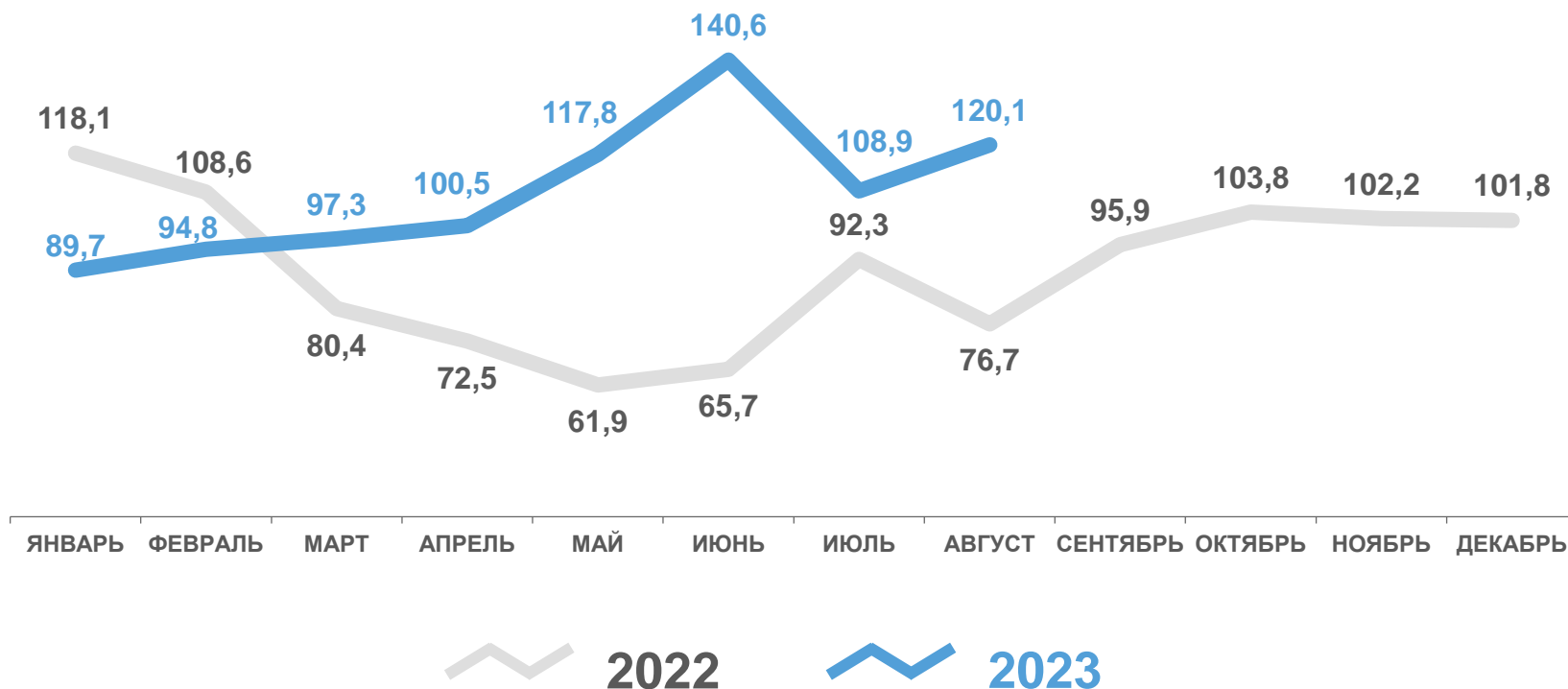
**2,8** млрд рублей

Оборот общественного питания

**▲ 105,9 %**

Индекс физического объема к соответствующему периоду предыдущего года

**Динамика оборота общественного питания**  
(в сопоставимых ценах; в % к соответствующему периоду предыдущего года)





# РЫНОК ПЛАТНЫХ УСЛУГ НАСЕЛЕНИЮ

РЕСПУБЛИКА АДЫГЕЯ

В ЯНВАРЕ-АВГУСТЕ 2023 ГОДА

**15,8** млрд рублей

Объем платных услуг населению

**▲ 107,4 %**

Индекс физического объема  
к соответствующему периоду предыдущего года

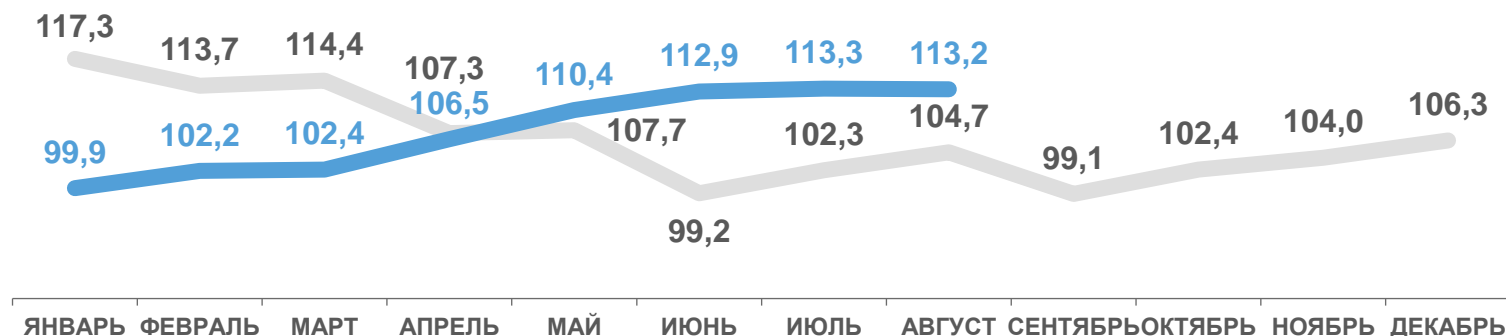
**2,7** млрд рублей

Объем бытовых услуг населению

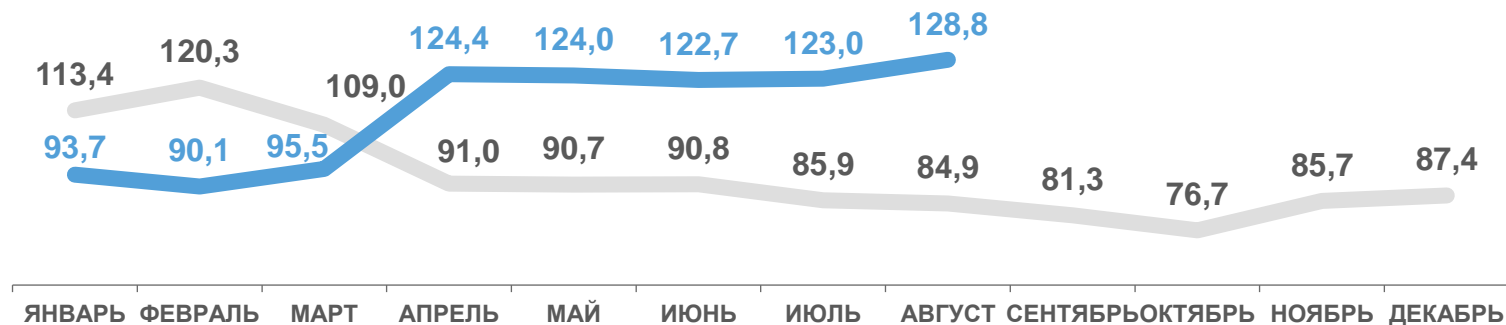
**▲ 113,8 %**

Индекс физического объема  
к соответствующему периоду предыдущего года

**Динамика объема платных услуг населению**  
(в сопоставимых ценах; в % к соответствующему периоду предыдущего года)



**Динамика объема бытовых услуг населению**  
(в сопоставимых ценах; в % к соответствующему периоду предыдущего года)



2022 2023





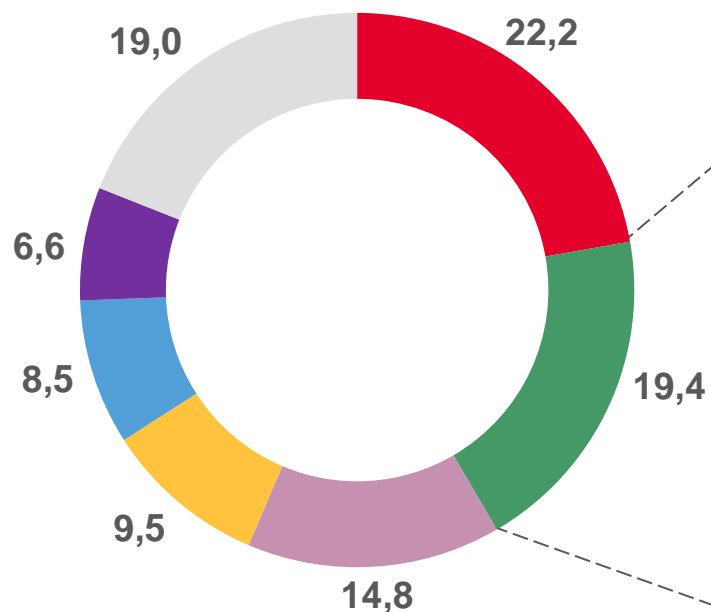
# РАСПРЕДЕЛЕНИЕ ПЛАТНЫХ УСЛУГ НАСЕЛЕНИЮ ПО ВИДАМ

РЕСПУБЛИКА АДЫГЕЯ

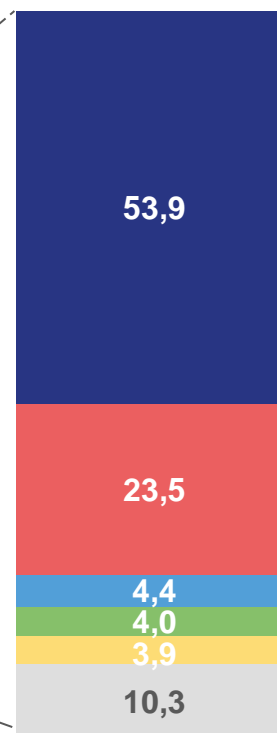
В ЯНВАРЕ-АВГУСТЕ 2023 ГОДА

Структура объема отдельных видов платных услуг населению, %

- коммунальные
- бытовые
- телекоммуникационные
- системы образования
- транспортные
- медицинские
- другие платные услуги



Структура объема отдельных видов бытовых услуг населению, %



- техническое обслуживание и ремонт транспортных средств, машин и оборудования
- ремонт и строительство жилья и других построек
- изготовление и ремонт мебели
- ремонт и техническое обслуживание бытовой радиоэлектронной аппаратуры, бытовых машин и приборов, ремонт и изготовление металлоизделий
- парикмахерские и косметические услуги
- другие бытовые услуги







# ПЛАТНЫЕ УСЛУГИ НАСЕЛЕНИЮ

ЮЖНЫЙ ФЕДЕРАЛЬНЫЙ ОКРУГ

## В ЯНВАРЕ-АВГУСТЕ 2023 ГОДА

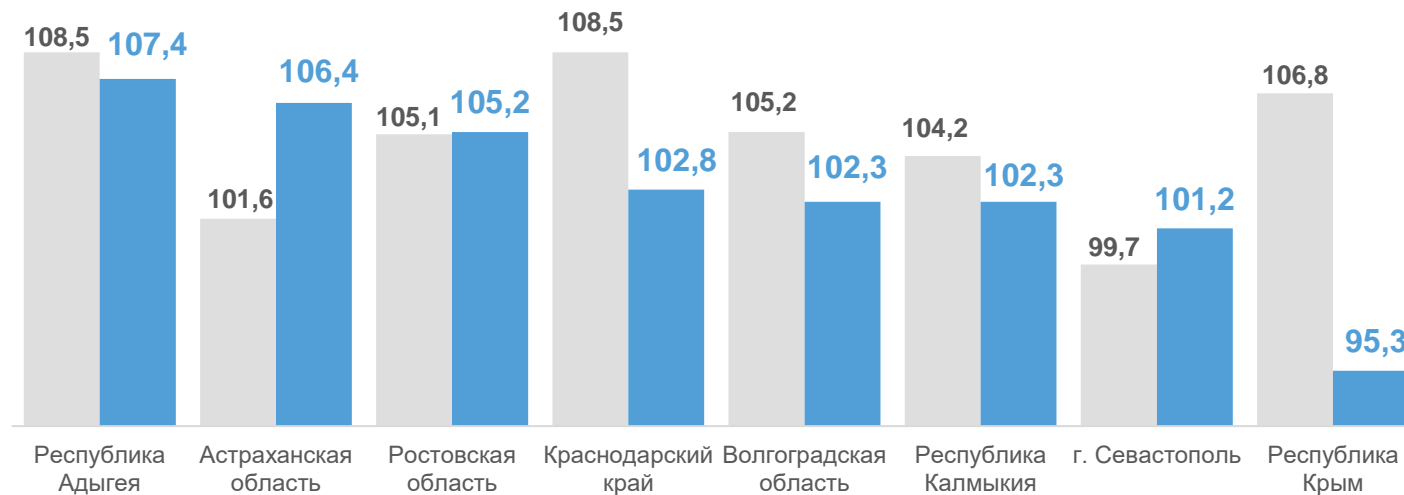
Доля платных услуг населению в ЮФО, %



- Краснодарский край
- Ростовская область
- Волгоградская область
- Республика Крым
- Астраханская область
- г. Севастополь
- Республика Адыгея
- Республика Калмыкия

Объем платных услуг населению

(в сопоставимых ценах; в % к соответствующему периоду предыдущего года)



— 2022 — 2023





# ДЕЯТЕЛЬНОСТЬ КОЛЛЕКТИВНЫХ СРЕДСТВ РАЗМЕЩЕНИЯ

РЕСПУБЛИКА АДЫГЕЯ

В ЯНВАРЕ-АВГУСТЕ 2023 ГОДА

Без субъектов малого предпринимательства

к соответствующему периоду  
предыдущего года



- Граждане России
- Иностранцы граждане

**541** мест

Число мест (на конец августа)

**▲ 122,1%**

**35,7** тыс. ночевок

Число ночевок

**▲ 102,5%**

**26,8** млн рублей

Доходы коллективных средств размещения от предоставляемых услуг

**▲ 147,9%**





# ДЕЯТЕЛЬНОСТЬ ГОСТИНИЦ И АНАЛОГИЧНЫХ СРЕДСТВ РАЗМЕЩЕНИЯ РЕСПУБЛИКА АДЫГЕЯ

В ЯНВАРЕ-АВГУСТЕ 2023 ГОДА

Без субъектов малого предпринимательства



- Граждане России
- Иностранные граждане

к соответствующему периоду  
предыдущего года

**192** мест

Число мест (на конец августа)

▲ в **2,0** раза

**5,7** тыс. ночевок

Число ночевок

▲ в **3,2** раза

**12,5** млн рублей

Доходы гостиниц и аналогичных средств размещения от предоставляемых услуг

▲ в **2,0** раза





# ДЕЯТЕЛЬНОСТЬ СПЕЦИАЛИЗИРОВАННЫХ КОЛЛЕКТИВНЫХ СРЕДСТВ РАЗМЕЩЕНИЯ

РЕСПУБЛИКА АДЫГЕЯ

В ЯНВАРЕ-АВГУСТЕ 2023 ГОДА

Без субъектов малого предпринимательства

к соответствующему периоду  
предыдущего года



**349** мест (коек)

Число мест (на конец августа)

**100,0%**

**30,0** тыс. ночевок

Число ночевок

**▼ 90,7%**

**14,3** млн рублей

Доходы специализированных  
коллективных средств размещения  
от предоставляемых услуг

**▲ 120,2%**