



УПРАВЛЕНИЕ ФЕДЕРАЛЬНОЙ
СЛУЖБЫ ГОСУДАРСТВЕННОЙ
СТАТИСТИКИ ПО КРАЮ И РЕСПУБЛИКЕ АДЫГЕЯ

ПОТРЕБИТЕЛЬСКИЙ РЫНОК

январь – август 2024 г.

04.10.2024

Республика Адыгея

СОДЕРЖАНИЕ

Оборот розничной торговли и общественного питания	3
Рынок платных услуг населению	8
Деятельность коллективных средств размещения	12

1

**Оборот розничной торговли
и общественного питания**

ОБОРОТ РОЗНИЧНОЙ ТОРГОВЛИ

январь – август 2024 г.

КРАСНОДАРСТАТ

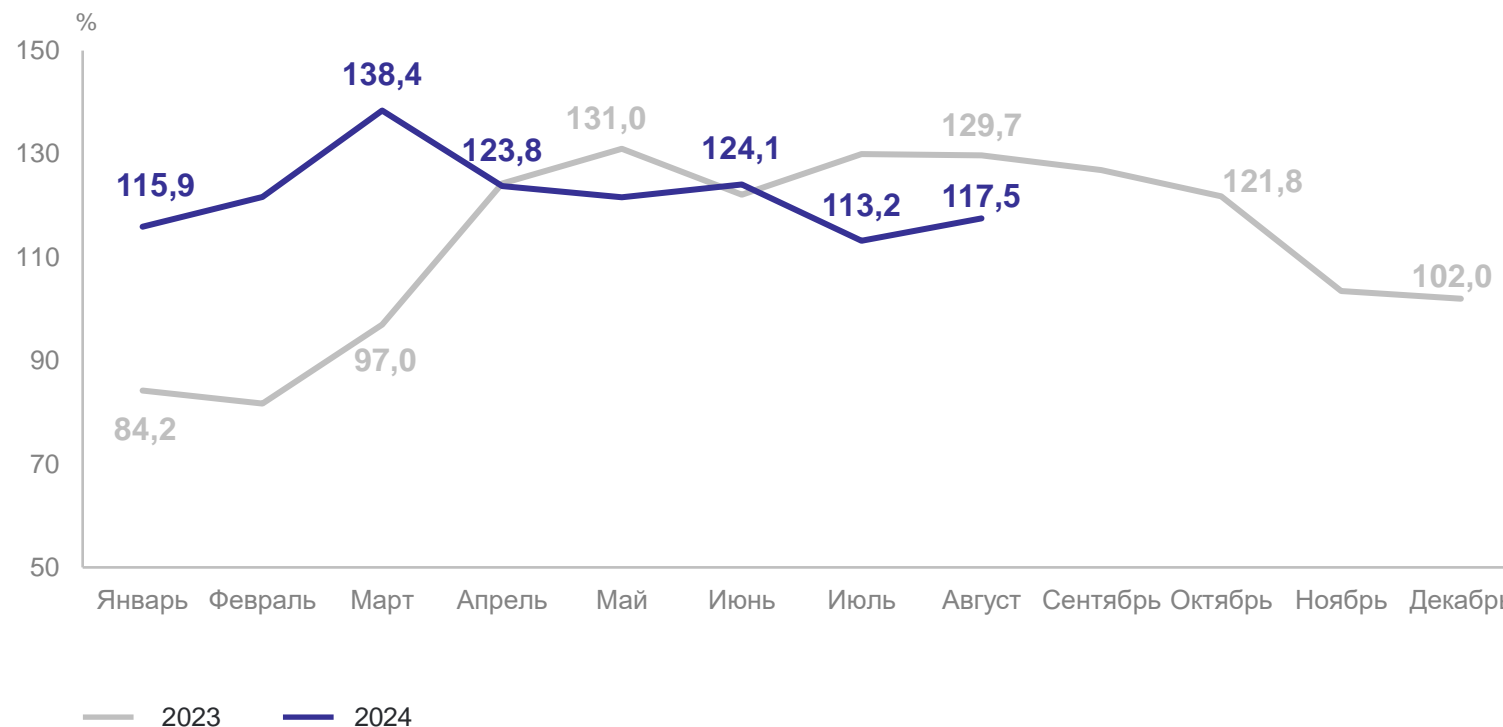
Оборот розничной торговли

133,2 млрд
рублей

Индекс физического объема
к январю – августу 2023 г.

121,8%

Динамика оборота розничной торговли,
в сопоставимых ценах; в % к соответствующему месяцу предыдущего года



ОБОРОТ РОЗНИЧНОЙ ТОРГОВЛИ

январь – август 2024 г.

КРАСНОДАРСТАТ

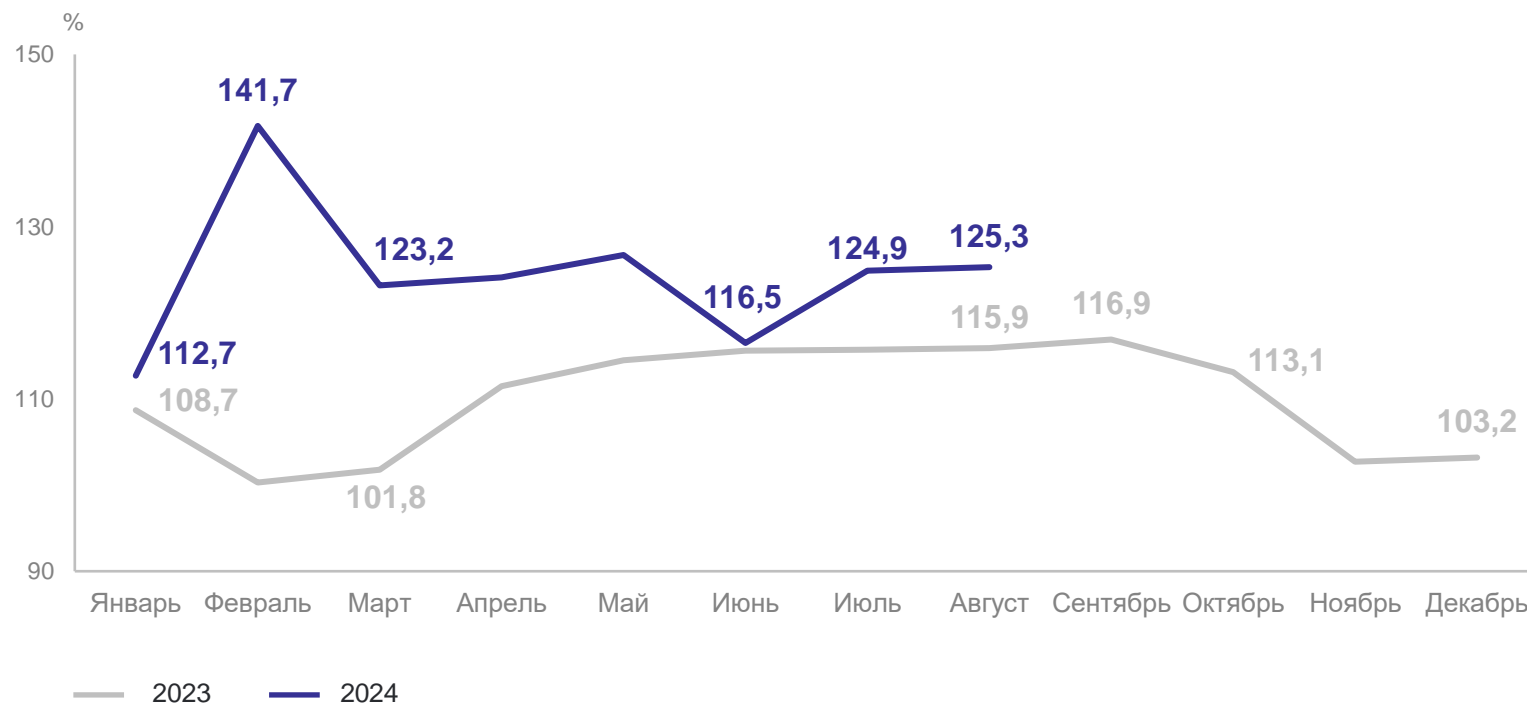
Оборот розничной торговли
пищевыми продуктами,
включая напитки, и табачными
изделиями

35,6 млрд
рублей

Индекс физического объема
к январю – августу 2023 г.

124,0%

Динамика оборота розничной торговли пищевыми продуктами,
включая напитки, и табачными изделиями,
в сопоставимых ценах; в % к соответствующему месяцу предыдущего года



ОБОРОТ РОЗНИЧНОЙ ТОРГОВЛИ

январь – август 2024 г.

КРАСНОДАРСТАТ

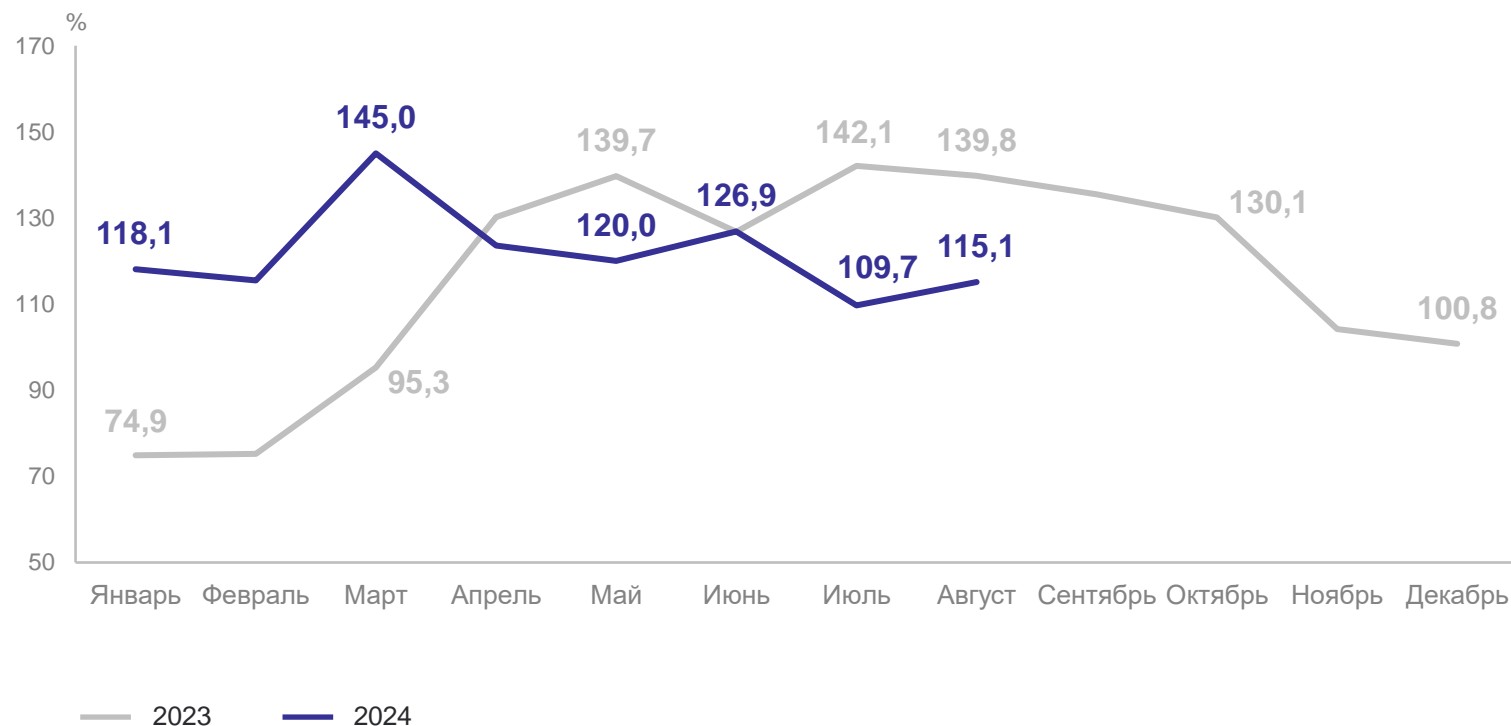
Оборот розничной торговли
непродовольственными товарами

97,7 млрд
рублей

Индекс физического объема
к январю – августу 2023 г.

121,1%

Динамика оборота розничной торговли непродовольственными товарами,
в сопоставимых ценах; в % к соответствующему месяцу предыдущего года



ОБОРОТ ОБЩЕСТВЕННОГО ПИТАНИЯ

январь – август 2024 г.

КРАСНОДАРСТАТ

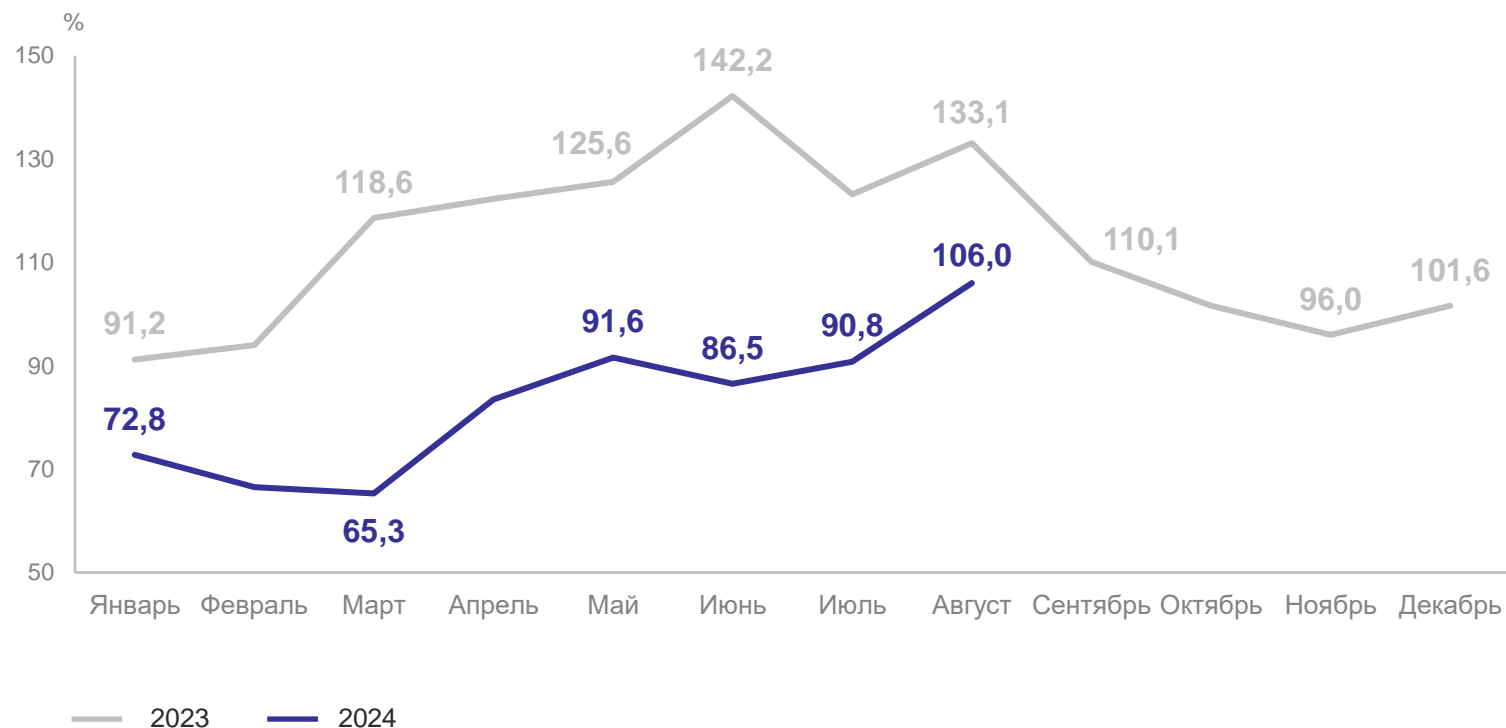
Оборот общественного питания

3,0 млрд
рублей

Индекс физического объема
к январю – августу 2023 г.

83,8%

Динамика оборота общественного питания,
в сопоставимых ценах; в % к соответствующему месяцу предыдущего года



2

Рынок платных услуг населению

Объем платных услуг населению
январь – август 2024 г.

20,6 млрд рублей

Индекс физического объема
к январю – августу 2023 г.

115,7%

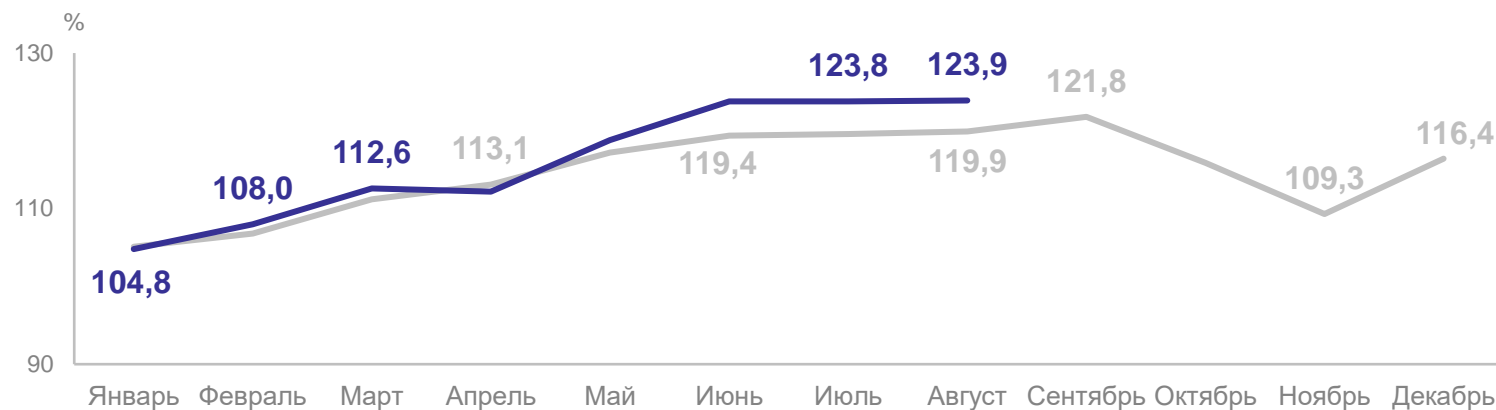
Объем бытовых услуг населению
январь – август 2024 г.

4,6 млрд рублей

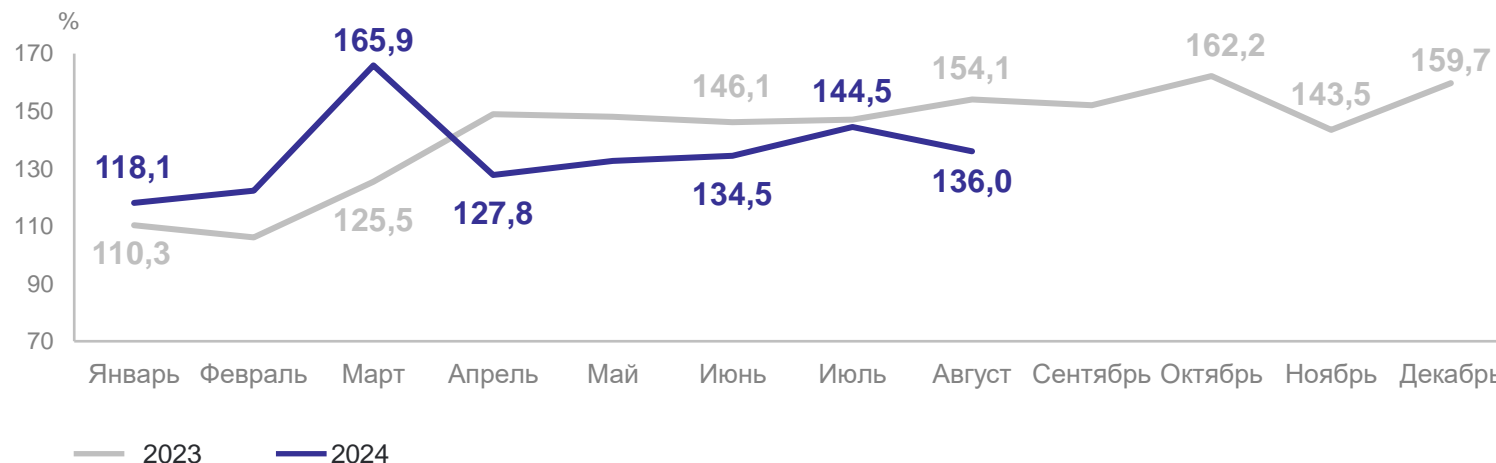
Индекс физического объема
к январю – августу 2023 г.

136,1%

Динамика объема платных услуг населению,
в сопоставимых ценах; в % к соответствующему месяцу предыдущего года



Динамика объема бытовых услуг населению,
в сопоставимых ценах; в % к соответствующему месяцу предыдущего года



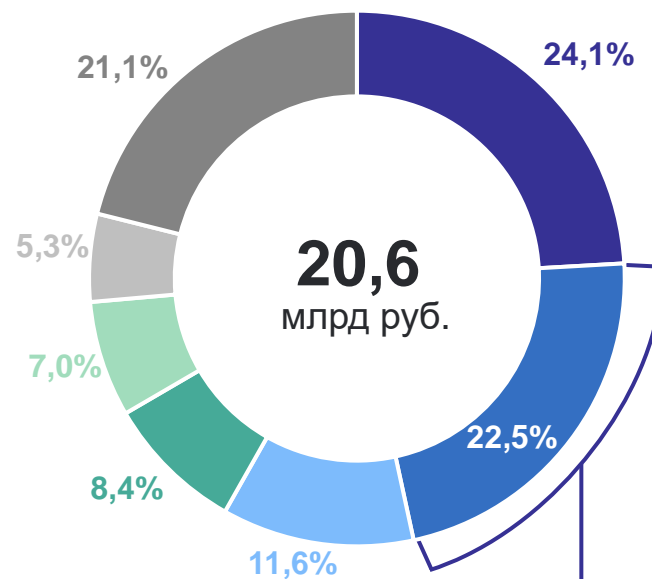
ПЛАТНОЕ ОБСЛУЖИВАНИЕ НАСЕЛЕНИЯ

январь – август 2024 г.

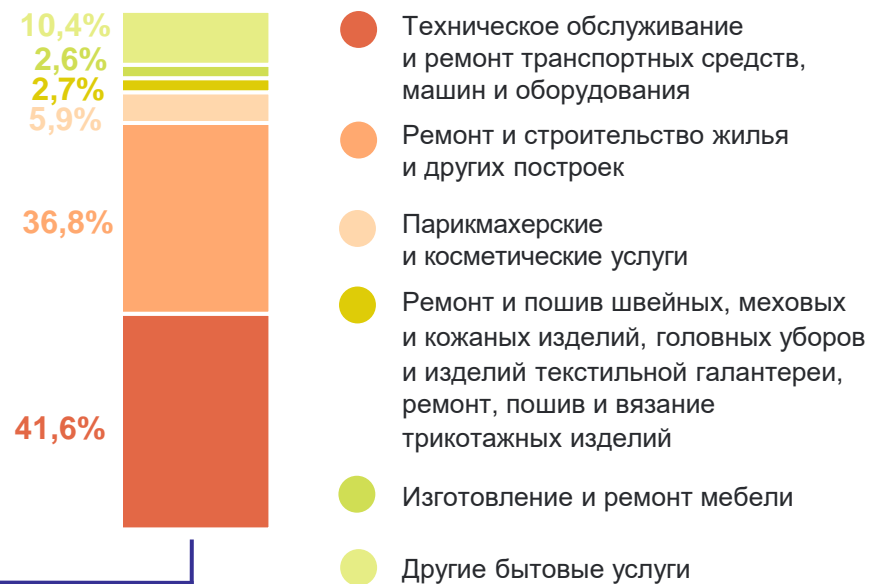
КРАСНОДАРСТАТ

Структура объема платных услуг населению

- Коммунальные
- Бытовые
- Телекоммуникационные
- Транспортные
- Услуги гостиниц и аналогичных средств размещения
- Системы образования
- Другие платные услуги



Структура объема бытовых услуг населению



ПЛАТНЫЕ УСЛУГИ НАСЕЛЕНИЯ

январь – август 2024 г.

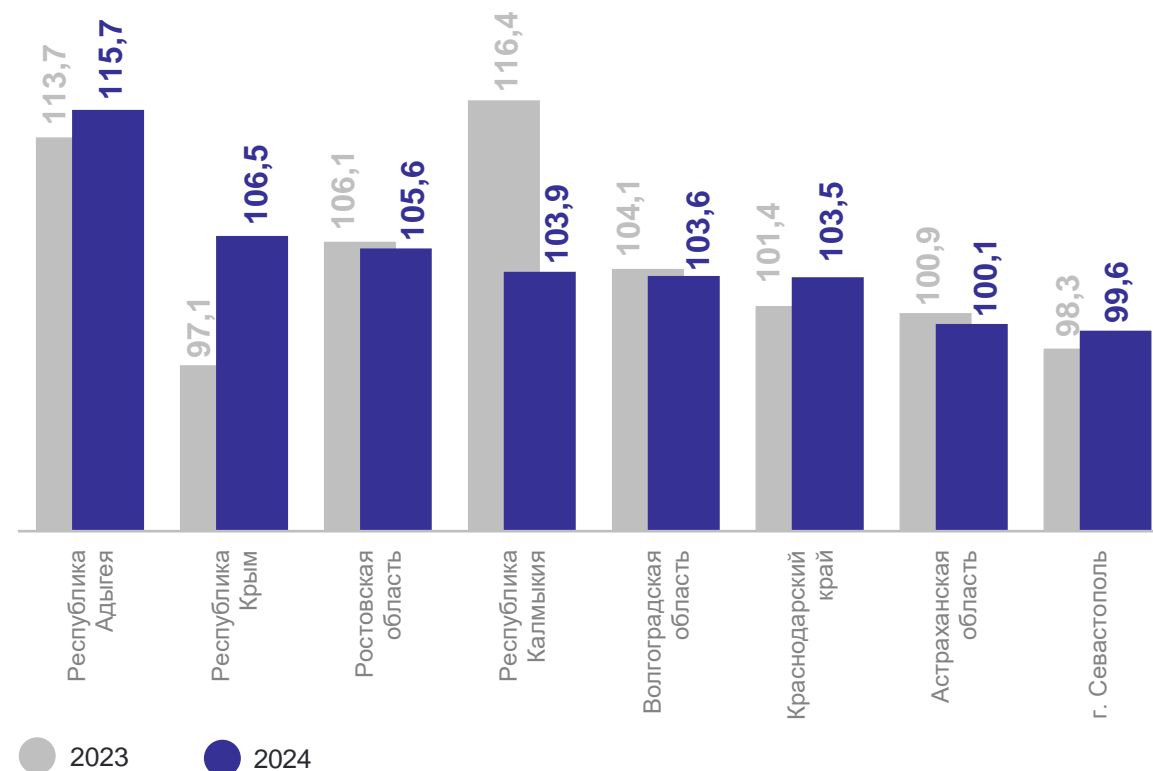
КРАСНОДАРСТАТ

Южный федеральный округ



Объем платных услуг населению,

в сопоставимых ценах; в % к соответствующему периоду предыдущего года



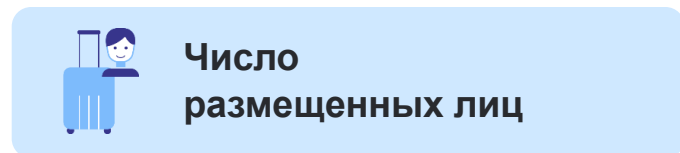
3

**Деятельность коллективных
средств размещения**

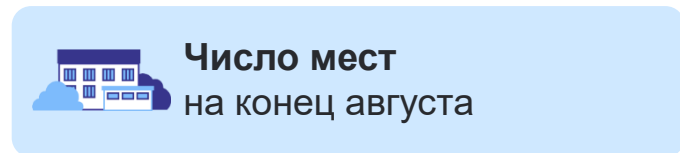
ДЕЯТЕЛЬНОСТЬ КОЛЛЕКТИВНЫХ СРЕДСТВ РАЗМЕЩЕНИЯ

без субъектов малого предпринимательства, январь – август 2024 г.

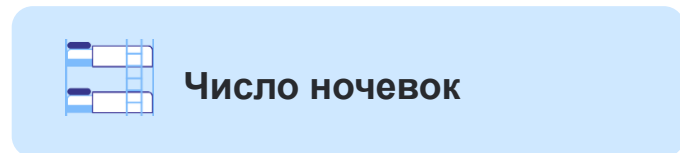
КРАСНОДАРСТАТ



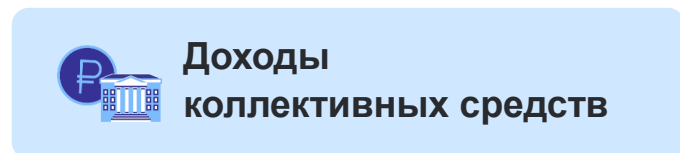
5,7 тыс. человек



611 мест



40,2 тыс. ночевок



32,9 млн рублей

к январю – августу 2023 г.

104,2%

112,9%

112,7%

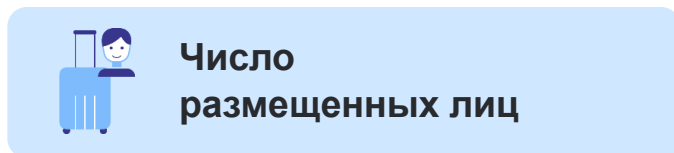
122,7%

● Повышение

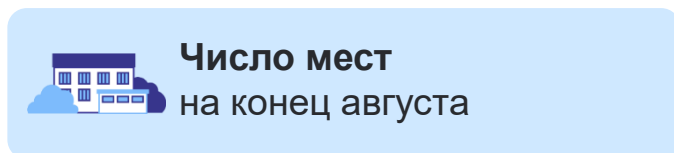
ДЕЯТЕЛЬНОСТЬ ГОСТИНИЦ И АНАЛОГИЧНЫХ СРЕДСТВ РАЗМЕЩЕНИЯ

без субъектов малого предпринимательства, январь – август 2024 г.

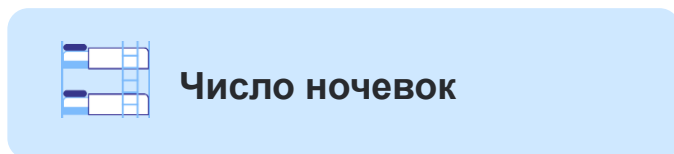
КРАСНОДАРСТАТ



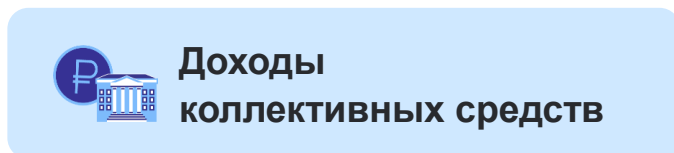
2,6 тыс. человек



192 места



11,9 тыс. ночевок



17,4 млн рублей

к январю – августу 2023 г.

113,3%

100,0%

в 2,1 р.

139,1%

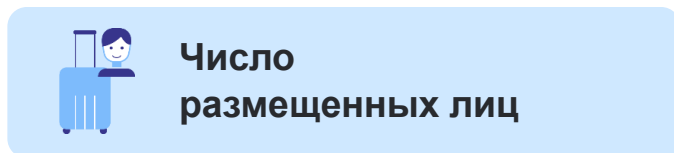
● Повышение

● Без изменений

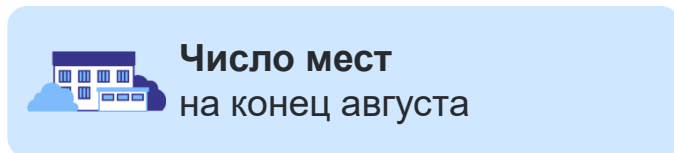
ДЕЯТЕЛЬНОСТЬ СПЕЦИАЛИЗИРОВАННЫХ КОЛЛЕКТИВНЫХ СРЕДСТВ РАЗМЕЩЕНИЯ

без субъектов малого предпринимательства, январь – август 2024 г.

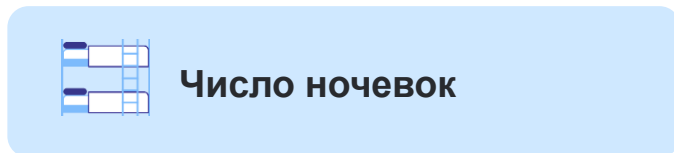
КРАСНОДАРСТАТ



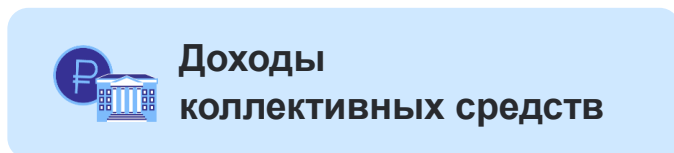
3,1 тыс. человек



419 мест



28,3 тыс. ночевок



15,5 млн рублей

к январю – августу 2023 г.

97,8%

120,0%

94,5%

108,4%

● Понижение ● Повышение