



УПРАВЛЕНИЕ ФЕДЕРАЛЬНОЙ СЛУЖБЫ
ГОСУДАРСТВЕННОЙ СТАТИСТИКИ
ПО КРАСНОДАРСКОМУ КРАЮ
И РЕСПУБЛИКЕ АДЫГЕЯ

Потребительский рынок

в январе-сентябре 2023 года



ФЕДЕРАЛЬНАЯ СЛУЖБА
ГОСУДАРСТВЕННОЙ СТАТИСТИКИ

Потребительский рынок

В Республике Адыгея

в январе-сентябре 2023 года

- 01 ОБОРОТ РОЗНИЧНОЙ ТОРГОВЛИ
- 02 ОБОРОТ ОБЩЕСТВЕННОГО ПИТАНИЯ
- 03 РЫНОК ПЛАТНЫХ УСЛУГ НАСЕЛЕНИЮ
- 04 ДЕЯТЕЛЬНОСТЬ КОЛЛЕКТИВНЫХ СРЕДСТВ
РАЗМЕЩЕНИЯ



ОБОРОТ РОЗНИЧНОЙ ТОРГОВЛИ

РЕСПУБЛИКА АДЫГЕЯ

В ЯНВАРЕ-СЕНТЯБРЕ 2023 ГОДА

119,0 млрд рублей

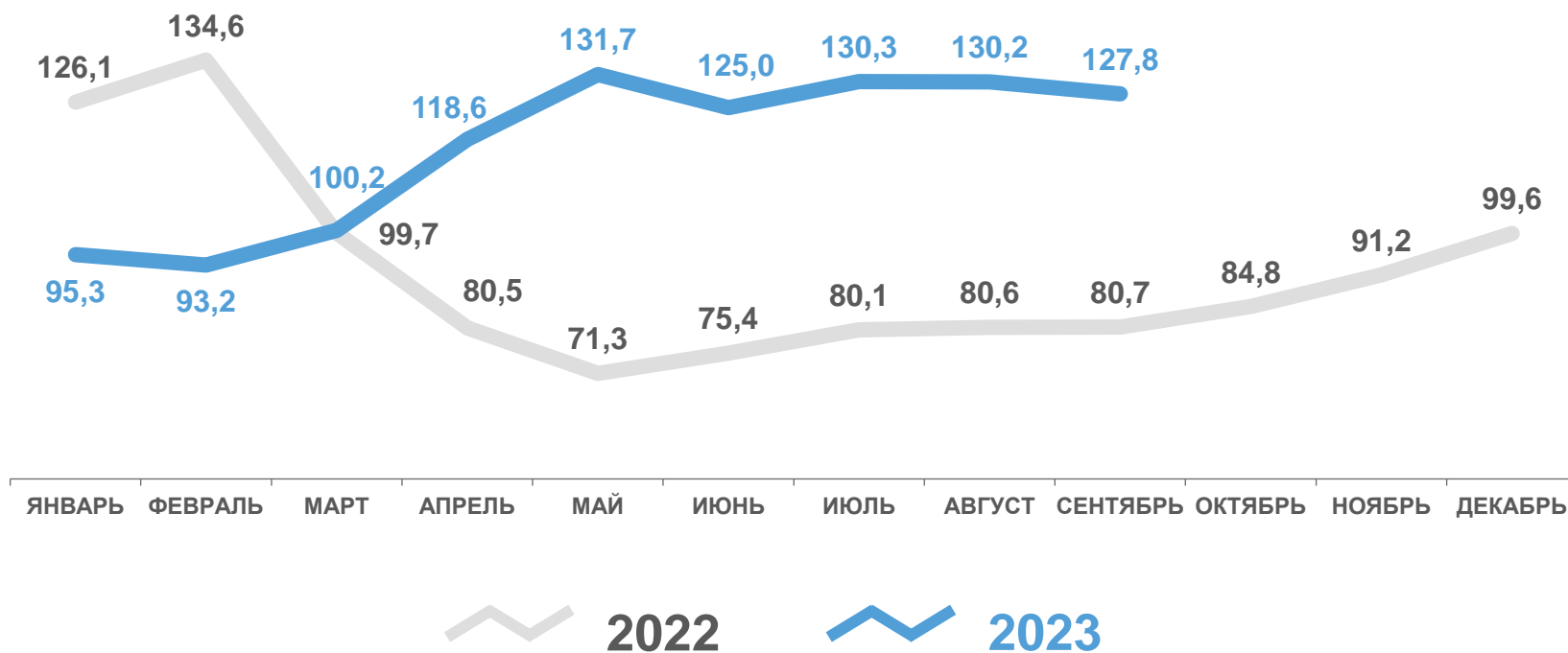
Оборот розничной торговли

▲ 114,7 %

Индекс физического объема
к соответствующему периоду
предыдущего года

Динамика оборота розничной торговли

(в сопоставимых ценах; в % к соответствующему периоду предыдущего года)





ОБОРОТ РОЗНИЧНОЙ ТОРГОВЛИ

РЕСПУБЛИКА АДЫГЕЯ

В ЯНВАРЕ-СЕНТЯБРЕ 2023 ГОДА

Динамика оборота розничной торговли пищевыми продуктами, включая напитки, и табачными изделиями

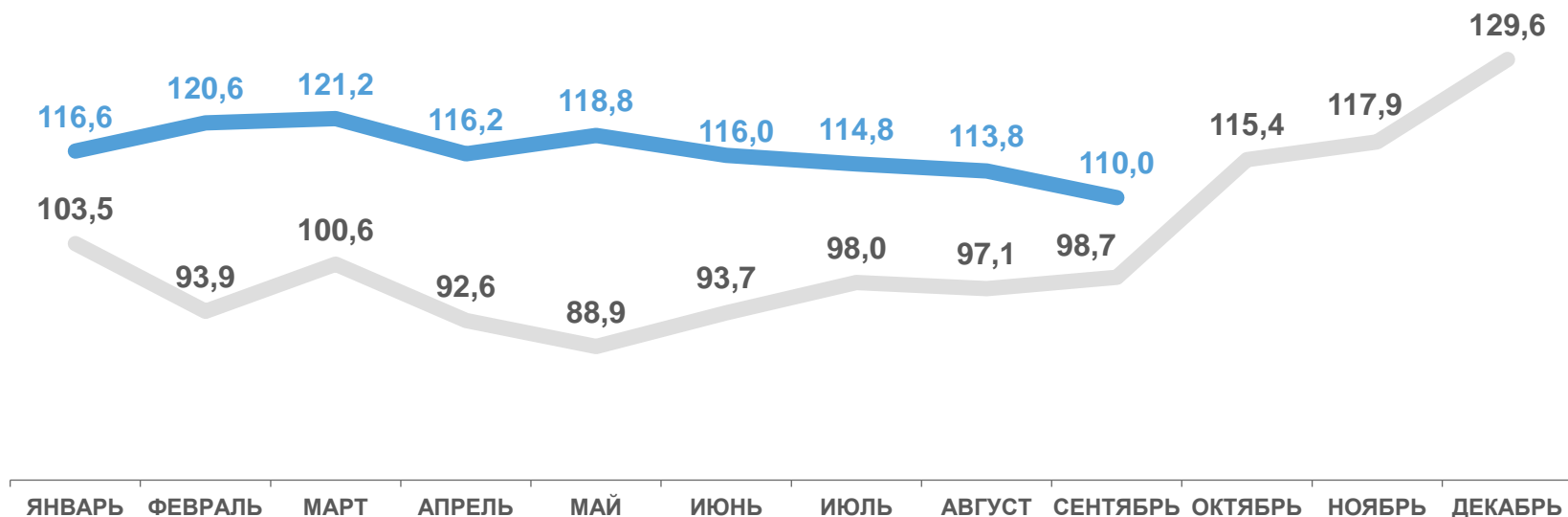
(в сопоставимых ценах; в % к соответствующему периоду предыдущего года)

33,8 млрд рублей

Оборот розничной торговли пищевыми продуктами, включая напитки, и табачными изделиями

▲ 109,6 %

Индекс физического объема к соответствующему периоду предыдущего года



2022

2023





ОБОРОТ РОЗНИЧНОЙ ТОРГОВЛИ

РЕСПУБЛИКА АДЫГЕЯ

В ЯНВАРЕ-СЕНТЯБРЕ 2023 ГОДА

Динамика оборота розничной торговли непродовольственными товарами
(в сопоставимых ценах; в % к соответствующему периоду предыдущего года)

85,1 млрд рублей

Оборот розничной торговли непродовольственными товарами

▲ 107,3 %

Индекс физического объема к соответствующему периоду предыдущего года





ОБОРОТ ОБЩЕСТВЕННОГО ПИТАНИЯ

РЕСПУБЛИКА АДЫГЕЯ

В ЯНВАРЕ-СЕНТЯБРЕ 2023 ГОДА

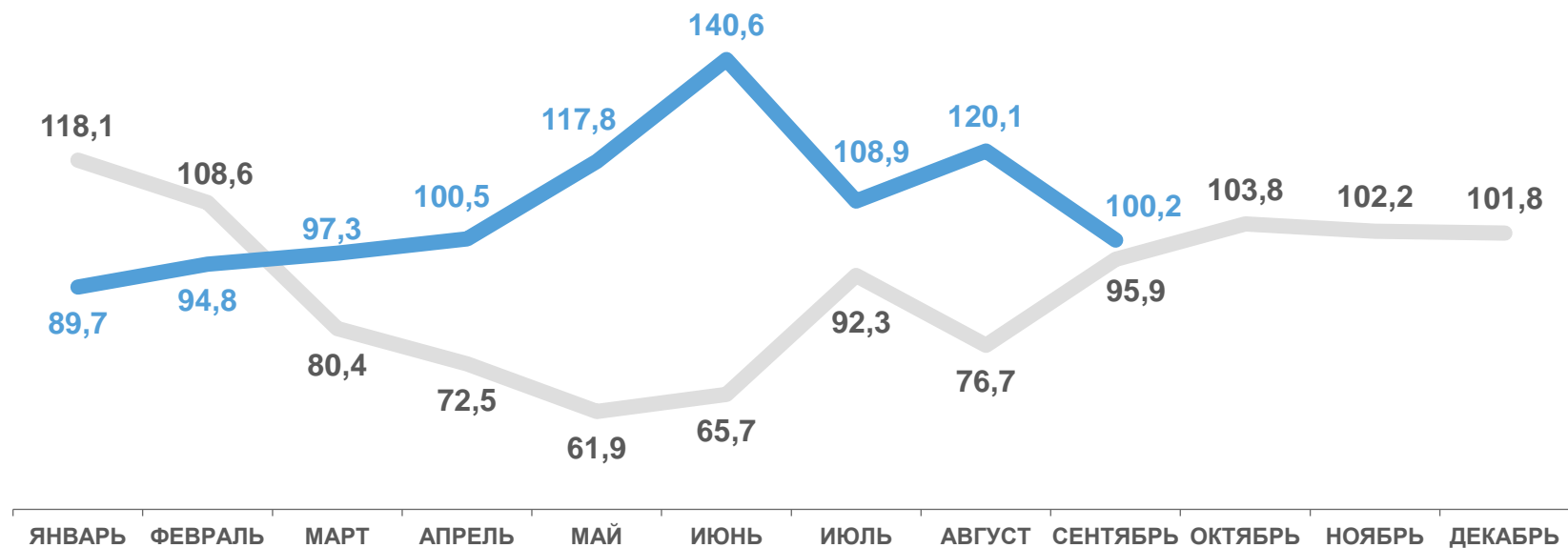
3,2 млрд рублей

Оборот общественного питания

▲ 105,1 %

Индекс физического объема к соответствующему периоду предыдущего года

Динамика оборота общественного питания
(в сопоставимых ценах; в % к соответствующему периоду предыдущего года)



2022

2023





РЫНОК ПЛАТНЫХ УСЛУГ НАСЕЛЕНИЮ

РЕСПУБЛИКА АДЫГЕЯ

В ЯНВАРЕ-СЕНТЯБРЕ 2023 ГОДА

17,8 млрд рублей

Объем платных услуг населению

▲ 108,3 %

Индекс физического объема
к соответствующему периоду предыдущего года

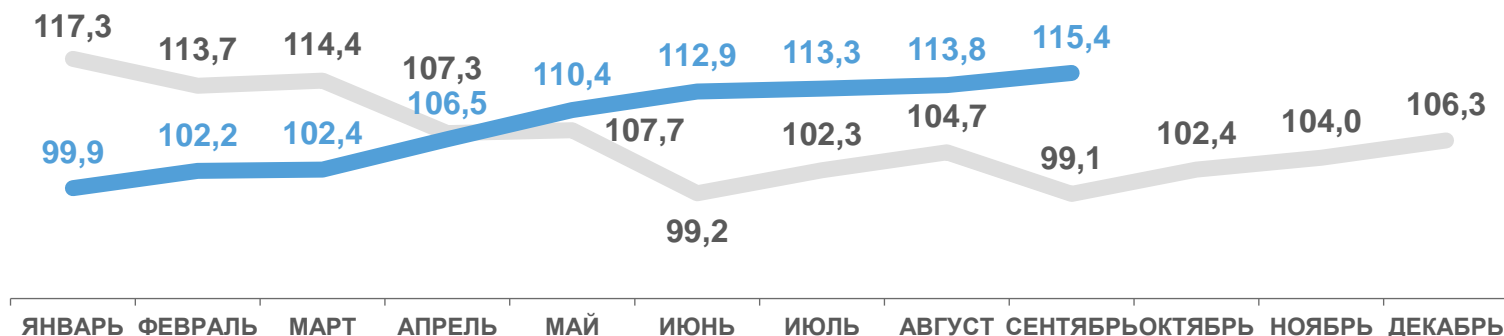
3,1 млрд рублей

Объем бытовых услуг населению

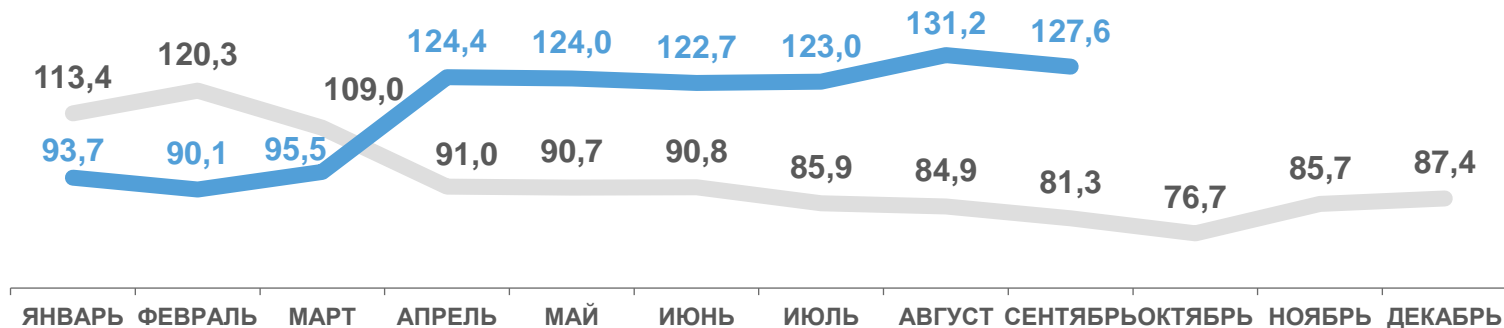
▲ 115,7 %

Индекс физического объема
к соответствующему периоду предыдущего года

Динамика объема платных услуг населению
(в сопоставимых ценах; в % к соответствующему периоду предыдущего года)



Динамика объема бытовых услуг населению
(в сопоставимых ценах; в % к соответствующему периоду предыдущего года)



2022 2023





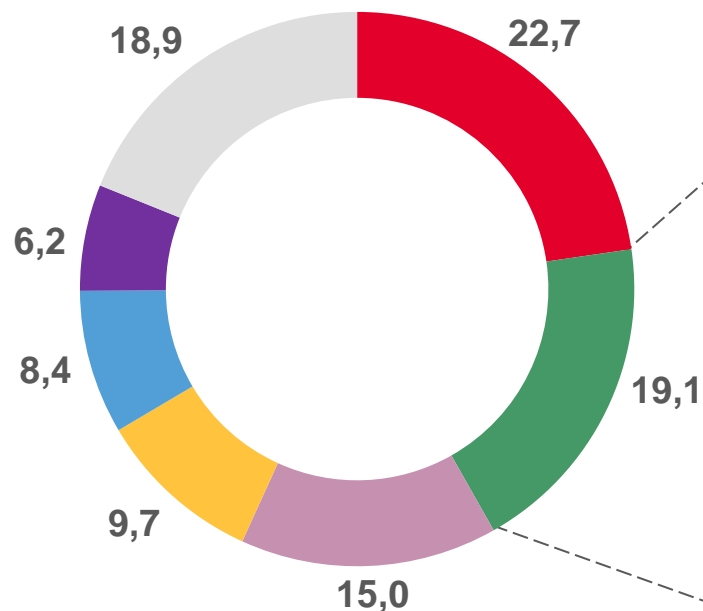
РАСПРЕДЕЛЕНИЕ ПЛАТНЫХ УСЛУГ НАСЕЛЕНИЮ ПО ВИДАМ

РЕСПУБЛИКА АДЫГЕЯ

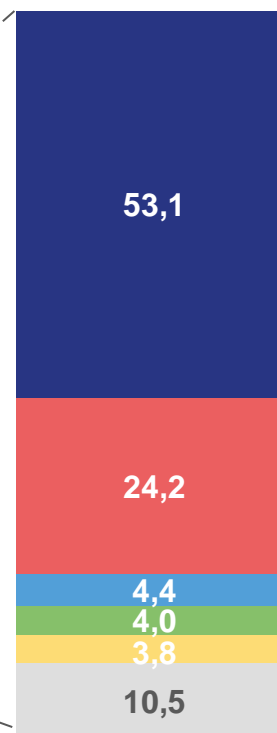
В ЯНВАРЕ-СЕНТЯБРЕ 2023 ГОДА

Структура объема платных услуг населению, %

- коммунальные
- бытовые
- телекоммуникационные
- системы образования
- транспортные
- медицинские
- другие платные услуги



Структура объема бытовых услуг населению, %



- техническое обслуживание и ремонт транспортных средств, машин и оборудования
- ремонт и строительство жилья и других построек
- изготовление и ремонт мебели
- ремонт и техническое обслуживание бытовой радиоэлектронной аппаратуры, бытовых машин и приборов, ремонт и изготовление металлоизделий
- парикмахерские и косметические услуги
- другие бытовые услуги



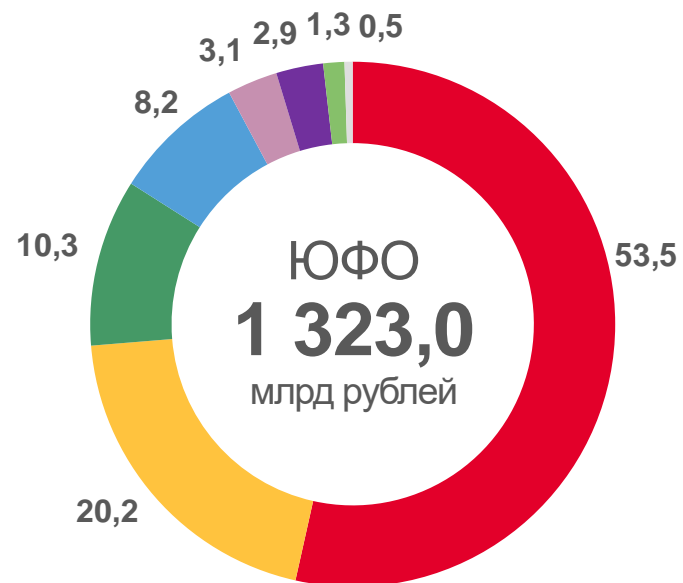


ПЛАТНЫЕ УСЛУГИ НАСЕЛЕНИЮ

ЮЖНЫЙ ФЕДЕРАЛЬНЫЙ ОКРУГ

В ЯНВАРЕ-СЕНТЯБРЕ 2023 ГОДА

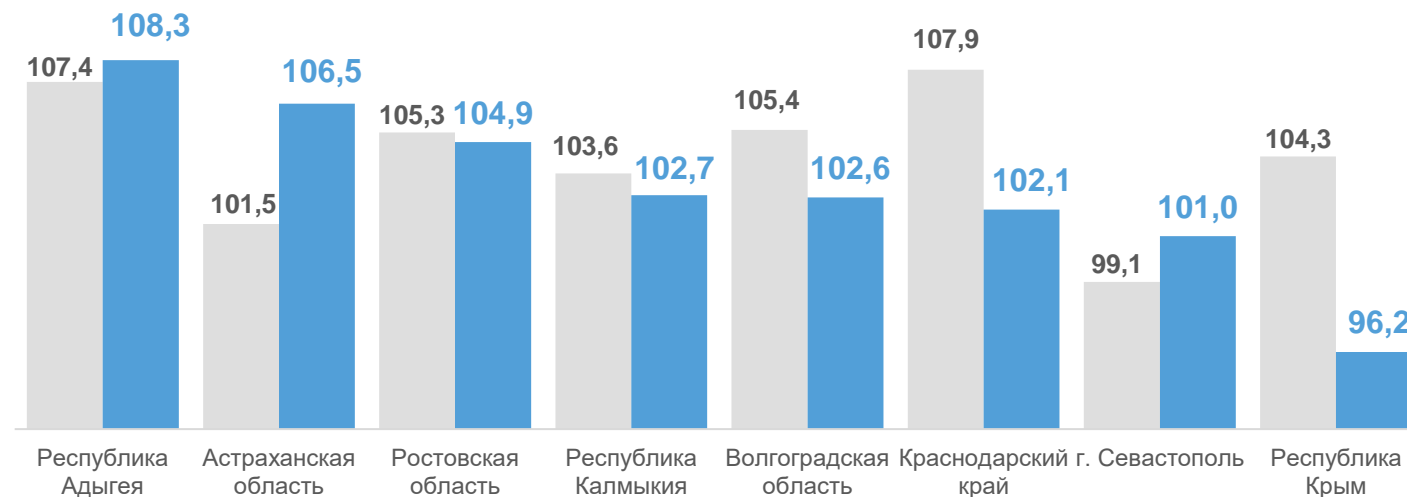
Доля платных услуг населению в ЮФО, %



- Краснодарский край
- Ростовская область
- Волгоградская область
- Республика Крым
- Астраханская область
- г. Севастополь
- Республика Адыгея
- Республика Калмыкия

Объем платных услуг населению

(в сопоставимых ценах; в % к соответствующему периоду предыдущего года)



— 2022 — 2023





ДЕЯТЕЛЬНОСТЬ КОЛЛЕКТИВНЫХ СРЕДСТВ РАЗМЕЩЕНИЯ

РЕСПУБЛИКА АДЫГЕЯ

В ЯНВАРЕ-СЕНТЯБРЕ 2023 ГОДА

Без субъектов малого предпринимательства

к соответствующему периоду
предыдущего года



- Граждане России
- Иностранные граждане

541 мест

Число мест (на конец сентября)

▲ **122,1%**

39,9 тыс. ночевок

Число ночевок

▲ **103,1%**

30,0 млн рублей

Доходы коллективных средств размещения от предоставляемых услуг

▲ **143,7%**





ДЕЯТЕЛЬНОСТЬ ГОСТИНИЦ И АНАЛОГИЧНЫХ СРЕДСТВ РАЗМЕЩЕНИЯ РЕСПУБЛИКА АДЫГЕЯ

В ЯНВАРЕ-СЕНТЯБРЕ 2023 ГОДА

Без субъектов малого предпринимательства



- Граждане России
- Иностранные граждане

к соответствующему периоду
предыдущего года

192 мест

Число мест (на конец сентября)

▲ в **2,0** раза

6,8 тыс. ночевок

Число ночевок

▲ в **3,3** раза

14,1 млн рублей

Доходы гостиниц и аналогичных средств размещения от предоставляемых услуг

▲ **180,8%**





ДЕЯТЕЛЬНОСТЬ СПЕЦИАЛИЗИРОВАННЫХ КОЛЛЕКТИВНЫХ СРЕДСТВ РАЗМЕЩЕНИЯ

РЕСПУБЛИКА АДЫГЕЯ

В ЯНВАРЕ-СЕНТЯБРЕ 2023 ГОДА

Без субъектов малого предпринимательства

к соответствующему периоду
предыдущего года



349 мест (коек)
Число мест (на конец сентября)

100,0%

33,1 тыс. ночевок
Число ночевок

▼ **90,4%**

15,9 млн рублей
Доходы специализированных
коллективных средств размещения
от предоставляемых услуг

▲ **121,5%**