



УПРАВЛЕНИЕ ФЕДЕРАЛЬНОЙ СЛУЖБЫ
ГОСУДАРСТВЕННОЙ СТАТИСТИКИ
ПО КРАСНОДАРСКОМУ КРАЮ
И РЕСПУБЛИКЕ АДЫГЕЯ

Потребительский рынок

в январе-октябре 2023 года



ФЕДЕРАЛЬНАЯ СЛУЖБА
ГОСУДАРСТВЕННОЙ СТАТИСТИКИ

Потребительский рынок

В Республике Адыгея

в январе-октябре 2023 года

- 01 ОБОРОТ РОЗНИЧНОЙ ТОРГОВЛИ
- 02 ОБОРОТ ОБЩЕСТВЕННОГО ПИТАНИЯ
- 03 РЫНОК ПЛАТНЫХ УСЛУГ НАСЕЛЕНИЮ
- 04 ДЕЯТЕЛЬНОСТЬ КОЛЛЕКТИВНЫХ СРЕДСТВ
РАЗМЕЩЕНИЯ





ОБОРОТ РОЗНИЧНОЙ ТОРГОВЛИ

РЕСПУБЛИКА АДЫГЕЯ

В ЯНВАРЕ-ОКТЯБРЕ 2023 ГОДА

135,2 млрд рублей

Оборот розничной торговли

▲ 115,7 %

Индекс физического объема
к соответствующему периоду
предыдущего года

Динамика оборота розничной торговли

(в сопоставимых ценах; в % к соответствующему периоду предыдущего года)





ОБОРОТ РОЗНИЧНОЙ ТОРГОВЛИ

РЕСПУБЛИКА АДЫГЕЯ

В ЯНВАРЕ-ОКТЯБРЕ 2023 ГОДА

Динамика оборота розничной торговли пищевыми продуктами, включая напитки, и табачными изделиями

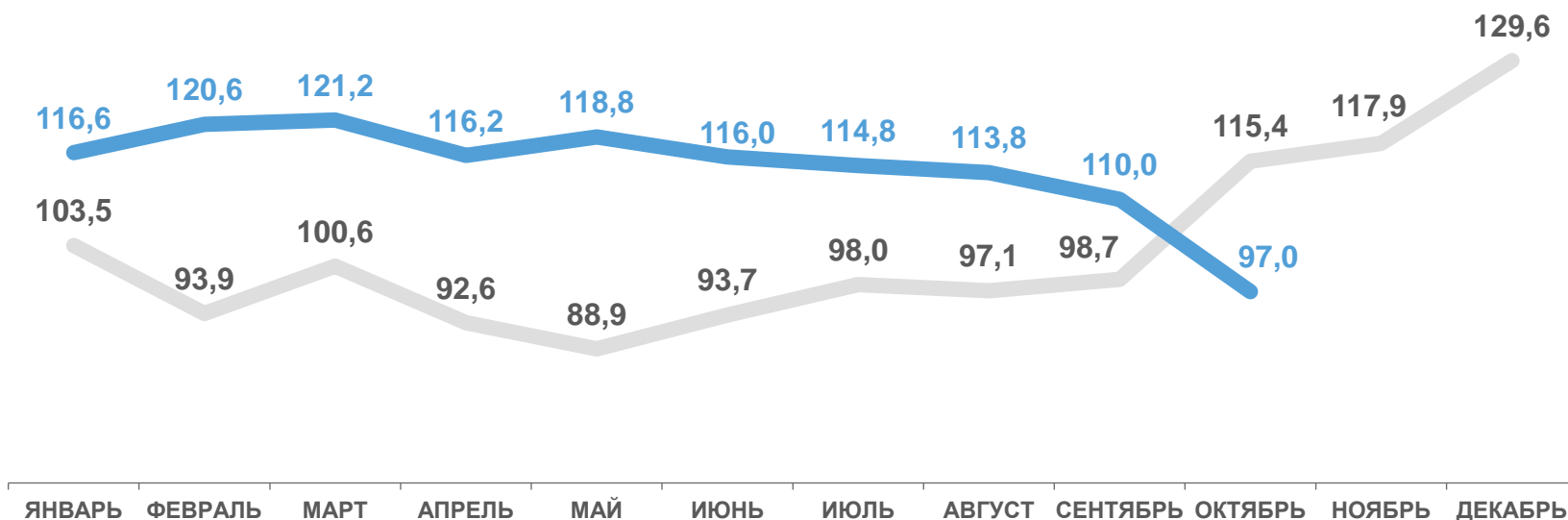
(в сопоставимых ценах; в % к соответствующему периоду предыдущего года)

38,2 млрд рублей

Оборот розничной торговли пищевыми продуктами, включая напитки, и табачными изделиями

▲ 108,0 %

Индекс физического объема к соответствующему периоду предыдущего года



2022

2023





ОБОРОТ РОЗНИЧНОЙ ТОРГОВЛИ

РЕСПУБЛИКА АДЫГЕЯ

В ЯНВАРЕ-ОКТЯБРЕ 2023 ГОДА

Динамика оборота розничной торговли непродовольственными товарами

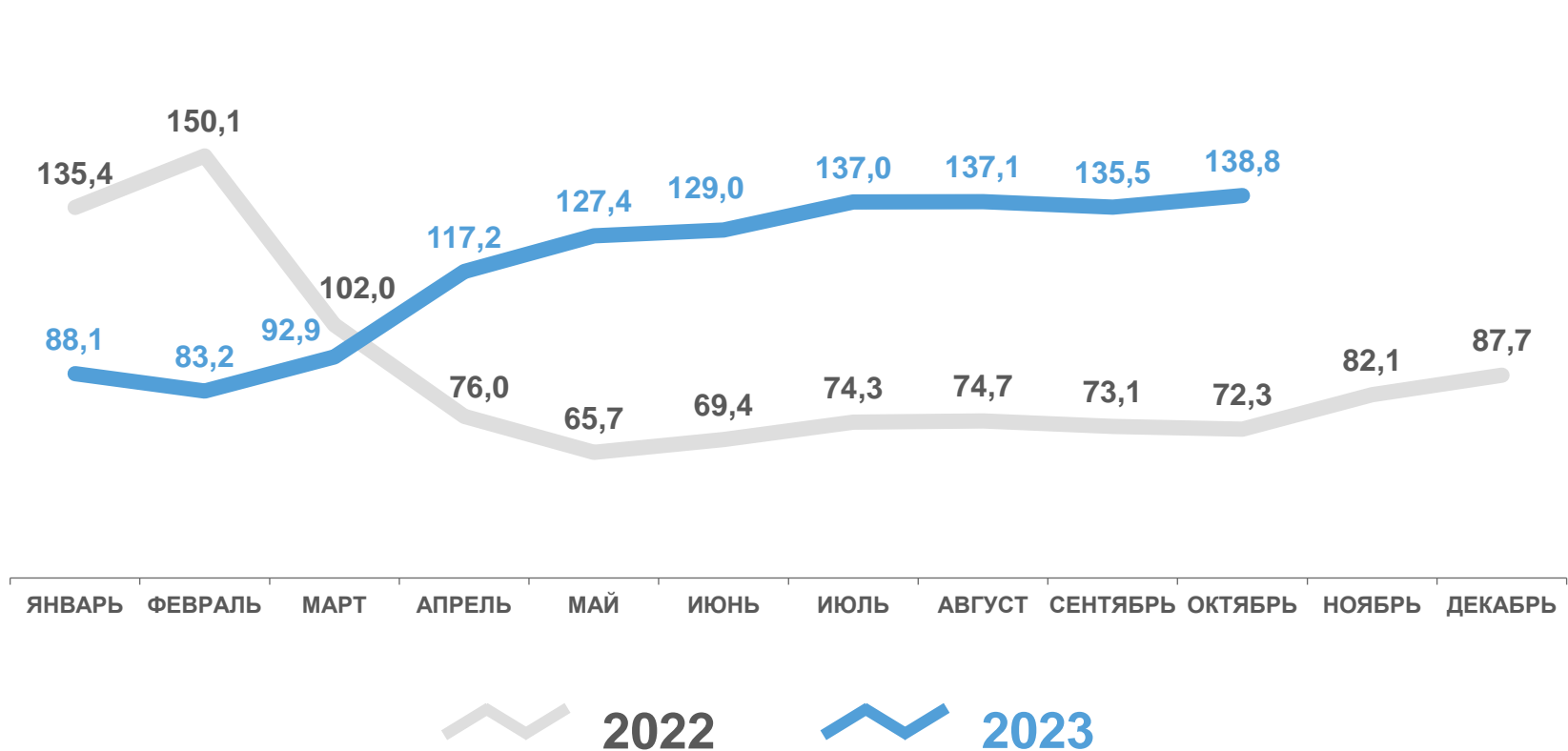
(в сопоставимых ценах; в % к соответствующему периоду предыдущего года)

97,0 млрд рублей

Оборот розничной торговли непродовольственными товарами

▲ 108,1 %

Индекс физического объема к соответствующему периоду предыдущего года





ОБОРОТ ОБЩЕСТВЕННОГО ПИТАНИЯ

РЕСПУБЛИКА АДЫГЕЯ

В ЯНВАРЕ-ОКТЯБРЕ 2023 ГОДА

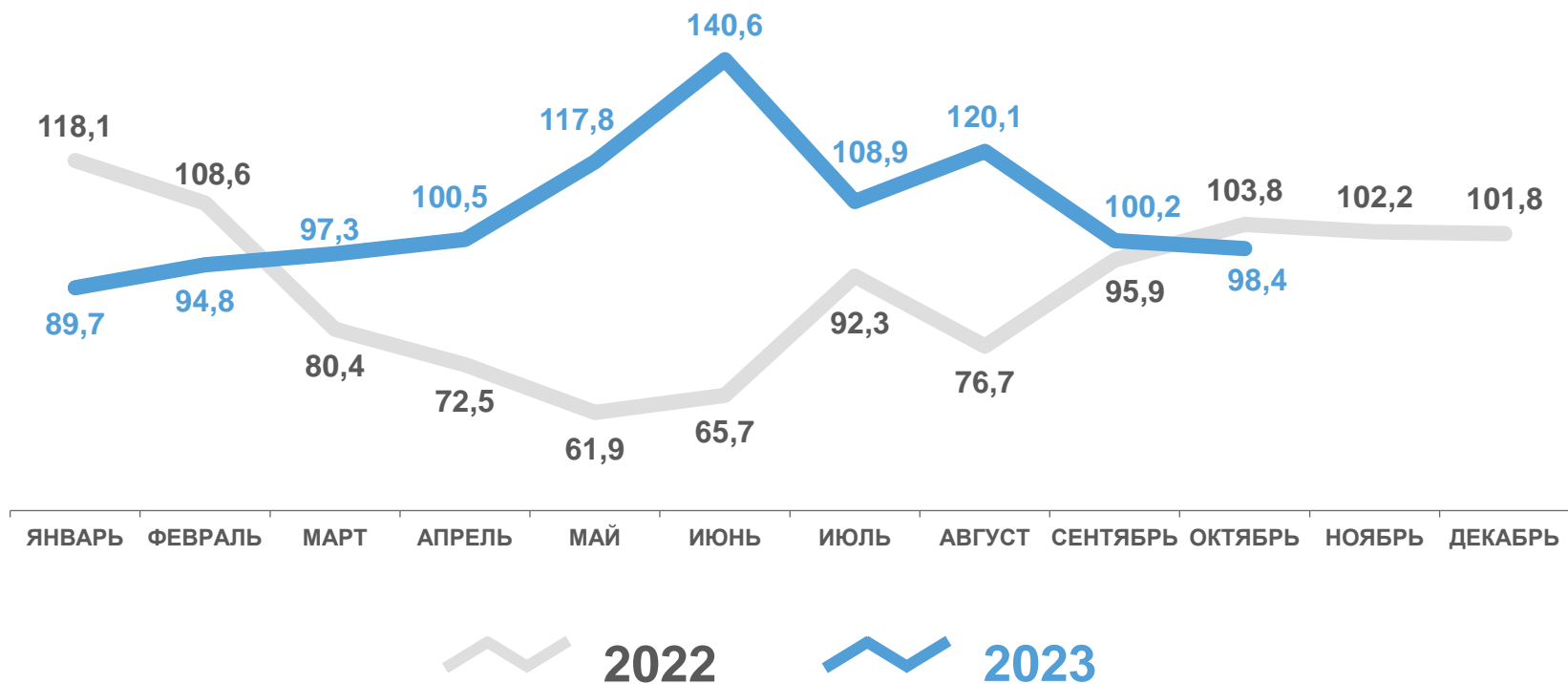
3,6 млрд рублей

Оборот общественного питания

▲ 104,2 %

Индекс физического объема к соответствующему периоду предыдущего года

Динамика оборота общественного питания
(в сопоставимых ценах; в % к соответствующему периоду предыдущего года)





РЫНОК ПЛАТНЫХ УСЛУГ НАСЕЛЕНИЮ

РЕСПУБЛИКА АДЫГЕЯ

В ЯНВАРЕ-ОКТЯБРЕ 2023 ГОДА

19,8 млрд рублей

Объем платных услуг населению

▲ 108,4 %

Индекс физического объема к соответствующему периоду предыдущего года

3,5 млрд рублей

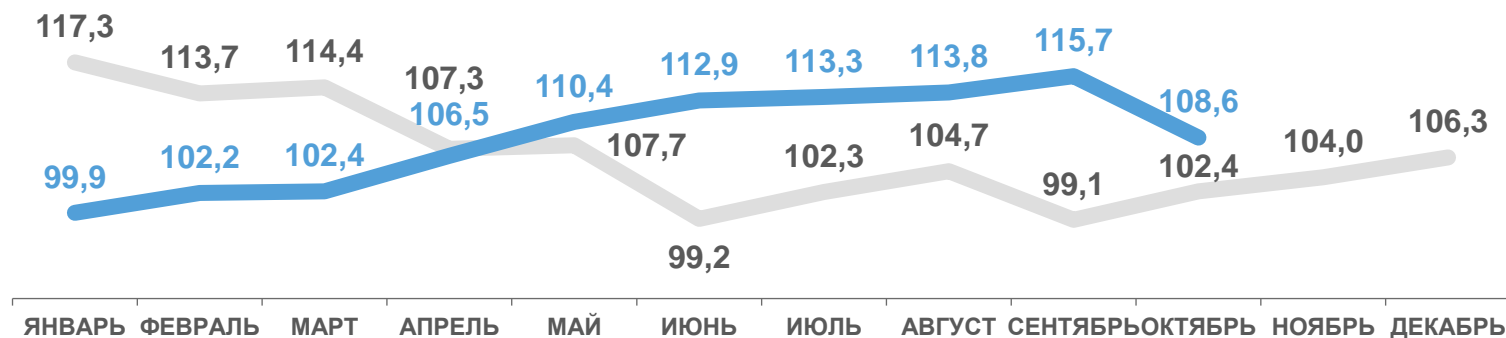
Объем бытовых услуг населению

▲ 118,0 %

Индекс физического объема к соответствующему периоду предыдущего года

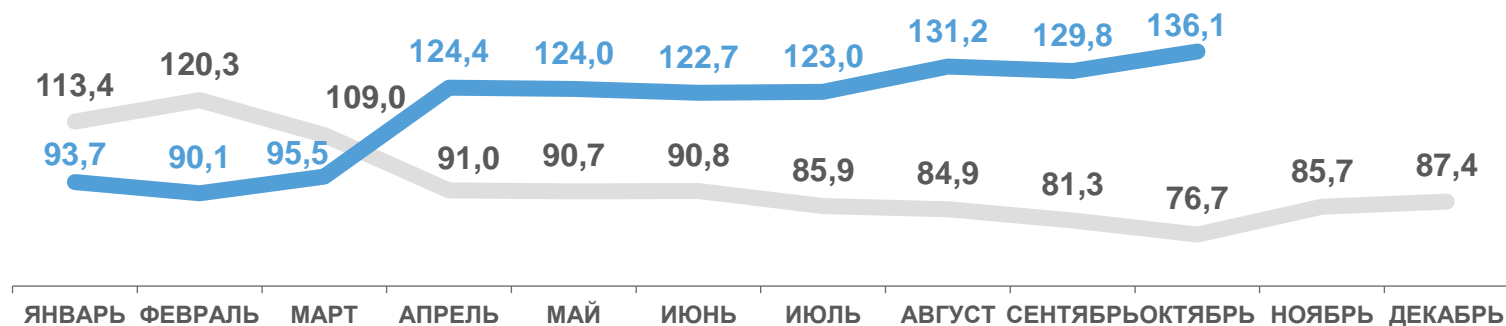
Динамика объема платных услуг населению

(в сопоставимых ценах; в % к соответствующему периоду предыдущего года)



Динамика объема бытовых услуг населению

(в сопоставимых ценах; в % к соответствующему периоду предыдущего года)



2022

2023





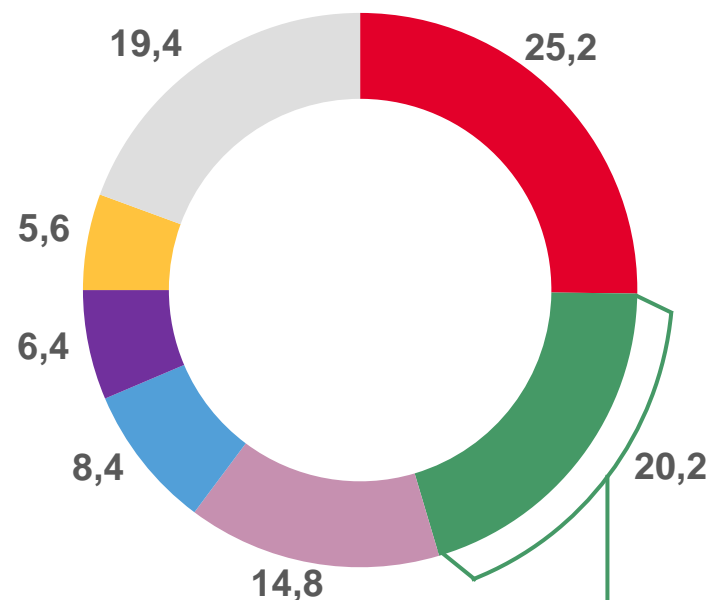
РАСПРЕДЕЛЕНИЕ ПЛАТНЫХ УСЛУГ НАСЕЛЕНИЮ ПО ВИДАМ

РЕСПУБЛИКА АДЫГЕЯ

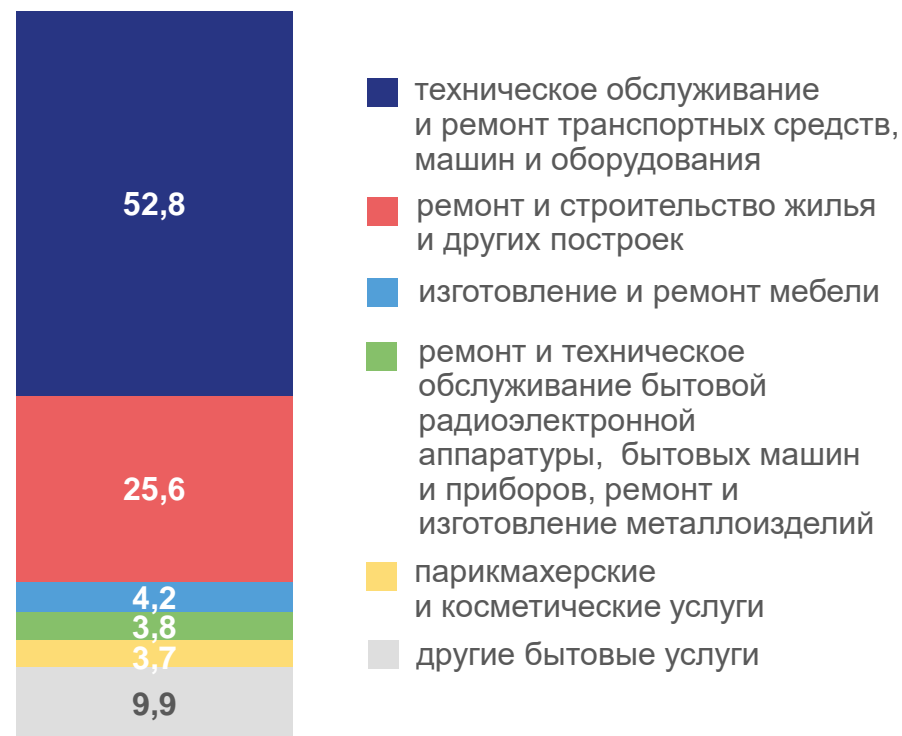
В ЯНВАРЕ-ОКТЯБРЕ 2023 ГОДА

Структура объема платных услуг населению, %

- коммунальные
- бытовые
- телекоммуникационные
- транспортные
- медицинские
- жилищные
- другие платные услуги



Структура объема бытовых услуг населению, %



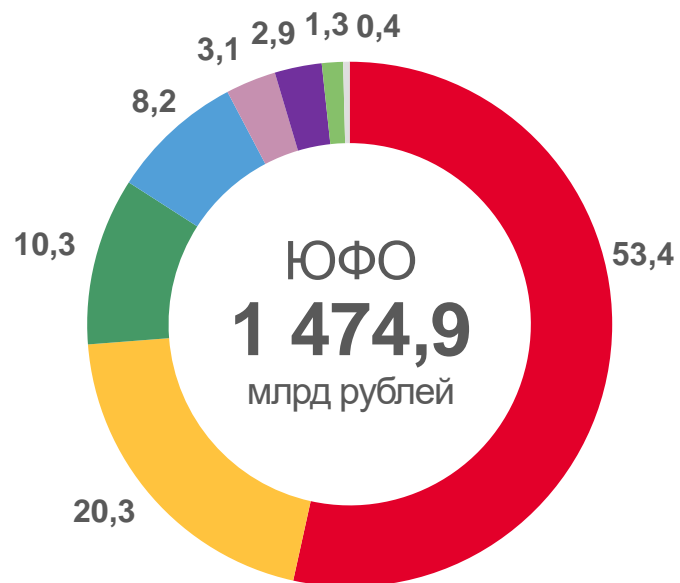


ПЛАТНЫЕ УСЛУГИ НАСЕЛЕНИЮ

ЮЖНЫЙ ФЕДЕРАЛЬНЫЙ ОКРУГ

В ЯНВАРЕ-ОКТЯБРЕ 2023 ГОДА

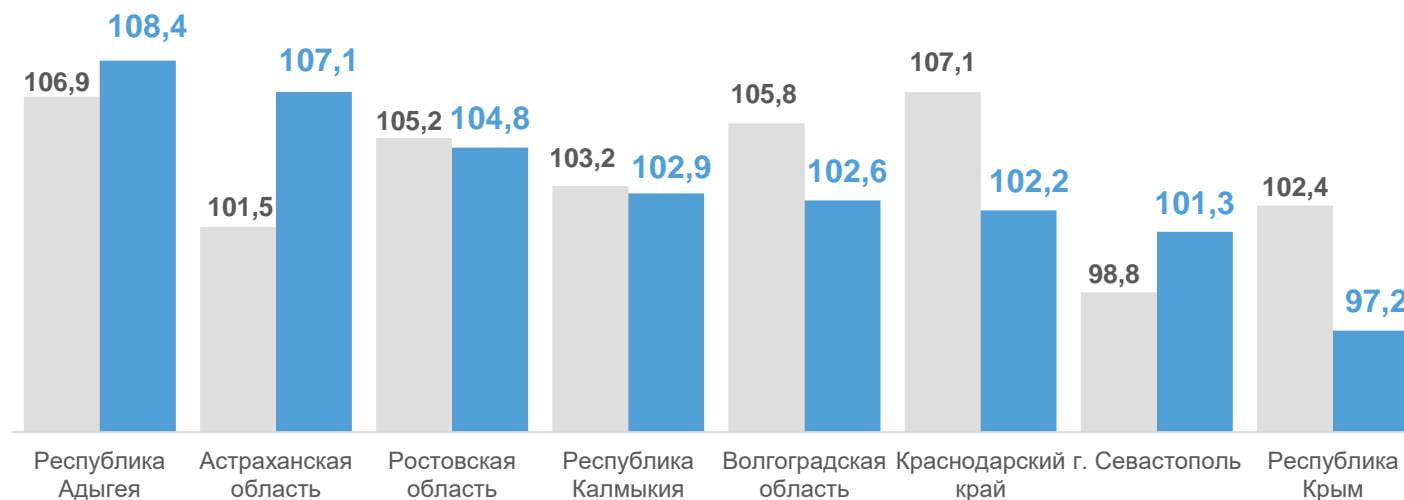
Доля платных услуг населению в ЮФО, %



- Краснодарский край
- Ростовская область
- Волгоградская область
- Республика Крым
- Астраханская область
- г. Севастополь
- Республика Адыгея
- Республика Калмыкия

Объем платных услуг населению

(в сопоставимых ценах; в % к соответствующему периоду предыдущего года)



— 2022 — 2023





ДЕЯТЕЛЬНОСТЬ КОЛЛЕКТИВНЫХ СРЕДСТВ РАЗМЕЩЕНИЯ

РЕСПУБЛИКА АДЫГЕЯ

В ЯНВАРЕ-ОКТЯБРЕ 2023 ГОДА

Без субъектов малого предпринимательства

к соответствующему периоду
предыдущего года



- Граждане России
- Иностранные граждане

247 мест

Число мест (на конец октября)

▼ **55,7%**

44,2 тыс. ночевок

Число ночевок

▲ **102,3%**

33,6 млн рублей

Доходы коллективных средств размещения от предоставляемых услуг

▲ **139,7%**





ДЕЯТЕЛЬНОСТЬ ГОСТИНИЦ И АНАЛОГИЧНЫХ СРЕДСТВ РАЗМЕЩЕНИЯ РЕСПУБЛИКА АДЫГЕЯ

В ЯНВАРЕ-ОКТЯБРЕ 2023 ГОДА

Без субъектов малого предпринимательства

к соответствующему периоду
предыдущего года



- Граждане России
- Иностранцы

98 мест
Число мест (на конец октября)

▲ **104,2%**

8,1 тыс. ночевок
Число ночевок

▲ в **3,3** раза

16,0 млн рублей
Доходы гостиниц и аналогичных средств размещения от предоставляемых услуг

▲ **166,7%**





ДЕЯТЕЛЬНОСТЬ СПЕЦИАЛИЗИРОВАННЫХ КОЛЛЕКТИВНЫХ СРЕДСТВ РАЗМЕЩЕНИЯ

РЕСПУБЛИКА АДЫГЕЯ

В ЯНВАРЕ-ОКТЯБРЕ 2023 ГОДА

Без субъектов малого предпринимательства

к соответствующему периоду
предыдущего года



149 мест (коек)

Число мест (на конец октября)



42,7%

36,1 тыс. ночевок

Число ночевок



88,7%

17,3 млн рублей

Доходы специализированных
коллективных средств размещения
от предоставляемых услуг



121,4%