



УПРАВЛЕНИЕ ФЕДЕРАЛЬНОЙ  
СЛУЖБЫ ГОСУДАРСТВЕННОЙ  
СТАТИСТИКИ ПО КРАЮ И РЕСПУБЛИКЕ АДЫГЕЯ

# ПОТРЕБИТЕЛЬСКИЙ РЫНОК

январь – октябрь 2024 г.

06.12.2024

Республика Адыгея

# СОДЕРЖАНИЕ

Оборот розничной торговли и общественного питания	3
Рынок платных услуг населению	8
Деятельность коллективных средств размещения	12

1

**Оборот розничной торговли  
и общественного питания**

# ОБОРОТ РОЗНИЧНОЙ ТОРГОВЛИ

январь – октябрь 2024 г.

КРАСНОДАРСТАТ

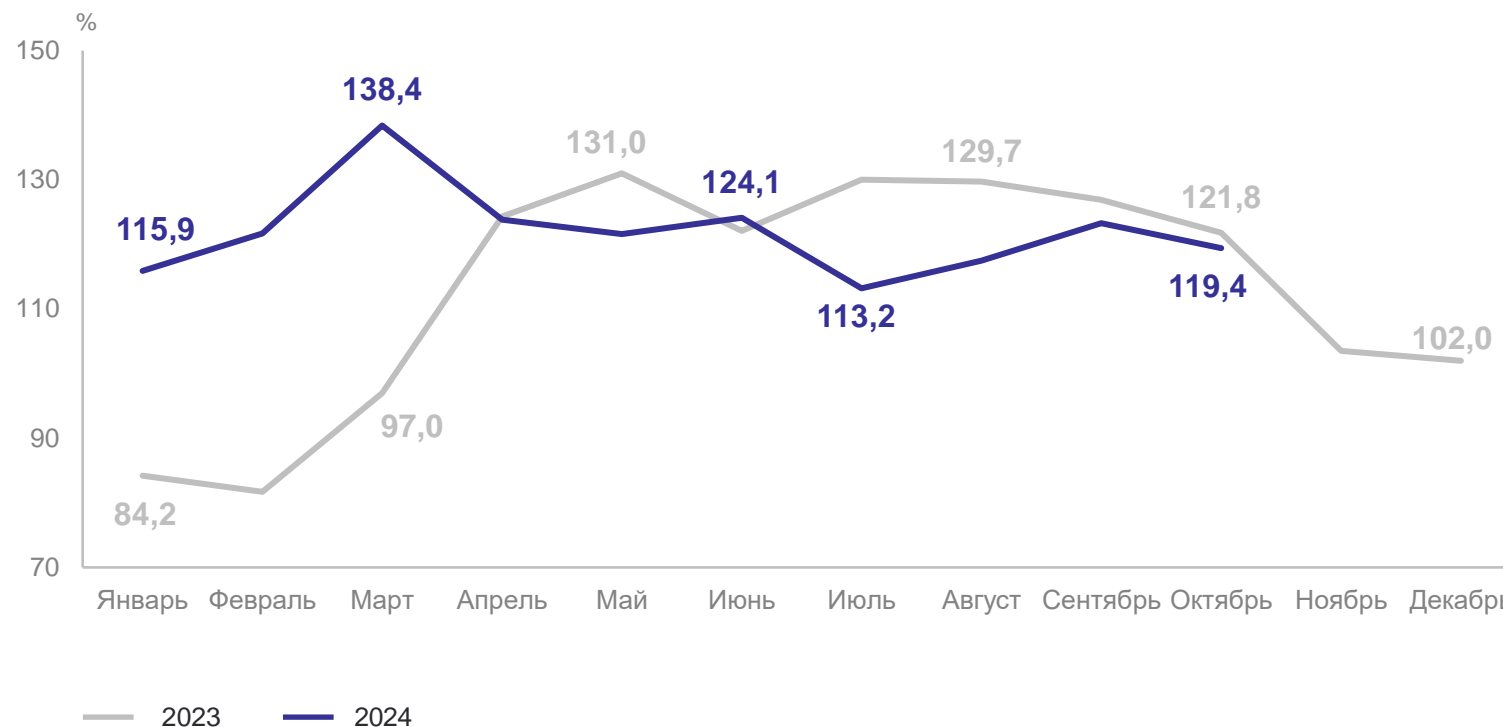
Оборот розничной торговли

**173,7** млрд  
рублей

Индекс физического объема  
к январю – октябрю 2023 г.

**121,2%**

Динамика оборота розничной торговли,  
в сопоставимых ценах; в % к соответствующему месяцу предыдущего года



# ОБОРОТ РОЗНИЧНОЙ ТОРГОВЛИ

январь – октябрь 2024 г.

КРАСНОДАРСТАТ

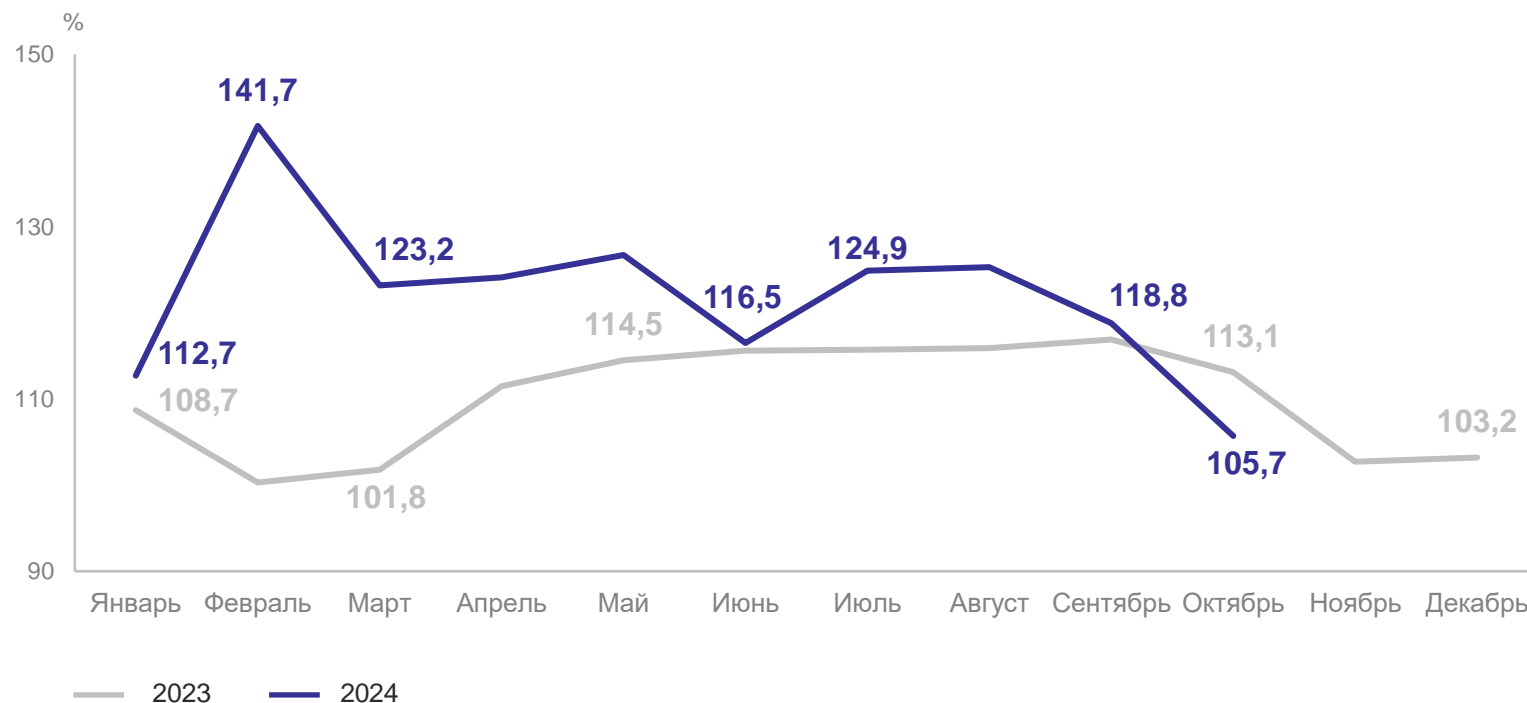
Оборот розничной торговли  
пищевыми продуктами,  
включая напитки, и табачными  
изделиями

**46,4** млрд  
рублей

Индекс физического объема  
к январю – октябрю 2023 г.

**120,8%**

Динамика оборота розничной торговли пищевыми продуктами,  
включая напитки, и табачными изделиями,  
в сопоставимых ценах; в % к соответствующему месяцу предыдущего года



# ОБОРОТ РОЗНИЧНОЙ ТОРГОВЛИ

январь – октябрь 2024 г.

КРАСНОДАРСТАТ

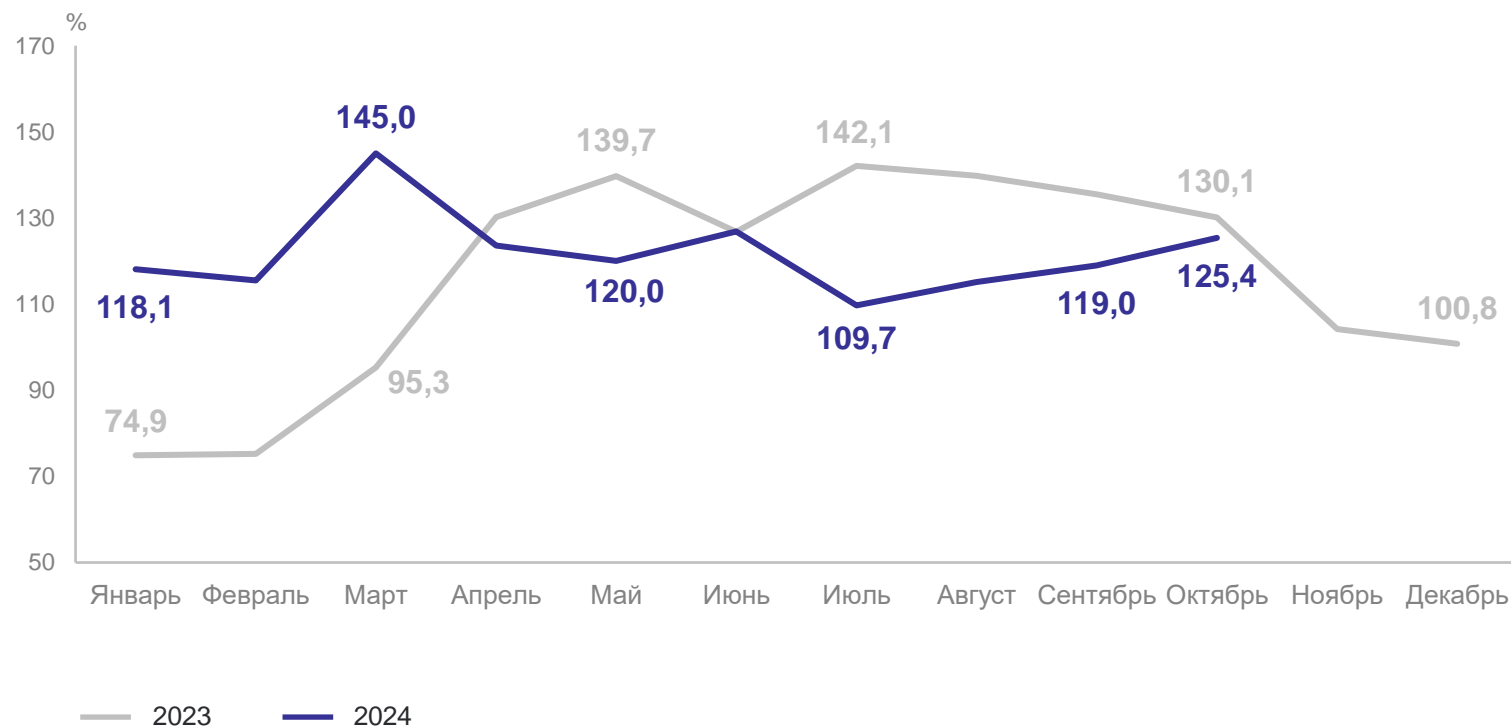
Оборот розничной торговли  
непродовольственными товарами

**127,2** млрд  
рублей

Индекс физического объема  
к январю – октябрю 2023 г.

**121,3%**

Динамика оборота розничной торговли непродовольственными товарами,  
в сопоставимых ценах; в % к соответствующему месяцу предыдущего года



# ОБОРОТ ОБЩЕСТВЕННОГО ПИТАНИЯ

январь – октябрь 2024 г.

КРАСНОДАРСТАТ

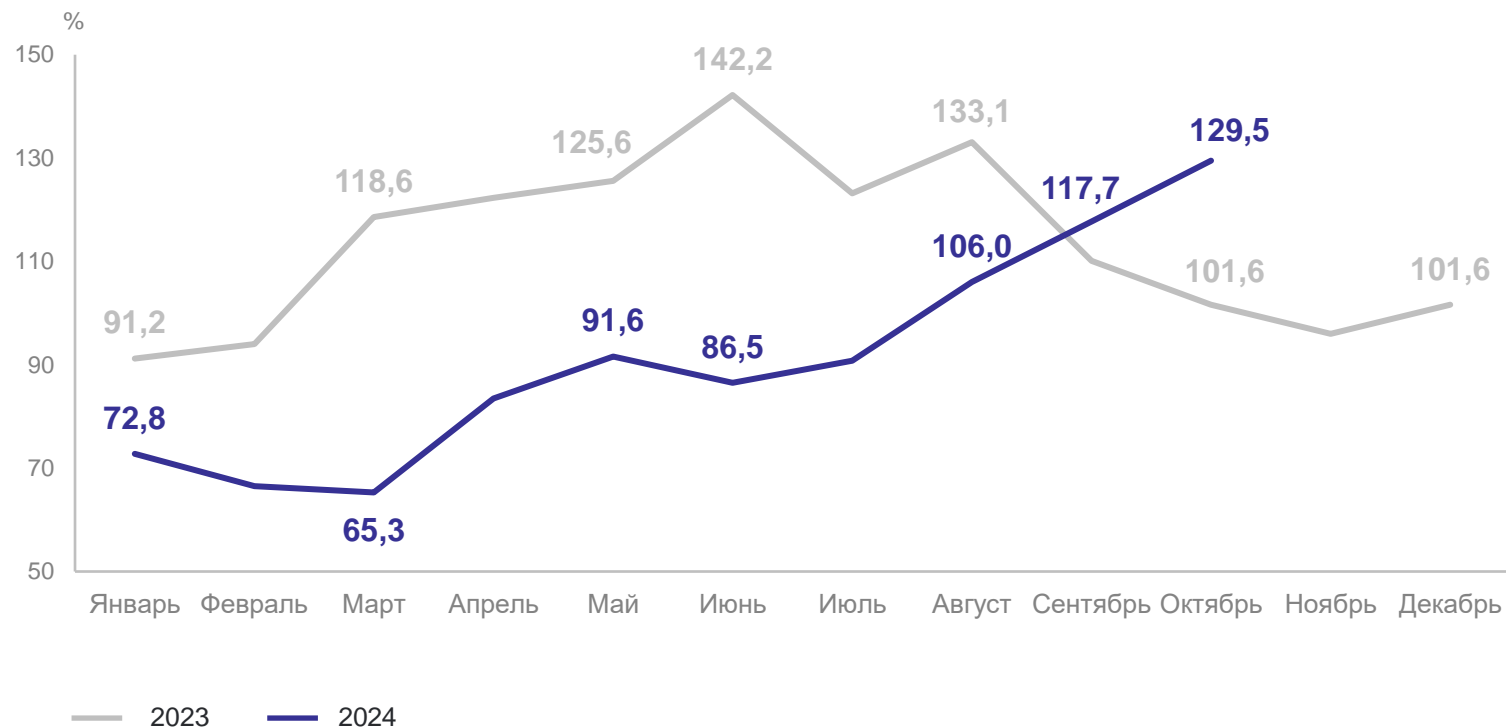
## Оборот общественного питания

**4,2** млрд  
рублей

Индекс физического объема  
к январю – октябрю 2023 г.

**92,5%**

Динамика оборота общественного питания,  
в сопоставимых ценах; в % к соответствующему месяцу предыдущего года



# 2

## Рынок платных услуг населению



**Объем платных услуг населению**  
январь – октябрь 2024 г.

**26,2** млрд рублей

**Индекс физического объема**  
к январю – октябрю 2023 г.

**116,8%**

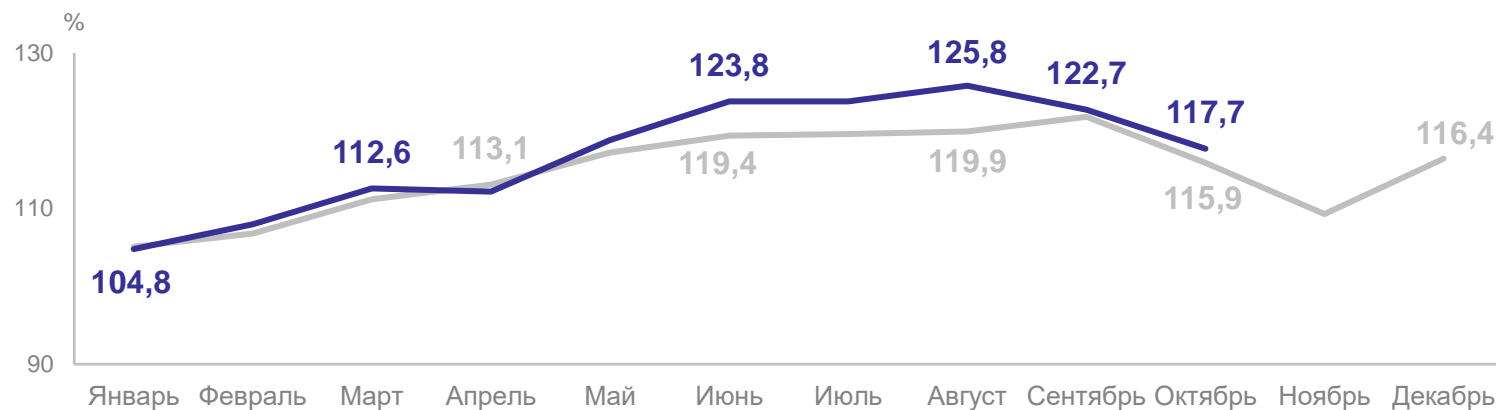
**Объем бытовых услуг населению**  
январь – октябрь 2024 г.

**6,0** млрд рублей

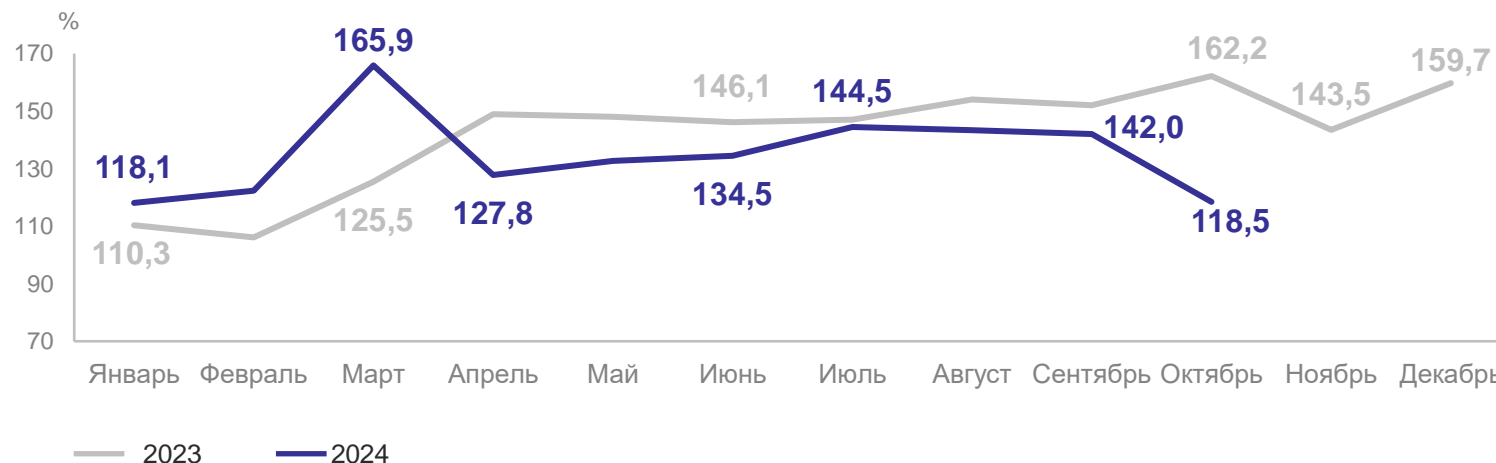
**Индекс физического объема**  
к январю – октябрю 2023 г.

**135,5%**

**Динамика объема платных услуг населению,**  
в сопоставимых ценах; в % к соответствующему месяцу предыдущего года



**Динамика объема бытовых услуг населению,**  
в сопоставимых ценах; в % к соответствующему месяцу предыдущего года



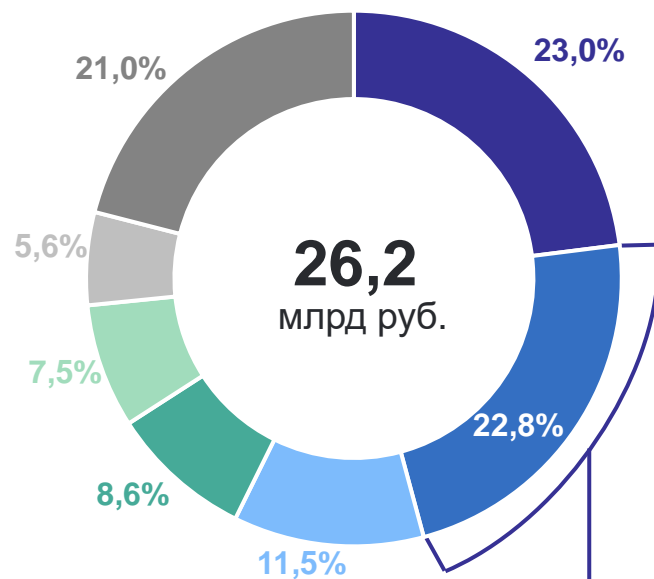
# ПЛАТНОЕ ОБСЛУЖИВАНИЕ НАСЕЛЕНИЯ

январь – октябрь 2024 г.

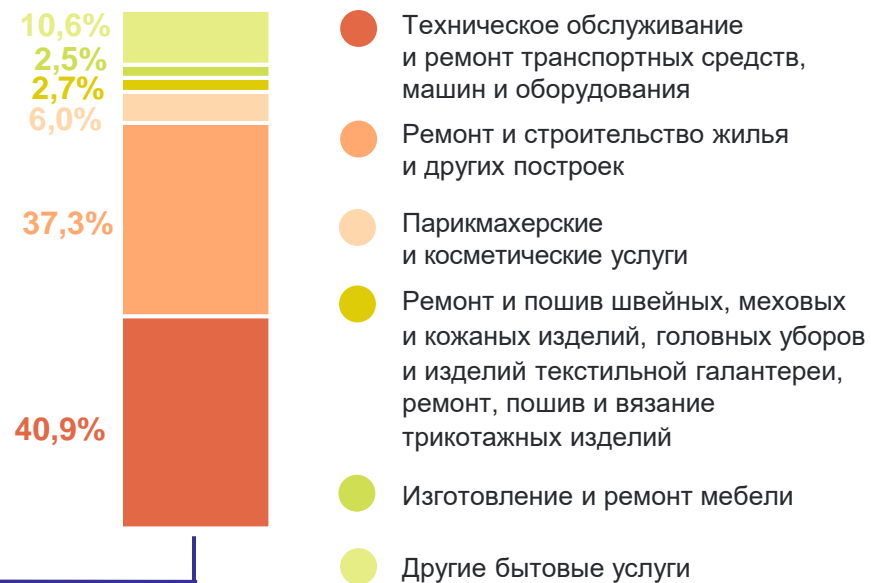
КРАСНОДАРСТАТ

## Структура объема платных услуг населению

- Коммунальные
- Бытовые
- Телекоммуникационные
- Транспортные
- Услуги гостиниц и аналогичных средств размещения
- Системы образования
- Другие платные услуги



## Структура объема бытовых услуг населению



# ПЛАТНЫЕ УСЛУГИ НАСЕЛЕНИЯ

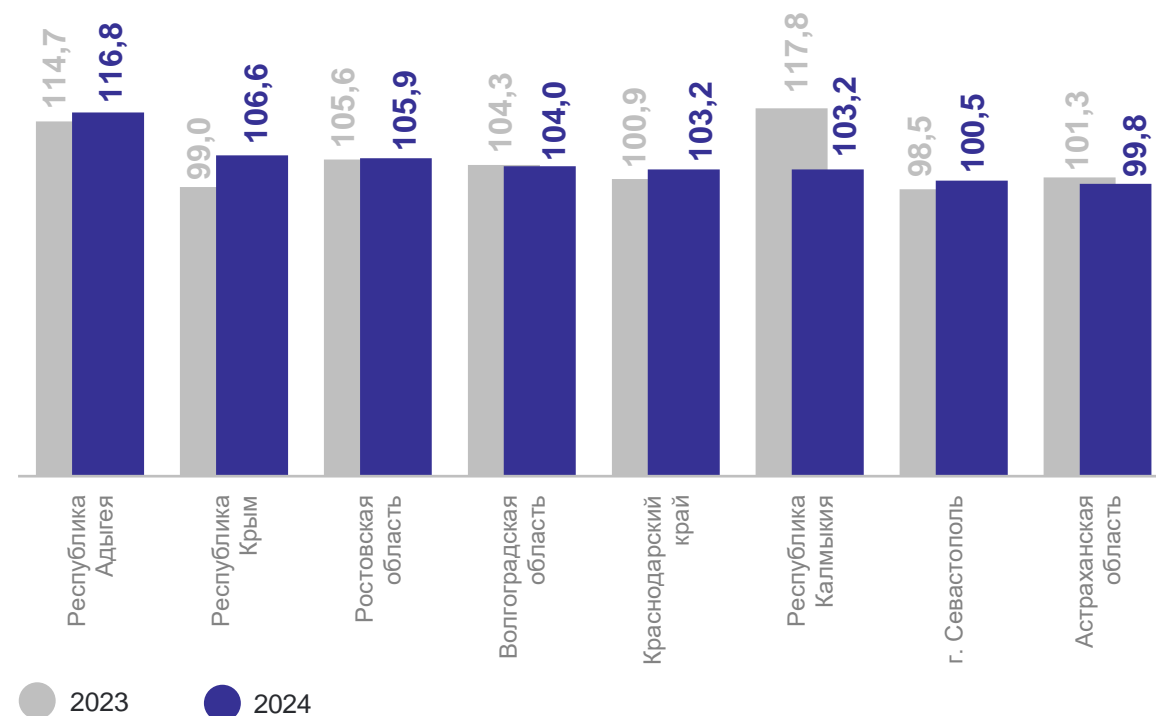
январь – октябрь 2024 г.

## Южный федеральный округ



## Объем платных услуг населению,

в сопоставимых ценах; в % к соответствующему периоду предыдущего года



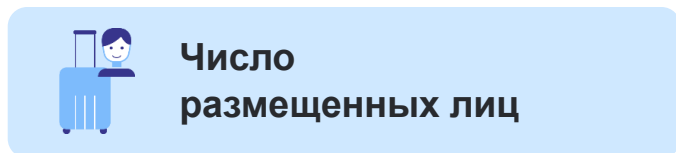
3

**Деятельность коллективных  
средств размещения**

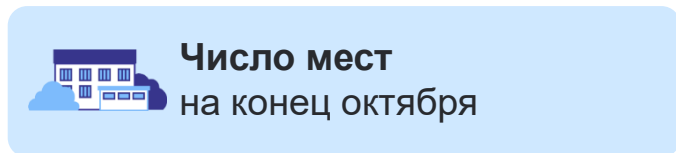
# ДЕЯТЕЛЬНОСТЬ КОЛЛЕКТИВНЫХ СРЕДСТВ РАЗМЕЩЕНИЯ

без субъектов малого предпринимательства, январь – октябрь 2024 г.

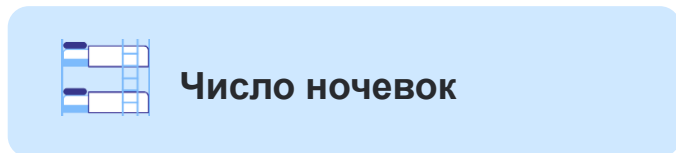
КРАСНОДАРСТАТ



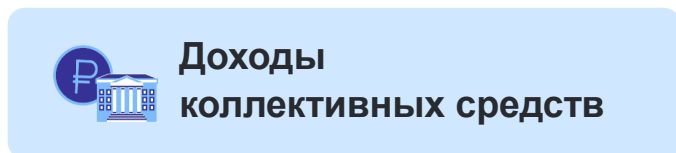
7,1 тыс. человек



541 место



48,6 тыс. ночевок



39,8 млн рублей

к январю – октябрю 2023 г.

102,4%

в 2,2 р.

110,0%

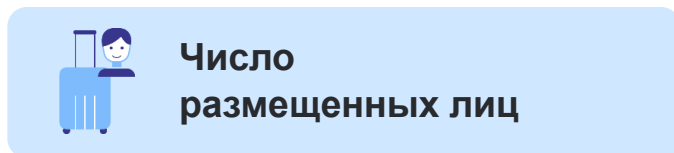
119,7%

● Повышение

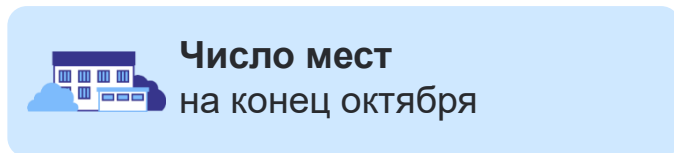
# ДЕЯТЕЛЬНОСТЬ ГОСТИНИЦ И АНАЛОГИЧНЫХ СРЕДСТВ РАЗМЕЩЕНИЯ

без субъектов малого предпринимательства, январь – октябрь 2024 г.

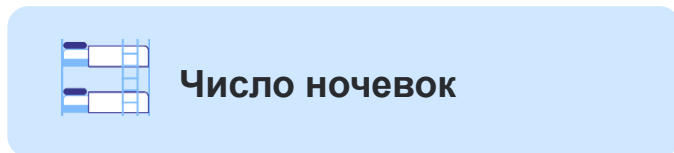
КРАСНОДАРСТАТ



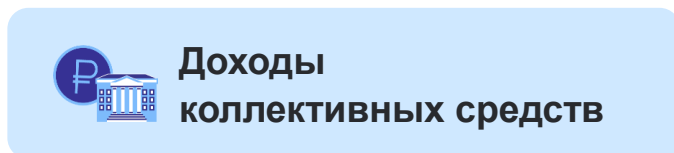
**3,3** тыс. человек



**192** места



**14,1** тыс. ночевок



**21,6** млн рублей

к январю – октябрю 2023 г.

**110,9%**

**195,9%**

**173,3%**

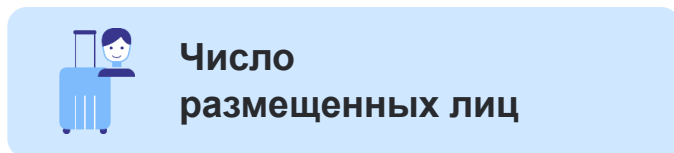
**134,9%**

● Повышение

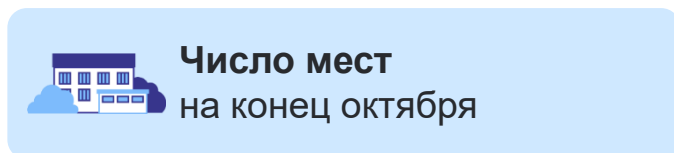
# ДЕЯТЕЛЬНОСТЬ СПЕЦИАЛИЗИРОВАННЫХ КОЛЛЕКТИВНЫХ СРЕДСТВ РАЗМЕЩЕНИЯ

без субъектов малого предпринимательства, январь – октябрь 2024 г.

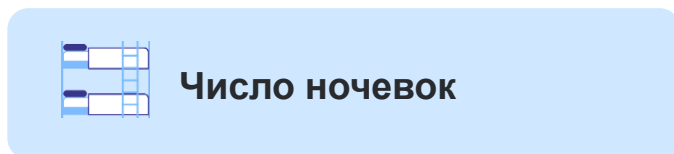
КРАСНОДАРСТАТ



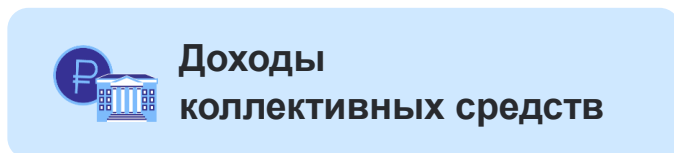
3,8 тыс. человек



349 мест



34,5 тыс. ночевок



18,2 млн рублей

к январю – октябрю 2023 г.

96,1%

в 2,3 р.

95,8%

105,6%

● Понижение ● Повышение