



УПРАВЛЕНИЕ ФЕДЕРАЛЬНОЙ
СЛУЖБЫ ГОСУДАРСТВЕННОЙ
СТАТИСТИКИ ПО КРАЮ И РЕСПУБЛИКЕ АДЫГЕЯ

ПОТРЕБИТЕЛЬСКИЙ РЫНОК

в январе – ноябре 2023 года

12.01.2024

Республика Адыгея

СОДЕРЖАНИЕ

Оборот розничной торговли и общественного питания	3
Рынок платных услуг населению	8
Деятельность коллективных средств размещения	12

1

Оборот розничной торговли
и общественного питания

ОБОРОТ РОЗНИЧНОЙ ТОРГОВЛИ

в январе – ноябре 2023 года

КРАСНОДАРСТАТ

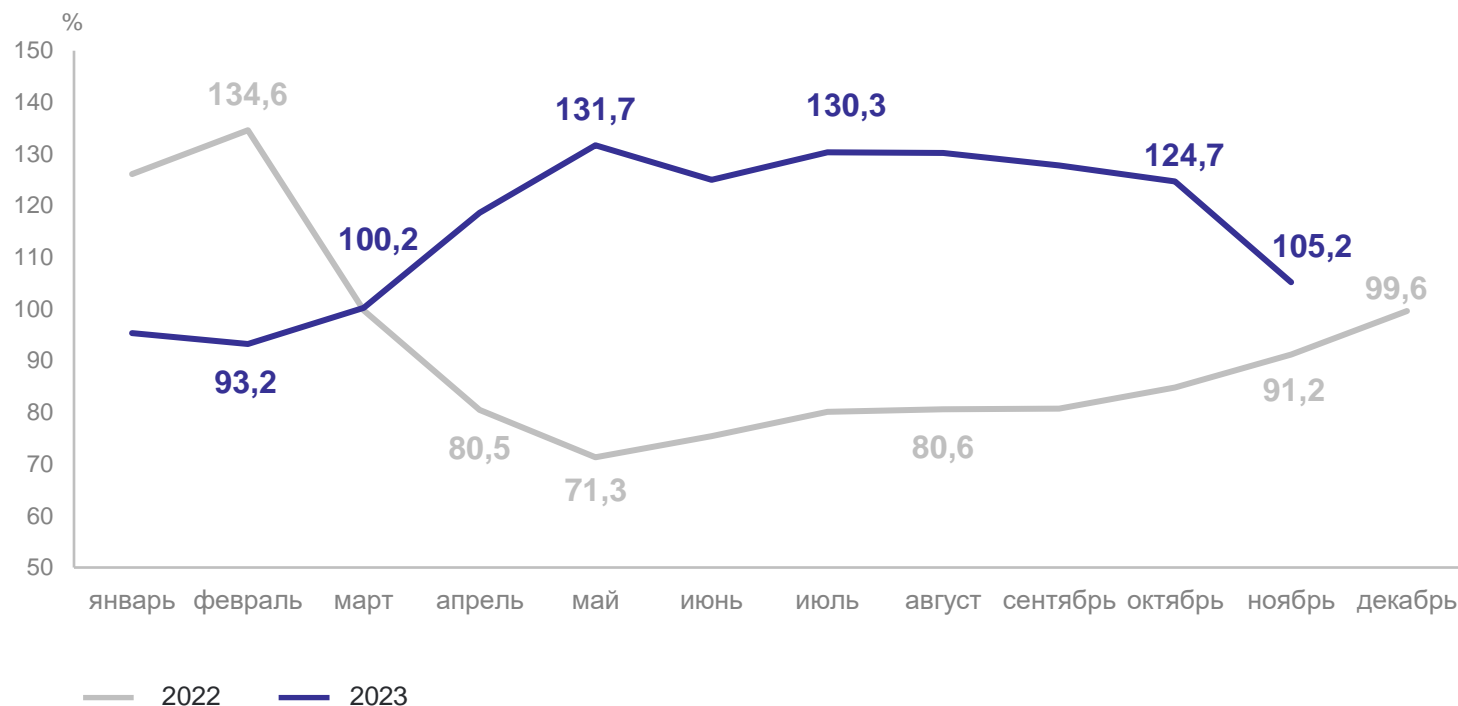
Оборот розничной торговли

150,6 млрд
рублей

Индекс физического объема
к соответствующему периоду
предыдущего года

114,6 %

Динамика оборота розничной торговли,
в сопоставимых ценах; в % к соответствующему периоду предыдущего года



ОБОРОТ РОЗНИЧНОЙ ТОРГОВЛИ

в январе – ноябре 2023 года

КРАСНОДАРСТАТ

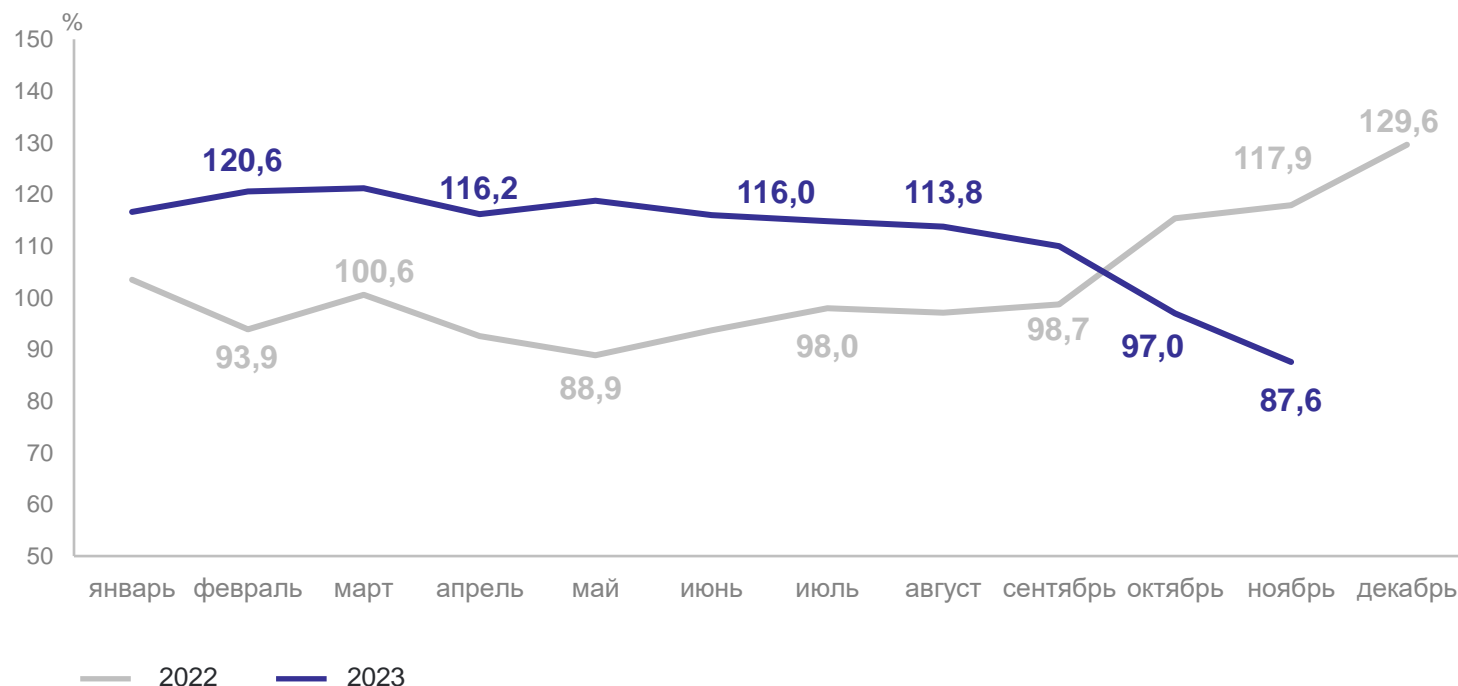
Оборот розничной торговли
пищевыми продуктами,
включая напитки,
и табачными изделиями

42,2 млрд
рублей

Индекс физического объема
к соответствующему периоду
предыдущего года

108,8 %

Динамика оборота розничной торговли пищевыми продуктами,
включая напитки, и табачными изделиями,
в сопоставимых ценах; в % к соответствующему периоду предыдущего года



ОБОРОТ РОЗНИЧНОЙ ТОРГОВЛИ

в январе – ноябре 2023 года

КРАСНОДАРСТАТ

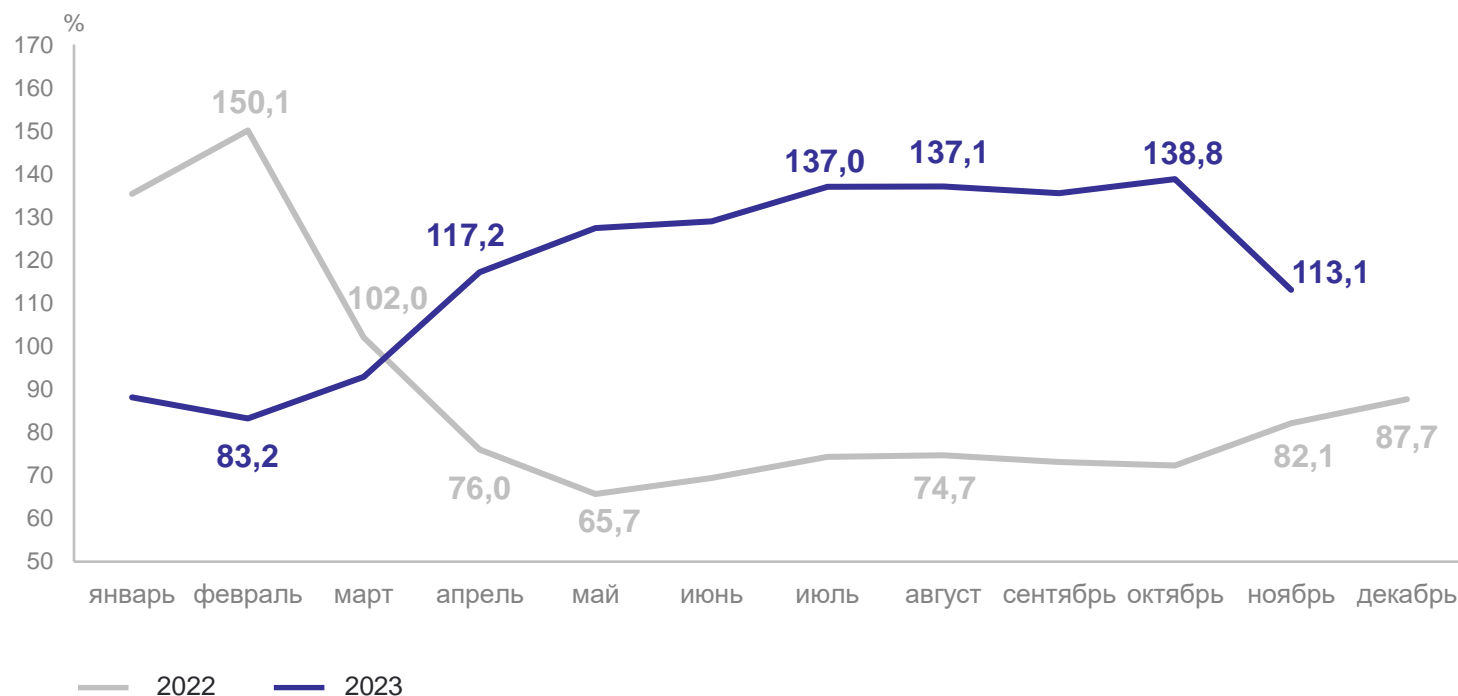
Оборот розничной торговли
непродовольственными
товарами

108,4 млрд
рублей

Индекс физического объема
к соответствующему периоду
предыдущего года

109,7 %

Динамика оборота розничной торговли непродовольственными товарами,
в сопоставимых ценах; в % к соответствующему периоду предыдущего года



ОБОРОТ ОБЩЕСТВЕННОГО ПИТАНИЯ

в январе – ноябре 2023 года

КРАСНОДАРСТАТ

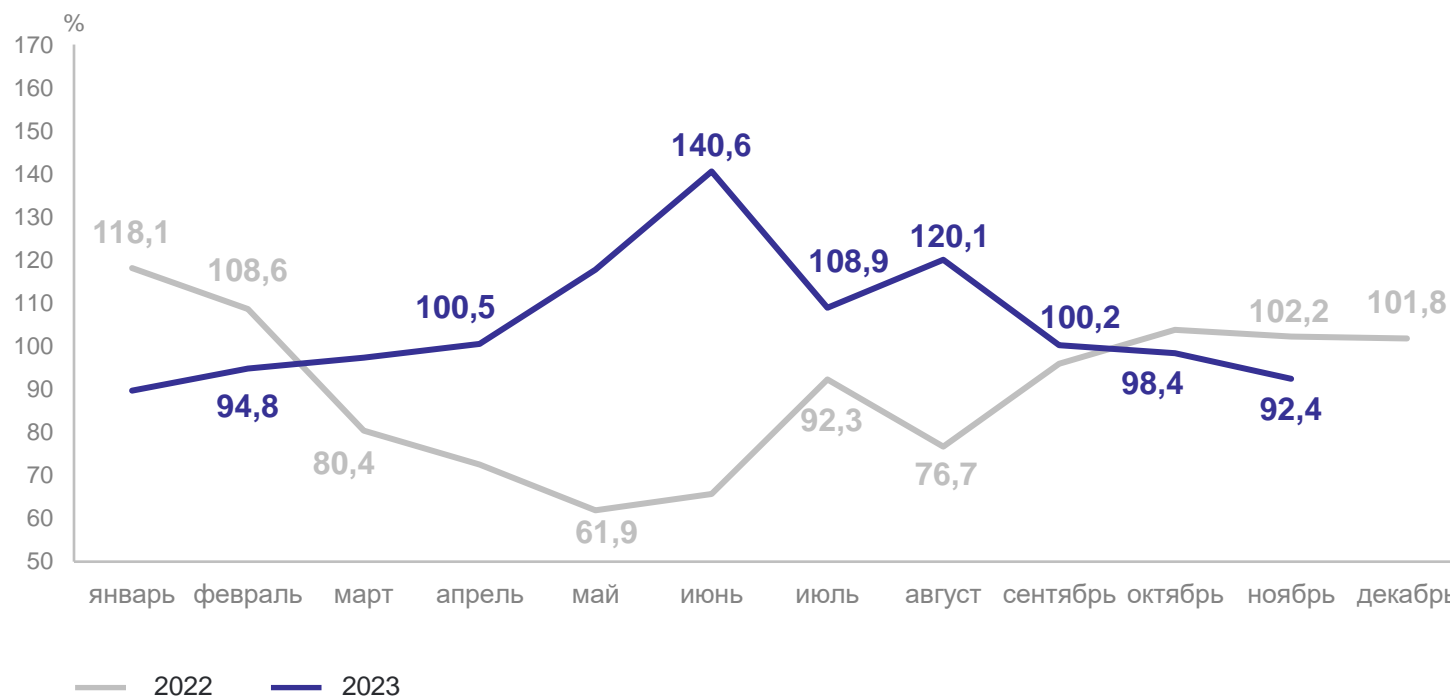
Оборот общественного питания

4,0 млрд
рублей

Индекс физического объема
к соответствующему периоду
предыдущего года

102,9 %

Динамика оборота общественного питания,
в сопоставимых ценах; в % к соответствующему периоду предыдущего года



2

Рынок платных услуг населению

РЫНОК ПЛАТНЫХ УСЛУГ НАСЕЛЕНИЮ

в январе – ноябре 2023 года

КРАСНОДАРСТАТ

Объем платных услуг населению

21,8 млрд рублей

Индекс физического объема к соответствующему периоду предыдущего года

108,0 %

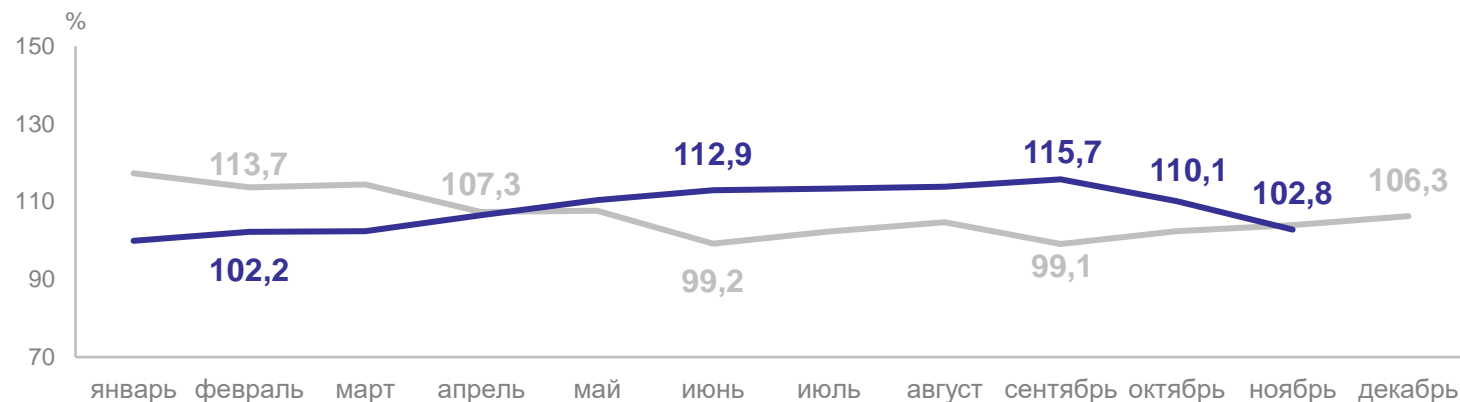
Объем бытовых услуг населению

3,9 млрд рублей

Индекс физического объема к соответствующему периоду предыдущего года

118,3 %

Динамика объема платных услуг населению, в сопоставимых ценах; в % к соответствующему периоду предыдущего года



Динамика объема бытовых услуг населению, в сопоставимых ценах; в % к соответствующему периоду предыдущего года



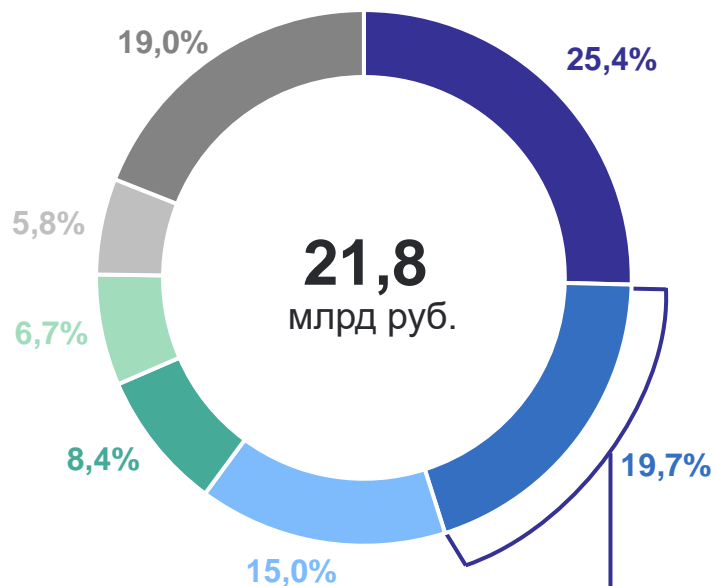
ПЛАТНОЕ ОБСЛУЖИВАНИЕ НАСЕЛЕНИЯ

в январе – ноябре 2023 года

КРАСНОДАРСТАТ

Структура объема платных услуг населению

- Коммунальные
- Бытовые
- Телекоммуникационные
- Транспортные
- Медицинские
- Жилищные
- Другие платные услуги



Структура объема бытовых услуг населению



ПЛАТНЫЕ УСЛУГИ НАСЕЛЕНИЮ

в январе – ноябре 2023 года

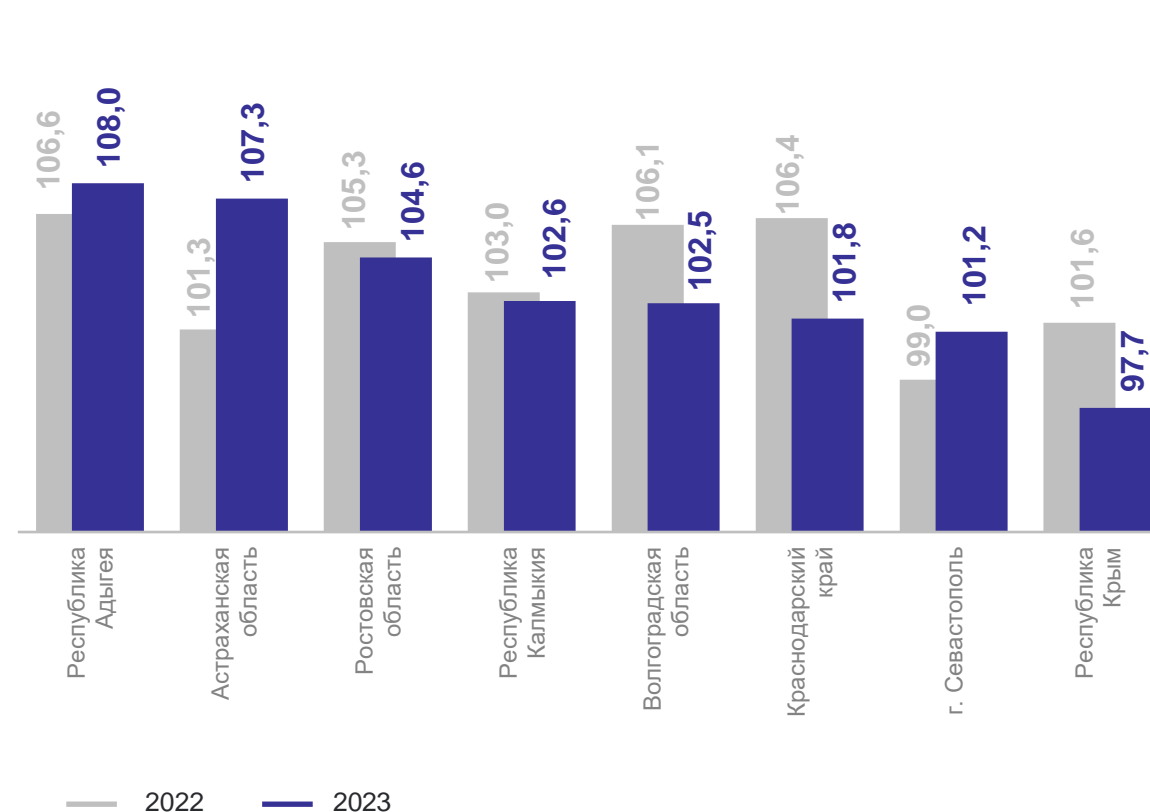
КРАСНОДАРСТАТ

Южный федеральный округ



Объем платных услуг населению,

в сопоставимых ценах; в % к соответствующему периоду предыдущего года



3

**Деятельность коллективных
средств размещения**

ДЕЯТЕЛЬНОСТЬ КОЛЛЕКТИВНЫХ СРЕДСТВ РАЗМЕЩЕНИЯ

без субъектов малого предпринимательства

КРАСНОДАРСТАТ

Январь – ноябрь 2023 г.

К соответствующему
периоду предыдущего года



Число размещенных лиц

7,6 тыс. человек

186,5 ↑



Число мест
на конец ноября

541 мест

122,1 ↑



Число ночевок

47,7 тыс. ночевок

95,7 ↓



Доходы коллективных
средств

35,5 млн рублей

141,2 ↑

ДЕЯТЕЛЬНОСТЬ ГОСТИНИЦ И АНАЛОГИЧНЫХ СРЕДСТВ РАЗМЕЩЕНИЯ

без субъектов малого предпринимательства

КРАСНОДАРСТАТ

Январь – ноябрь 2023 г.

К соответствующему
периоду предыдущего года



Число размещенных лиц

3,3 тыс. человек

в **2,8** р. ↑



Число мест
на конец ноября

192 мест

в **2,0** р. ↑



Число ночевок

8,8 тыс. ночевок

166,0 ↑



Доходы коллективных
средств

17,3 млн рублей

171,8 ↑

ДЕЯТЕЛЬНОСТЬ СПЕЦИАЛИЗИРОВАННЫХ КОЛЛЕКТИВНЫХ СРЕДСТВ РАЗМЕЩЕНИЯ

без субъектов малого предпринимательства

КРАСНОДАРСТАТ

Январь – ноябрь 2023 г.

К соответствующему периоду предыдущего года



Число размещенных лиц

4,3 тыс. человек

148,3 ↑



Число мест на конец ноября

349 мест (коек)

100,0 •



Число ночевок

38,9 тыс. ночевок

87,4 ↓



Доходы коллективных средств

18,2 млн рублей

120,7 ↑