



УПРАВЛЕНИЕ ФЕДЕРАЛЬНОЙ СЛУЖБЫ
ГОСУДАРСТВЕННОЙ СТАТИСТИКИ
ПО КРАСНОДАРСКОМУ КРАЮ
И РЕСПУБЛИКЕ АДЫГЕЯ

Потребительский рынок

за январь-декабрь 2022 года



ФЕДЕРАЛЬНАЯ СЛУЖБА
ГОСУДАРСТВЕННОЙ СТАТИСТИКИ

Потребительский рынок

В Республике Адыгея

за январь-декабрь 2022 года

- 01 ОБОРОТ РОЗНИЧНОЙ ТОРГОВЛИ
- 02 ОБОРОТ ОБЩЕСТВЕННОГО ПИТАНИЯ
- 03 РЫНОК ПЛАТНЫХ УСЛУГ НАСЕЛЕНИЮ
- 04 ДЕЯТЕЛЬНОСТЬ КОЛЛЕКТИВНЫХ СРЕДСТВ
РАЗМЕЩЕНИЯ



ОБОРОТ РОЗНИЧНОЙ ТОРГОВЛИ

РЕСПУБЛИКА АДЫГЕЯ

ЗА ЯНВАРЬ-ДЕКАБРЬ 2022 года

142,2 млрд рублей

Оборот розничной торговли организаций всех видов деятельности

▼ 95,1 %

Индекс физического объема к соответствующему периоду предыдущего года

Динамика оборота розничной торговли

(в сопоставимых ценах; в % к соответствующему периоду предыдущего года)





ОБОРОТ РОЗНИЧНОЙ ТОРГОВЛИ

РЕСПУБЛИКА АДЫГЕЯ

ЗА ЯНВАРЬ-ДЕКАБРЬ 2022 года

42,1 млрд рублей

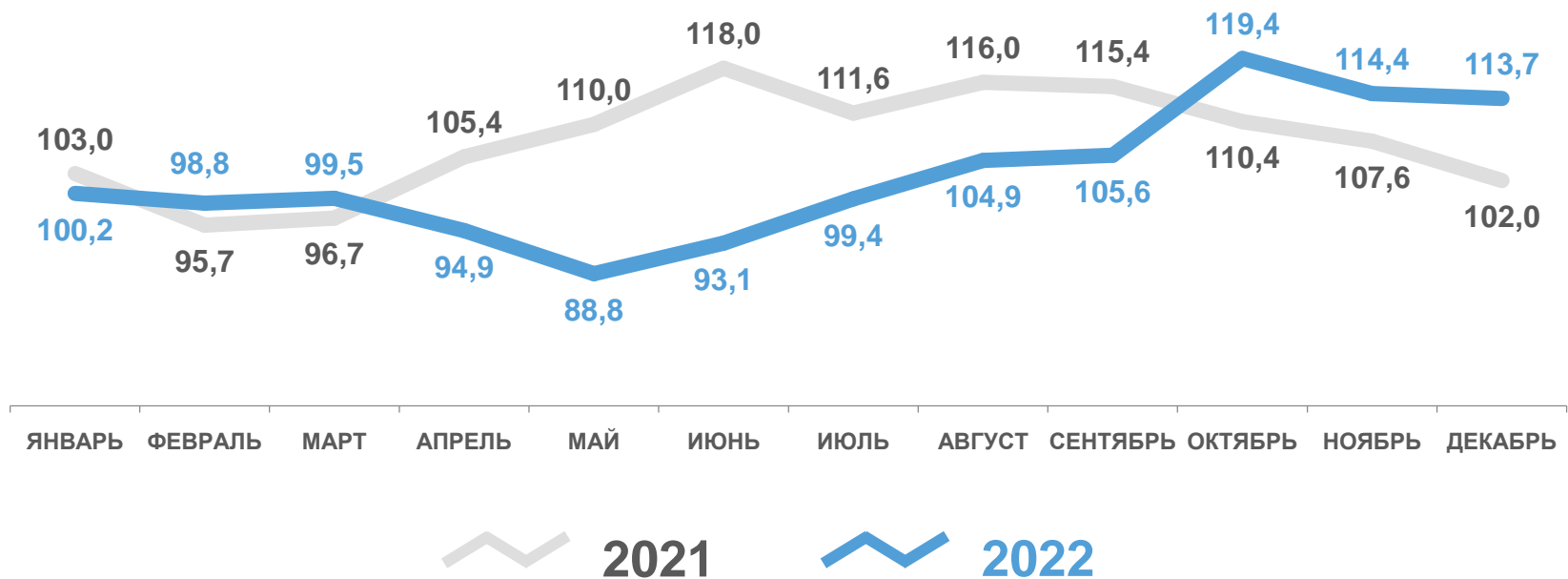
Оборот розничной торговли пищевыми продуктами, включая напитки, и табачными изделиями

▲ 108,5 %

Индекс физического объема к соответствующему периоду предыдущего года

Динамика оборота розничной торговли пищевыми продуктами, включая напитки, и табачными изделиями

(в сопоставимых ценах; в % к соответствующему периоду предыдущего года)





ОБОРОТ РОЗНИЧНОЙ ТОРГОВЛИ

РЕСПУБЛИКА АДЫГЕЯ

ЗА ЯНВАРЬ-ДЕКАБРЬ 2022 года

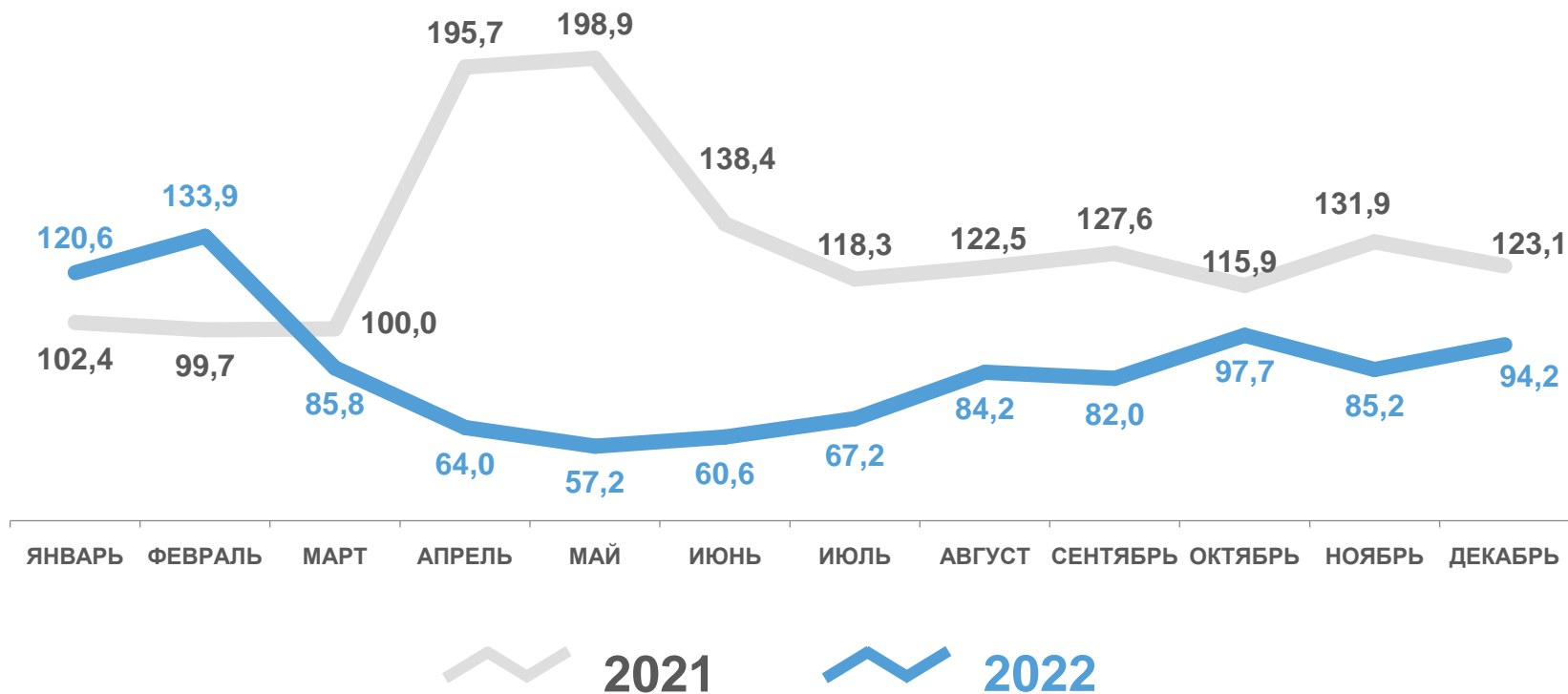
Динамика оборота розничной торговли непродовольственными товарами
(в сопоставимых ценах; в % к соответствующему периоду предыдущего года)

100,1 млрд рублей

Оборот розничной торговли непродовольственными товарами

▼ 87,2 %

Индекс физического объема к соответствующему периоду предыдущего года





ОБОРОТ ОБЩЕСТВЕННОГО ПИТАНИЯ

РЕСПУБЛИКА АДЫГЕЯ

ЗА ЯНВАРЬ-ДЕКАБРЬ 2022 года

3,8 млрд рублей

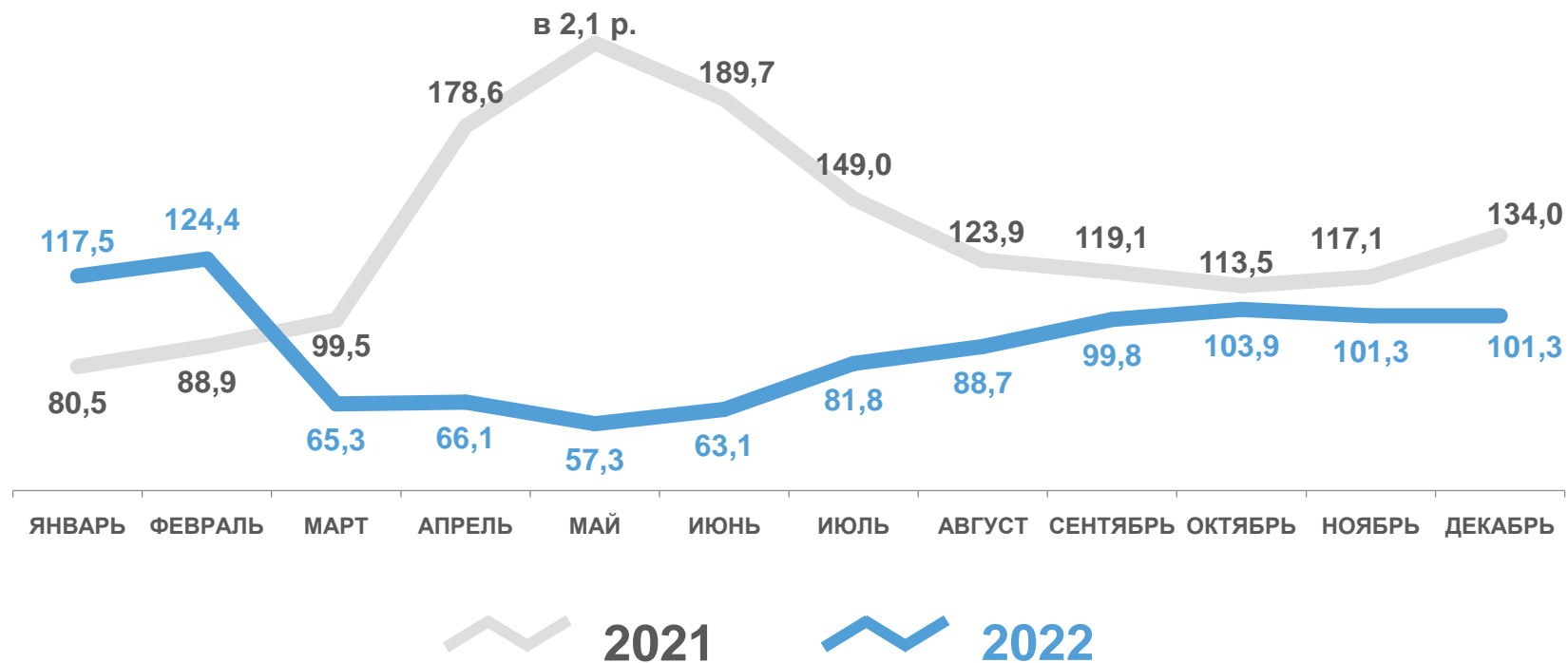
Оборот общественного питания организаций всех видов деятельности

▼ 90,6 %

Индекс физического объема к соответствующему периоду предыдущего года

Динамика оборота общественного питания

(в сопоставимых ценах; в % к соответствующему периоду предыдущего года)





РЫНОК ПЛАТНЫХ УСЛУГ НАСЕЛЕНИЮ

РЕСПУБЛИКА АДЫГЕЯ

ЗА ЯНВАРЬ-ДЕКАБРЬ 2022 года

18,2 млрд рублей

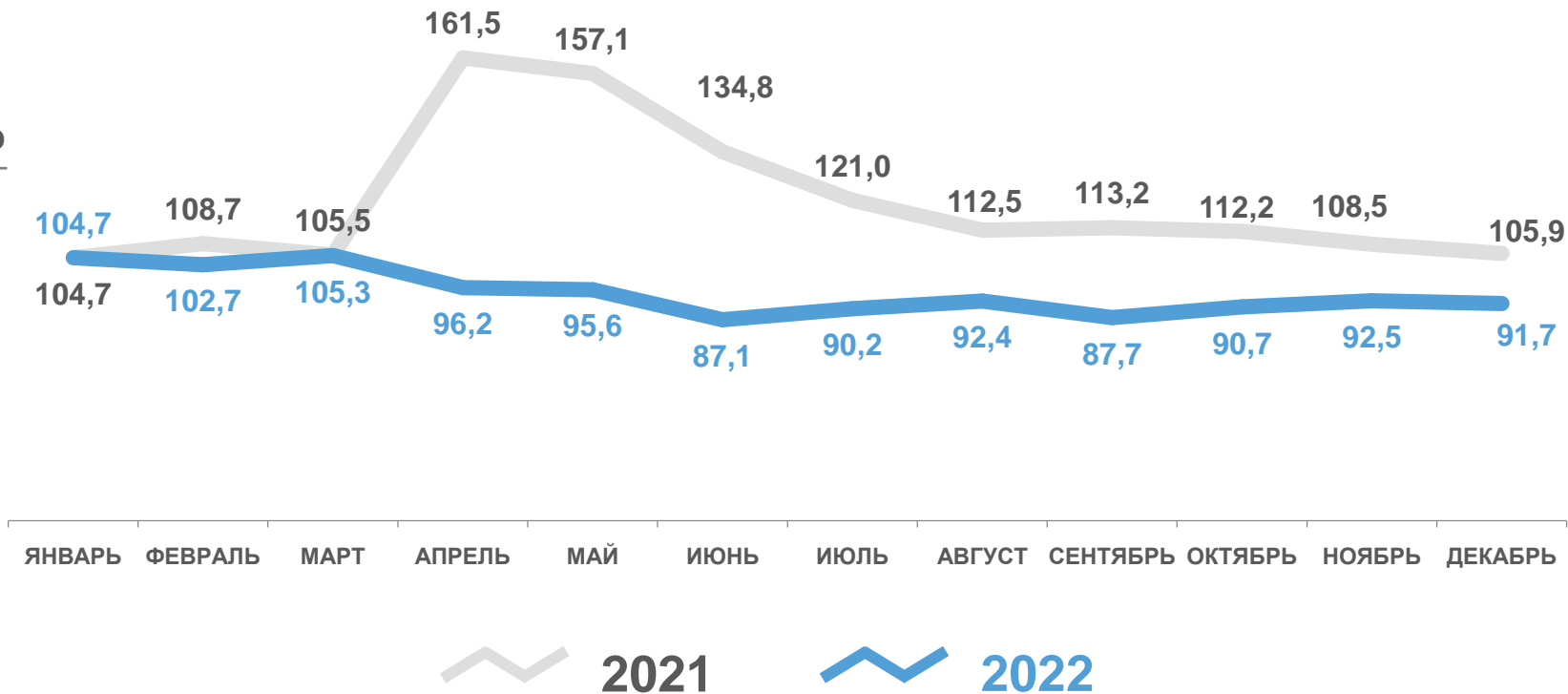
Оказано платных услуг населению

▼ 94,5 %

Индекс физического объема к соответствующему периоду предыдущего года

Динамика объема платных услуг населению

(в сопоставимых ценах; в % к соответствующему периоду предыдущего года)





БЫТОВЫЕ ПЛАТНЫЕ УСЛУГИ НАСЕЛЕНИЮ

РЕСПУБЛИКА АДЫГЕЯ

ЗА ЯНВАРЬ-ДЕКАБРЬ 2022 года

3,0 млрд рублей

Оказано бытовых платных услуг населению

▼ 80,1 %

Индекс физического объема к соответствующему периоду предыдущего года

Динамика объема бытовых услуг населению
(в сопоставимых ценах; в % к соответствующему периоду предыдущего года)





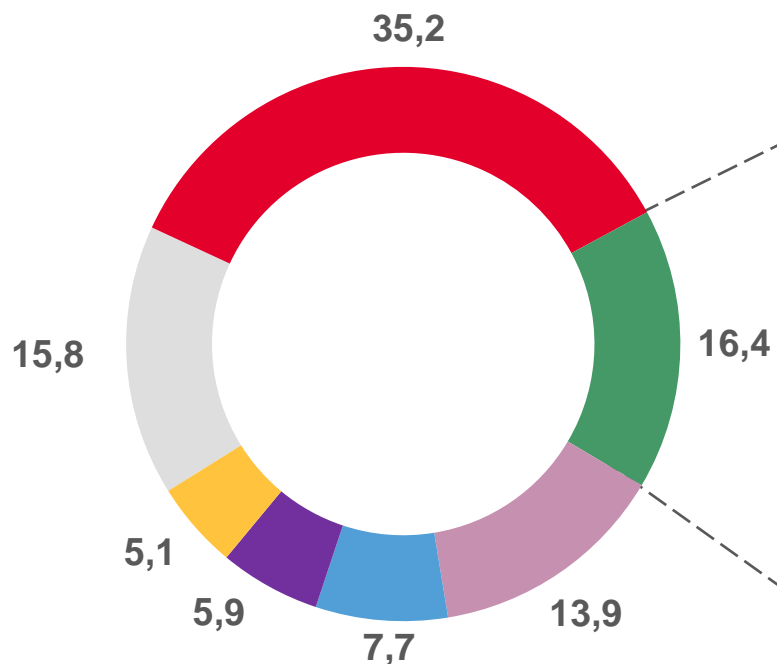
ПЛАТНОЕ ОБСЛУЖИВАНИЕ НАСЕЛЕНИЯ

РЕСПУБЛИКА АДЫГЕЯ

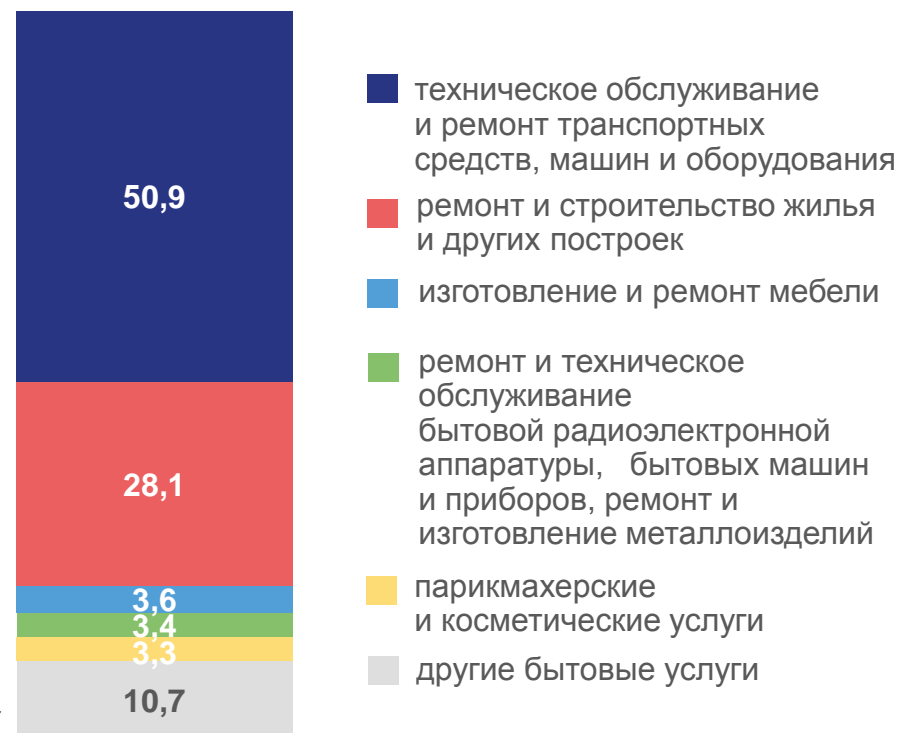
ЗА ЯНВАРЬ-ДЕКАБРЬ 2022 года

Структура объема отдельных видов платных услуг населению, %

- коммунальные
- бытовые
- телекоммуникационные
- системы образования
- медицинские
- жилищные
- другие платные услуги



Структура объема отдельных видов бытовых услуг населению, %



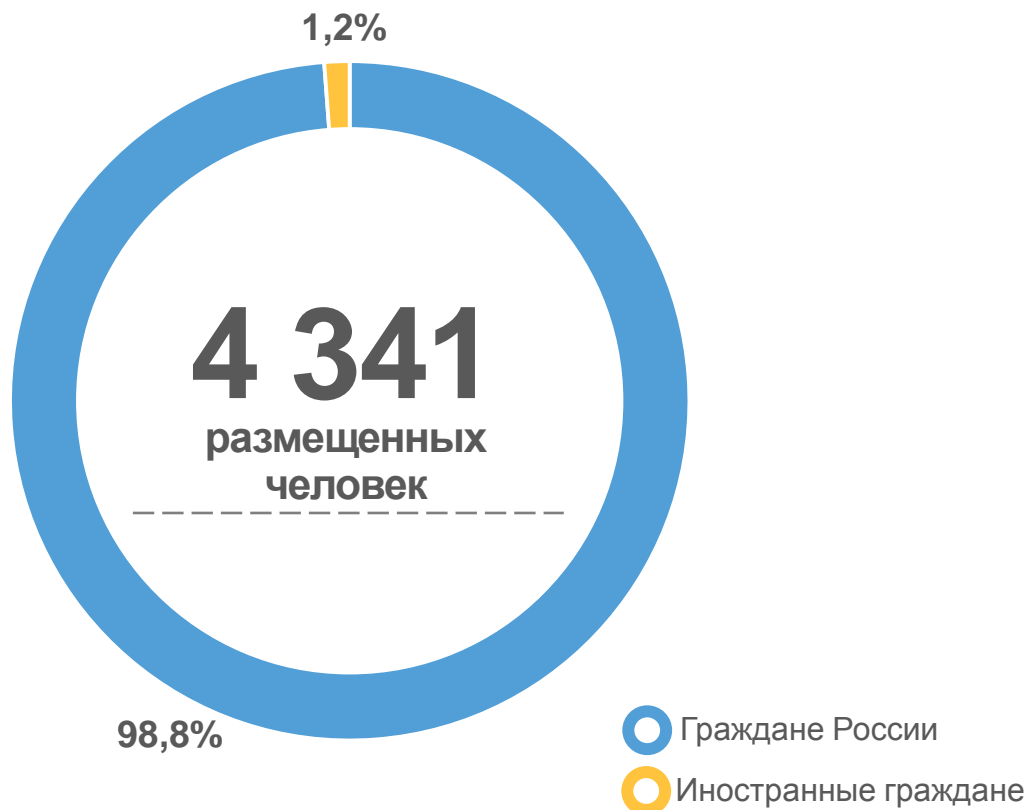


ДЕЯТЕЛЬНОСТЬ КОЛЛЕКТИВНЫХ СРЕДСТВ РАЗМЕЩЕНИЯ

РЕСПУБЛИКА АДЫГЕЯ

ЗА ЯНВАРЬ-ДЕКАБРЬ 2022 года

Без субъектов малого предпринимательства



443 мест

Число мест

54,0 ТЫС. НОЧЕВОК

Число ночевок

27,3 млн рублей

Доходы коллективных средств размещения от предоставляемых услуг





ДЕЯТЕЛЬНОСТЬ ГОСТИНИЦ И АНАЛОГИЧНЫХ СРЕДСТВ РАЗМЕЩЕНИЯ РЕСПУБЛИКА АДЫГЕЯ

ЗА ЯНВАРЬ-ДЕКАБРЬ 2022 года

Без субъектов малого предпринимательства



- Граждане России
- Иностранные граждане

94 мест

Число мест

5,8 ТЫС. НОЧЕВОК

Число ночевок

11,5 млн рублей

Доходы гостиниц и аналогичных средств размещения от предоставляемых услуг





ДЕЯТЕЛЬНОСТЬ СПЕЦИАЛИЗИРОВАННЫХ КОЛЛЕКТИВНЫХ СРЕДСТВ РАЗМЕЩЕНИЯ

РЕСПУБЛИКА АДЫГЕЯ

ЗА ЯНВАРЬ-ДЕКАБРЬ 2022 года

Без субъектов малого предпринимательства



349 мест (коек)

Число мест (коек)

48,3 тыс. ночевок

Число ночевок

15,9 млн рублей

Доходы специализированных коллективных средств размещения от предоставляемых услуг