



УПРАВЛЕНИЕ ФЕДЕРАЛЬНОЙ СЛУЖБЫ  
ГОСУДАРСТВЕННОЙ СТАТИСТИКИ  
ПО КРАСНОДАРСКОМУ КРАЮ  
И РЕСПУБЛИКЕ АДЫГЕЯ

# Потребительский рынок

за январь-ноябрь 2022 года



# ОБОРОТ РОЗНИЧНОЙ ТОРГОВЛИ

РЕСПУБЛИКА АДЫГЕЯ



Розничная торговля  
за январь-ноябрь 2022 года

**126,4** млрд рублей

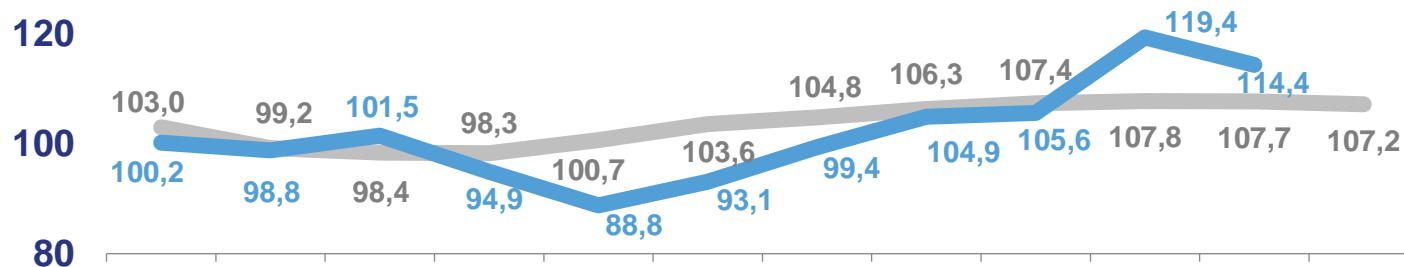
Оборот розничной торговли  
организаций всех видов деятельности

**-7,7 %**

Изменение в товарной массе  
к январю-ноябрю 2021 года

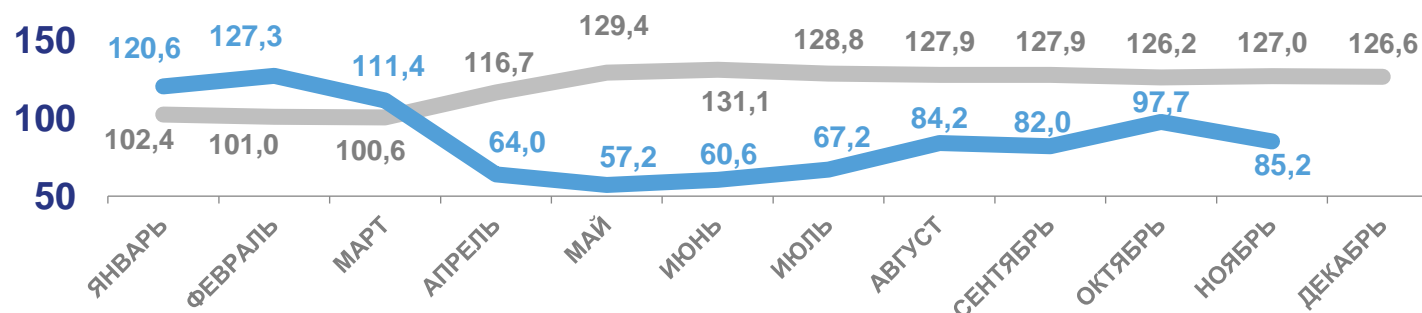
## Динамика оборота розничной торговли пищевыми продуктами, включая напитки, и табачными изделиями

(в сопоставимых ценах; в % к соответствующему периоду предыдущего года)



## Динамика оборота розничной торговли непродовольственными товарами

(в сопоставимых ценах; в % к соответствующему периоду предыдущего года)



2021 2022





# ОБОРОТ ОБЩЕСТВЕННОГО ПИТАНИЯ

РЕСПУБЛИКА АДЫГЕЯ



Общественное питание  
за январь-ноябрь 2022 года

**3,4** млрд рублей

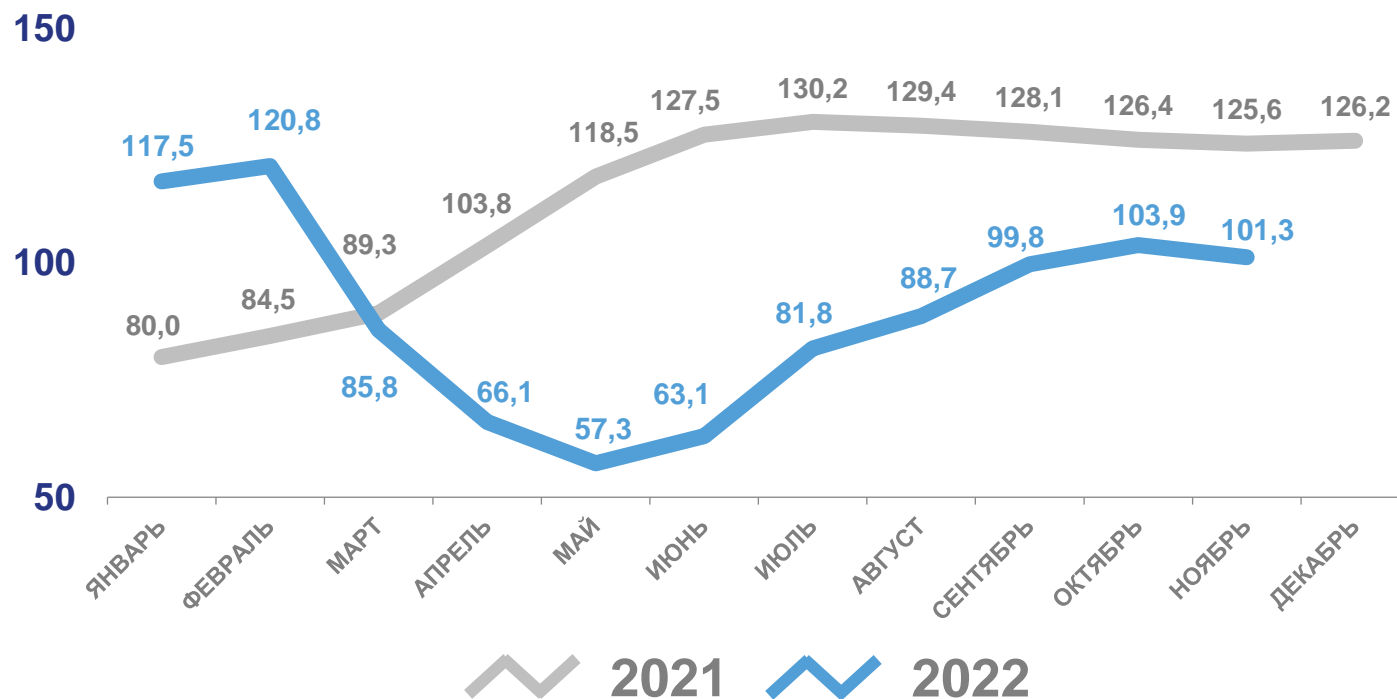
Оборот общественного питания  
организаций всех видов деятельности

**-11,1** %

Изменение в сопоставимых ценах  
к январю-ноябрю 2021 года

## Динамика оборота общественного питания

(в сопоставимых ценах; в % к соответствующему периоду предыдущего года)





# РЫНОК ПЛАТНЫХ УСЛУГ НАСЕЛЕНИЮ

РЕСПУБЛИКА АДЫГЕЯ



## Динамика объема платных услуг населению

(в сопоставимых ценах; в % к соответствующему периоду предыдущего года)

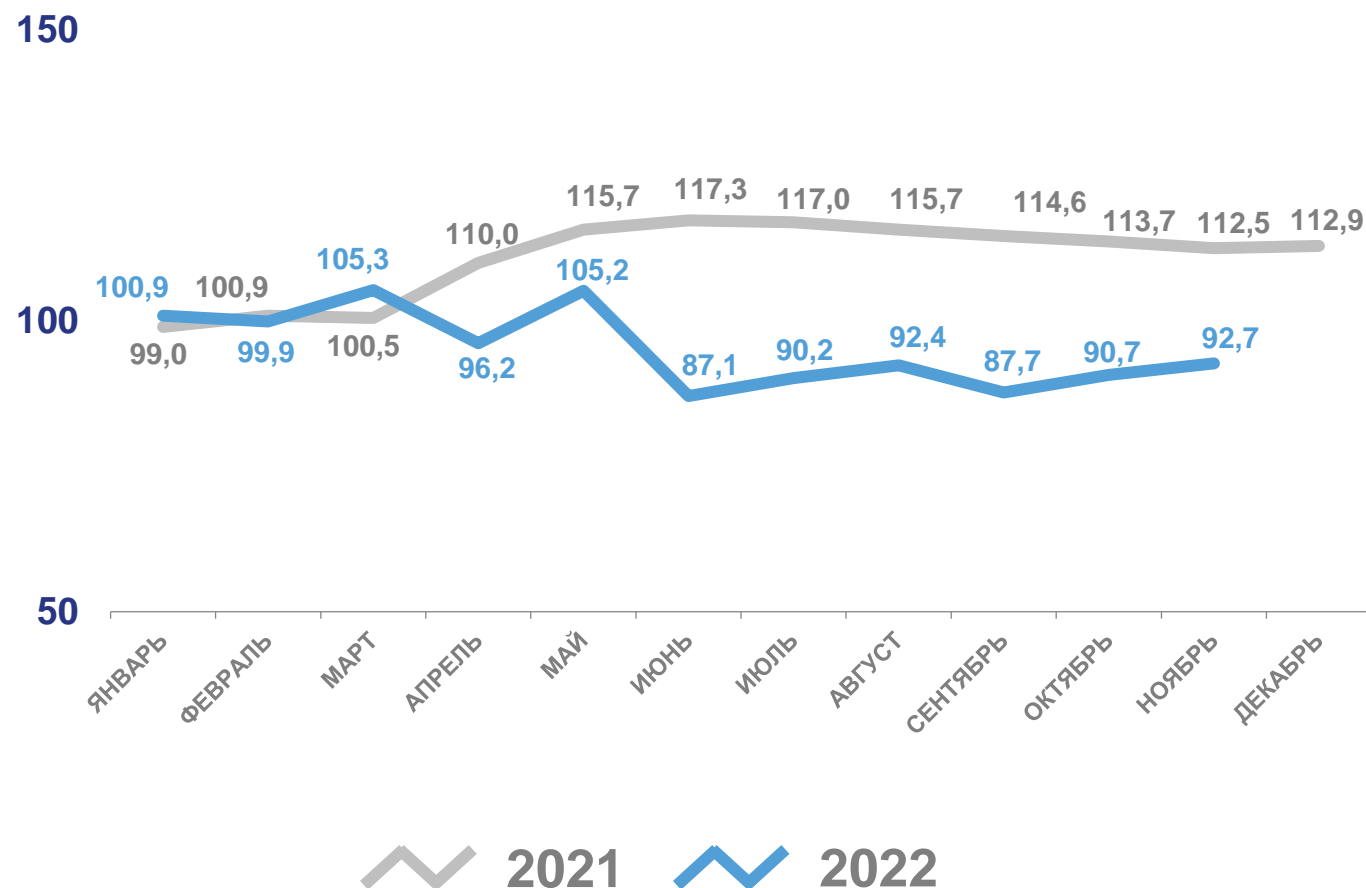
за январь – ноябрь 2022 года

Оказано платных услуг населению на:

**16,3** млрд рублей

что в сопоставимой оценке  
к соответствующему периоду  
прошлого года составило:

**94,8 %**





# БЫТОВЫЕ ПЛАТНЫЕ УСЛУГИ НАСЕЛЕНИЮ

РЕСПУБЛИКА АДЫГЕЯ



за январь – ноябрь 2022 года

Оказано бытовых платных услуг населению на:

**2,7** млрд рублей

что в сопоставимой оценке к соответствующему периоду прошлого года составило:

**80,5 %**

**Динамика объема бытовых услуг населению**  
(в сопоставимых ценах; в % к соответствующему периоду предыдущего года)

