



УПРАВЛЕНИЕ ФЕДЕРАЛЬНОЙ СЛУЖБЫ
ГОСУДАРСТВЕННОЙ СТАТИСТИКИ
ПО КРАСНОДАРСКОМУ КРАЮ
И РЕСПУБЛИКЕ АДЫГЕЯ

Потребительский рынок

в январе 2023 года



ФЕДЕРАЛЬНАЯ СЛУЖБА
ГОСУДАРСТВЕННОЙ СТАТИСТИКИ

Потребительский рынок

в Краснодарском крае

в январе-феврале 2023 года

- 01 ОБОРОТ РОЗНИЧНОЙ ТОРГОВЛИ
- 02 ОБОРОТ ОБЩЕСТВЕННОГО ПИТАНИЯ
- 03 РЫНОК ПЛАТНЫХ УСЛУГ НАСЕЛЕНИЮ
- 04 ДЕЯТЕЛЬНОСТЬ КОЛЛЕКТИВНЫХ СРЕДСТВ
РАЗМЕЩЕНИЯ





ОБОРОТ РОЗНИЧНОЙ ТОРГОВЛИ

КРАСНОДАРСКИЙ КРАЙ

В ЯНВАРЕ 2023 ГОДА

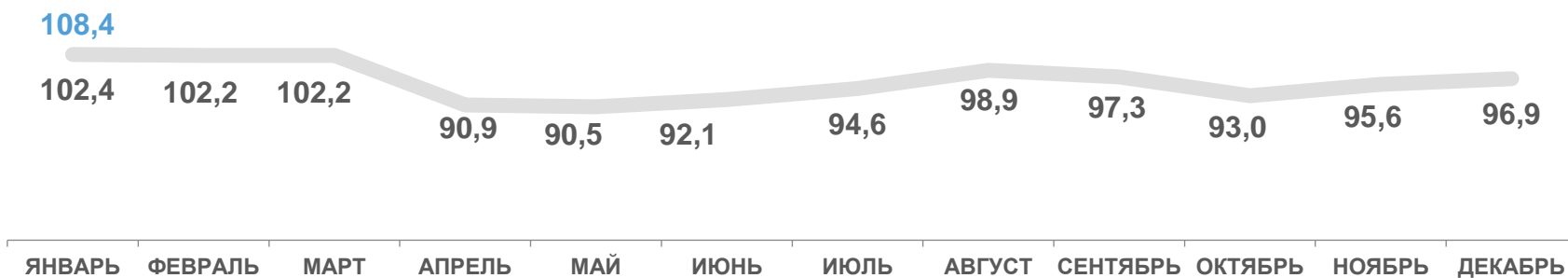
Динамика оборота розничной торговли
(в сопоставимых ценах; в % к соответствующему периоду предыдущего года)

180,9 млрд рублей

Оборот розничной торговли
организаций всех видов
деятельности

▲ 108,4 %

Индекс физического объема
к соответствующему периоду
предыдущего года



2022



2023





ОБОРОТ РОЗНИЧНОЙ ТОРГОВЛИ

КРАСНОДАРСКИЙ КРАЙ

В ЯНВАРЕ 2023 ГОДА

89,1 млрд рублей

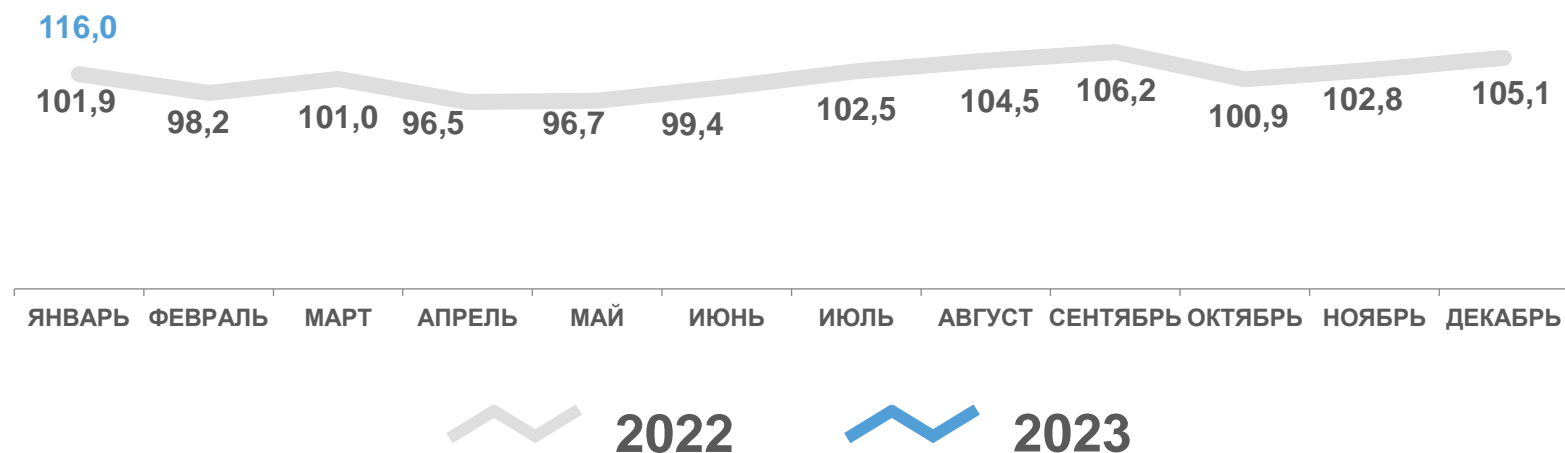
Оборот розничной торговли
пищевыми продуктами,
включая напитки,
и табачными изделиями

▲ 116,0 %

Индекс физического объема
к соответствующему периоду
предыдущего года

Динамика оборота розничной торговли пищевыми продуктами,
включая напитки, и табачными изделиями

(в сопоставимых ценах; в % к соответствующему периоду предыдущего года)





ОБОРОТ РОЗНИЧНОЙ ТОРГОВЛИ

КРАСНОДАРСКИЙ КРАЙ

В ЯНВАРЕ 2023 ГОДА

Динамика оборота розничной торговли непродовольственными товарами

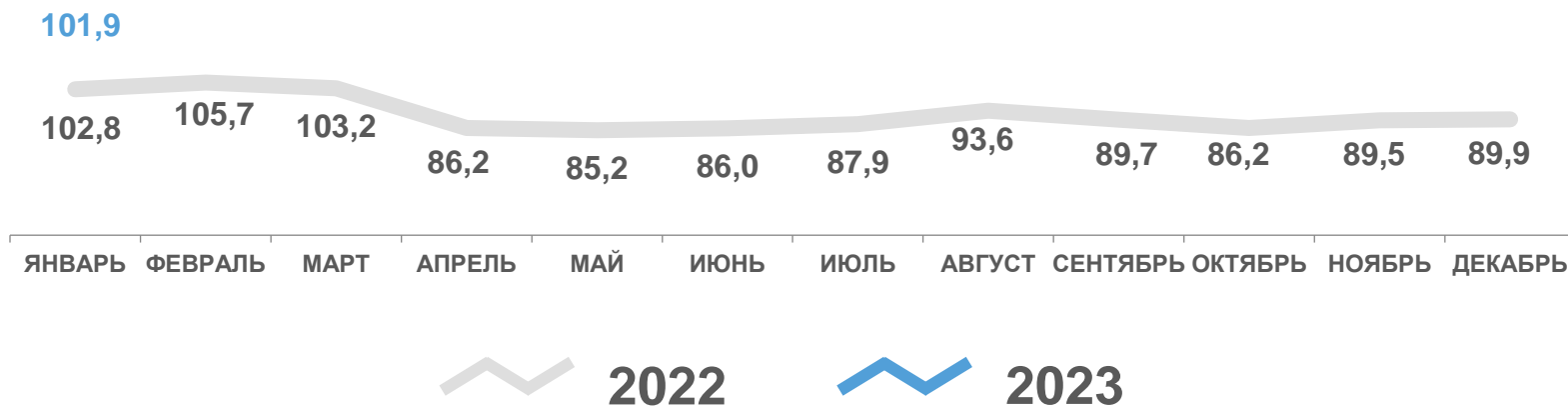
(в сопоставимых ценах; в % к соответствующему периоду предыдущего года)

91,8 млрд рублей

Оборот розничной торговли непродовольственными товарами

▲ 101,9 %

Индекс физического объема к соответствующему периоду предыдущего года





ОБОРОТ ОБЩЕСТВЕННОГО ПИТАНИЯ

КРАСНОДАРСКИЙ КРАЙ

В ЯНВАРЕ 2023 ГОДА

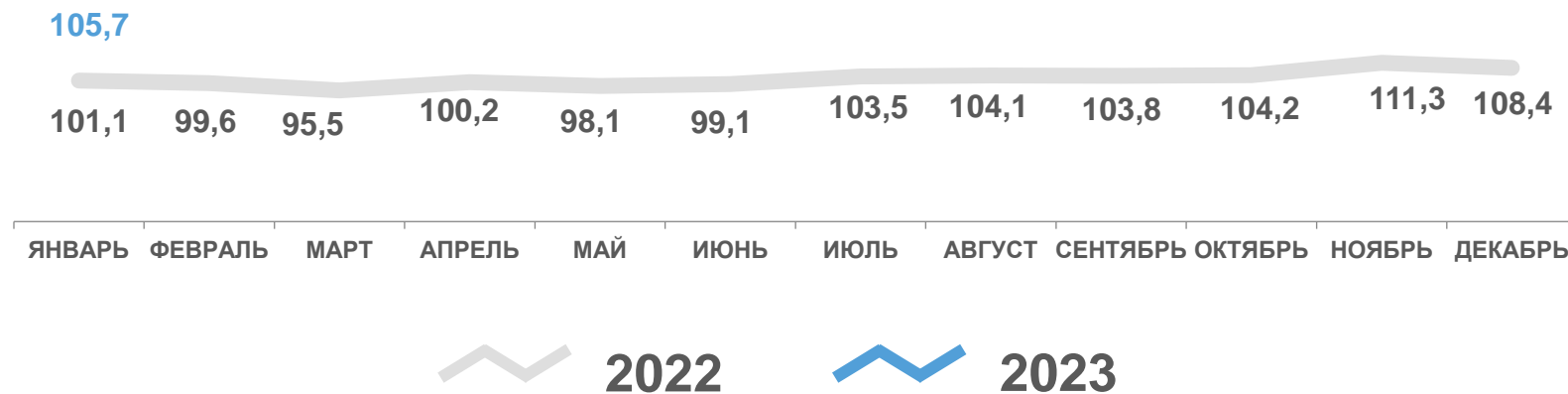
Динамика оборота общественного питания
(в сопоставимых ценах; в % к соответствующему периоду предыдущего года)

7,8 млрд рублей

Оборот общественного питания организаций всех видов деятельности

▲ 105,7 %

Индекс физического объема к соответствующему периоду предыдущего года





РЫНОК ПЛАТНЫХ УСЛУГ НАСЕЛЕНИЮ

КРАСНОДАРСКИЙ КРАЙ

В ЯНВАРЕ 2023 ГОДА

72,4 млрд рублей

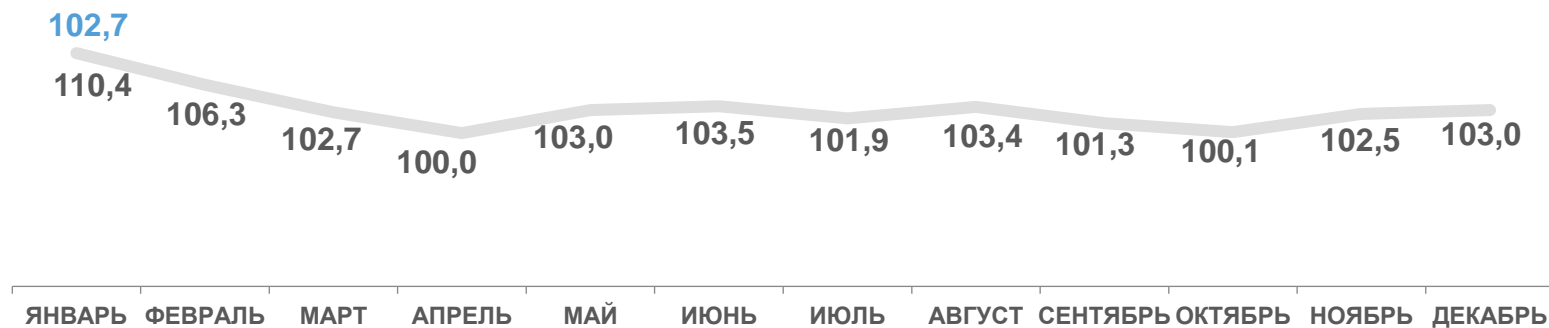
Оказано платных услуг населению

▲ 102,7 %

Индекс физического объема
к соответствующему периоду
предыдущего года

Динамика объема платных услуг населению

(в сопоставимых ценах; в % к соответствующему периоду предыдущего года)



2022



2023





БЫТОВЫЕ ПЛАТНЫЕ УСЛУГИ НАСЕЛЕНИЮ

КРАСНОДАРСКИЙ КРАЙ

В ЯНВАРЕ 2023 ГОДА

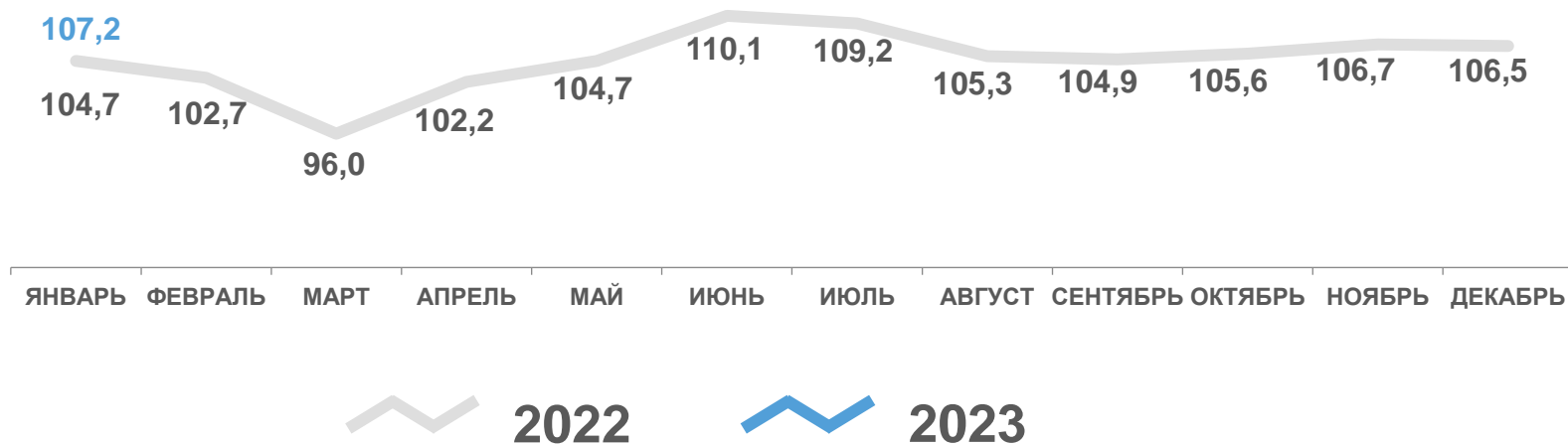
9,2 млрд рублей

Оказано бытовых платных услуг населению

▲ 107,2 %

Индекс физического объема к соответствующему периоду предыдущего года

Динамика объема бытовых услуг населению
(в сопоставимых ценах; в % к соответствующему периоду предыдущего года)





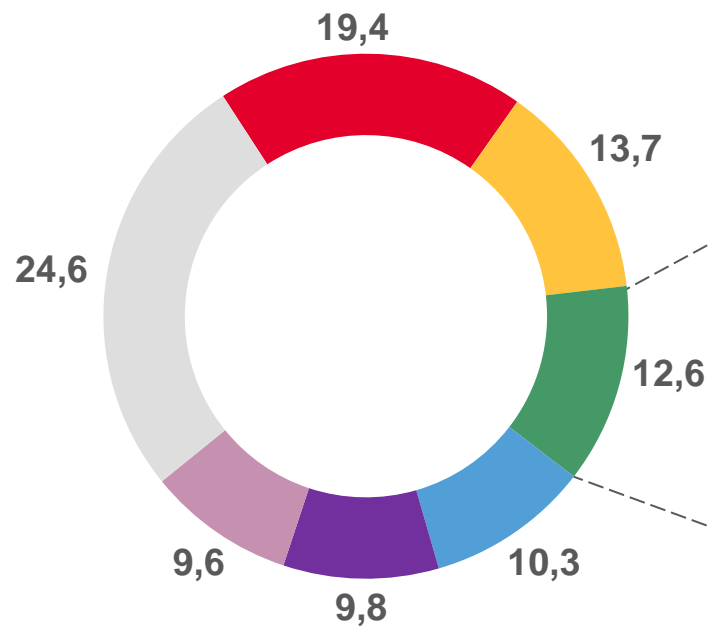
ПЛАТНОЕ ОБСЛУЖИВАНИЕ НАСЕЛЕНИЯ

КРАСНОДАРСКИЙ КРАЙ

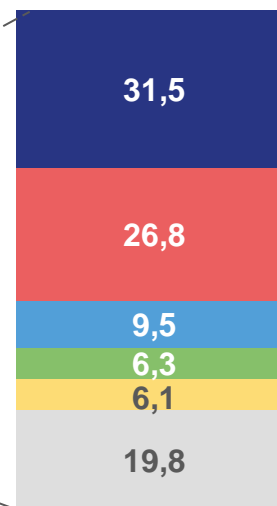
В ЯНВАРЕ 2023 ГОДА

Структура объема отдельных видов платных услуг населению, %

- коммунальные
- транспортные
- бытовые
- медицинские
- услуги гостиниц и аналогичные услуги по предоставлению временного жилья
- телекоммуникационные
- прочие услуги



Структура объема бытовых услуг населению, %



- техническое обслуживание и ремонт транспортных средств, машин и оборудования
- ремонт и строительство жилья и других построек
- парикмахерские и косметические услуги
- услуги по аренде, лизингу и прокату
- изготовление и ремонт мебели
- прочие услуги





ДЕЯТЕЛЬНОСТЬ КОЛЛЕКТИВНЫХ СРЕДСТВ РАЗМЕЩЕНИЯ

КРАСНОДАРСКИЙ КРАЙ

В ЯНВАРЕ 2023 ГОДА

Без субъектов малого предпринимательства

к январю 2022 года



- Граждане России
- Иностранцы граждане

123,1 тыс. мест

Число мест



109,2%

1,3 млн ночевок

Число ночевок



107,0%

5,4 млрд рублей

Доходы коллективных средств размещения от предоставляемых услуг



122,4%





ДЕЯТЕЛЬНОСТЬ ГОСТИНИЦ И АНАЛОГИЧНЫХ СРЕДСТВ РАЗМЕЩЕНИЯ КРАСНОДАРСКИЙ КРАЙ

В ЯНВАРЕ 2023 ГОДА

Без субъектов малого предпринимательства

к январю 2022 года



- Граждане России
- Иностранцы

62,5 тыс. мест
Номерной фонд ▲ **107,8%**

0,8 млн ночевок
Число ночевок ▼ **95,5%**

3,7 млрд рублей
Доходы гостиниц и аналогичных средств размещения от предоставляемых услуг ▲ **123,9%**





ДЕЯТЕЛЬНОСТЬ СПЕЦИАЛИЗИРОВАННЫХ КОЛЛЕКТИВНЫХ СРЕДСТВ РАЗМЕЩЕНИЯ

КРАСНОДАРСКИЙ КРАЙ

В ЯНВАРЕ 2023 ГОДА

Без субъектов малого предпринимательства

к январю 2022 года



▼ **94,3%**

к соответствующему периоду предыдущего года

- Граждане России
- Иностранцы граждане

60,7

тыс. мест

Число мест



110,7%

0,6

млн ночевок

Число ночевок



127,7%

1,7

млрд рублей

Доходы специализированных коллективных средств размещения от предоставляемых услуг



119,2%