



УПРАВЛЕНИЕ ФЕДЕРАЛЬНОЙ СЛУЖБЫ  
ГОСУДАРСТВЕННОЙ СТАТИСТИКИ  
ПО КРАСНОДАРСКОМУ КРАЮ  
И РЕСПУБЛИКЕ АДЫГЕЯ

# Потребительский рынок

в январе-феврале 2023 года



ФЕДЕРАЛЬНАЯ СЛУЖБА  
ГОСУДАРСТВЕННОЙ СТАТИСТИКИ

# Потребительский рынок

в Краснодарском крае

в январе-феврале 2023 года

- 01 ОБОРОТ РОЗНИЧНОЙ ТОРГОВЛИ
- 02 ОБОРОТ ОБЩЕСТВЕННОГО ПИТАНИЯ
- 03 РЫНОК ПЛАТНЫХ УСЛУГ НАСЕЛЕНИЮ
- 04 ДЕЯТЕЛЬНОСТЬ КОЛЛЕКТИВНЫХ СРЕДСТВ  
РАЗМЕЩЕНИЯ





# ОБОРОТ РОЗНИЧНОЙ ТОРГОВЛИ

КРАСНОДАРСКИЙ КРАЙ

В ЯНВАРЕ-ФЕВРАЛЕ 2023 ГОДА

**339,8** млрд рублей

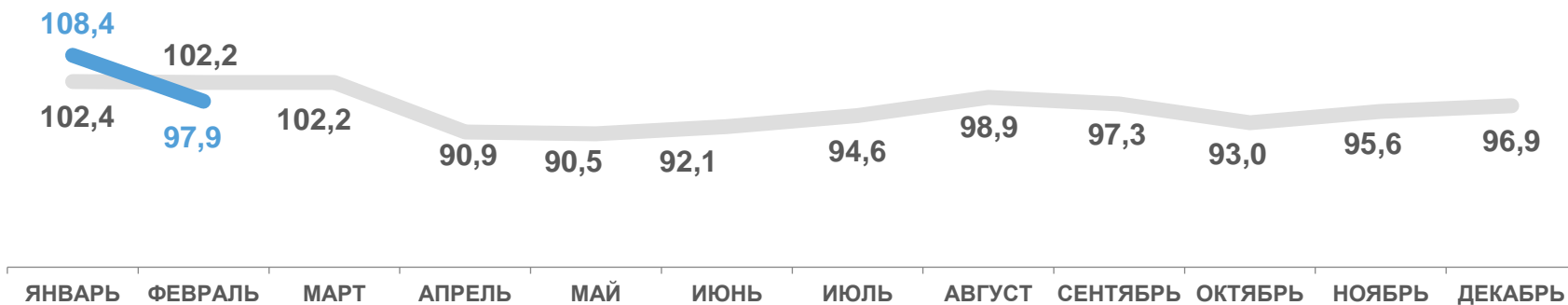
Оборот розничной торговли  
организаций всех видов  
деятельности

**▲ 103,3 %**

Индекс физического объема  
к соответствующему периоду  
предыдущего года

## Динамика оборота розничной торговли

(в сопоставимых ценах; в % к соответствующему периоду предыдущего года)



2022



2023





# ОБОРОТ РОЗНИЧНОЙ ТОРГОВЛИ

КРАСНОДАРСКИЙ КРАЙ

В ЯНВАРЕ-ФЕВРАЛЕ 2023 ГОДА

**168,0** млрд рублей

Оборот розничной торговли  
пищевыми продуктами,  
включая напитки,  
и табачными изделиями

**▲ 111,1 %**

Индекс физического объема  
к соответствующему периоду  
предыдущего года

Динамика оборота розничной торговли пищевыми продуктами,  
включая напитки, и табачными изделиями

(в сопоставимых ценах; в % к соответствующему периоду предыдущего года)





# ОБОРОТ РОЗНИЧНОЙ ТОРГОВЛИ

КРАСНОДАРСКИЙ КРАЙ

В ЯНВАРЕ-ФЕВРАЛЕ 2023 ГОДА

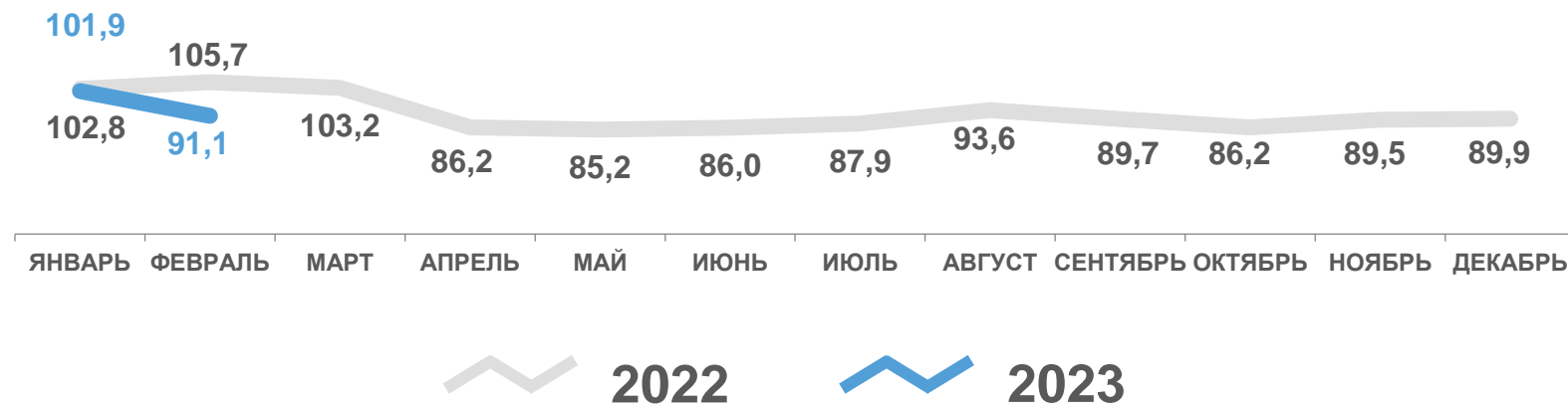
Динамика оборота розничной торговли непродовольственными товарами  
(в сопоставимых ценах; в % к соответствующему периоду предыдущего года)

**171,8** млрд рублей

Оборот розничной торговли  
непродовольственными  
товарами

**▼ 96,6 %**

Индекс физического объема  
к соответствующему периоду  
предыдущего года





# ОБОРОТ ОБЩЕСТВЕННОГО ПИТАНИЯ

КРАСНОДАРСКИЙ КРАЙ

В ЯНВАРЕ-ФЕВРАЛЕ 2023 ГОДА

**15,0** млрд рублей

Оборот общественного питания организаций всех видов деятельности

**▲ 103,0 %**

Индекс физического объема к соответствующему периоду предыдущего года

## Динамика оборота общественного питания

(в сопоставимых ценах; в % к соответствующему периоду предыдущего года)





# РЫНОК ПЛАТНЫХ УСЛУГ НАСЕЛЕНИЮ

КРАСНОДАРСКИЙ КРАЙ

В ЯНВАРЕ – ФЕВРАЛЕ 2023 ГОДА

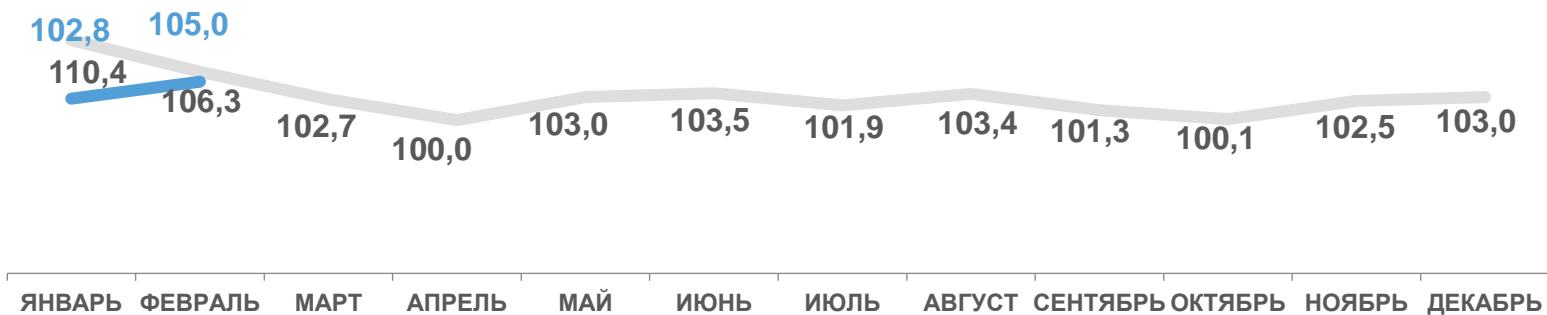
**Динамика объема платных услуг населению**  
(в сопоставимых ценах; в % к соответствующему периоду предыдущего года)

**143,5** млрд рублей

Оказано платных услуг населению

**▲ 103,9 %**

Индекс физического объема  
к соответствующему периоду  
предыдущего года



2022



2023





# БЫТОВЫЕ ПЛАТНЫЕ УСЛУГИ НАСЕЛЕНИЮ

КРАСНОДАРСКИЙ КРАЙ

В ЯНВАРЕ – ФЕВРАЛЕ 2023 ГОДА

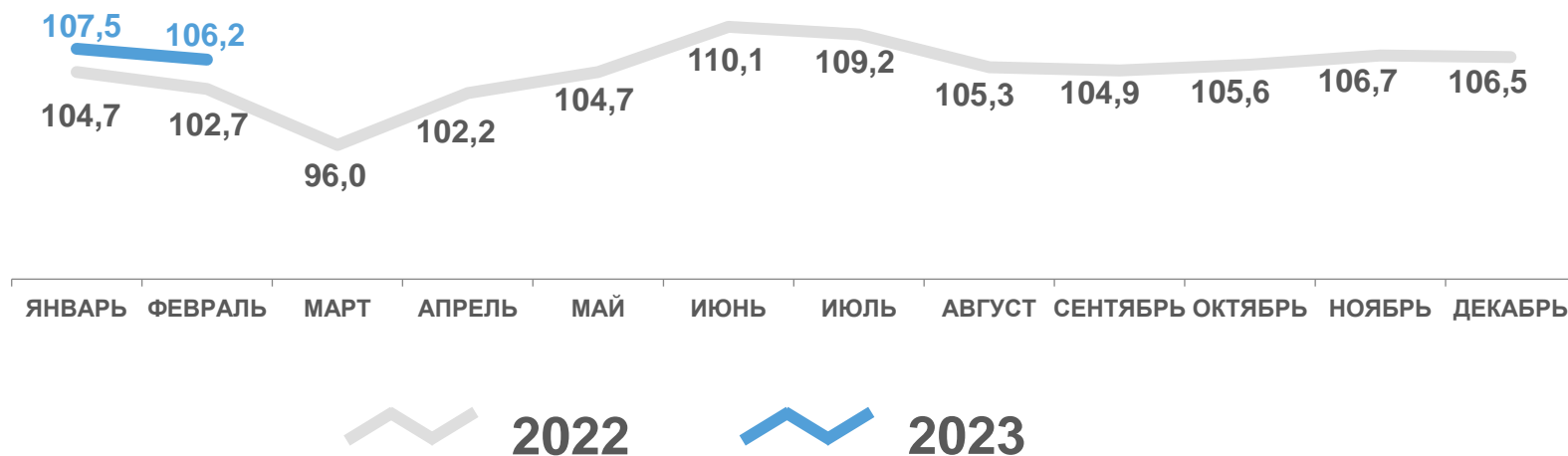
Динамика объема бытовых услуг населению  
(в сопоставимых ценах; в % к соответствующему периоду предыдущего года)

**18,3** млрд рублей

Оказано бытовых платных услуг населению

**▲ 106,9 %**

Индекс физического объема к соответствующему периоду предыдущего года







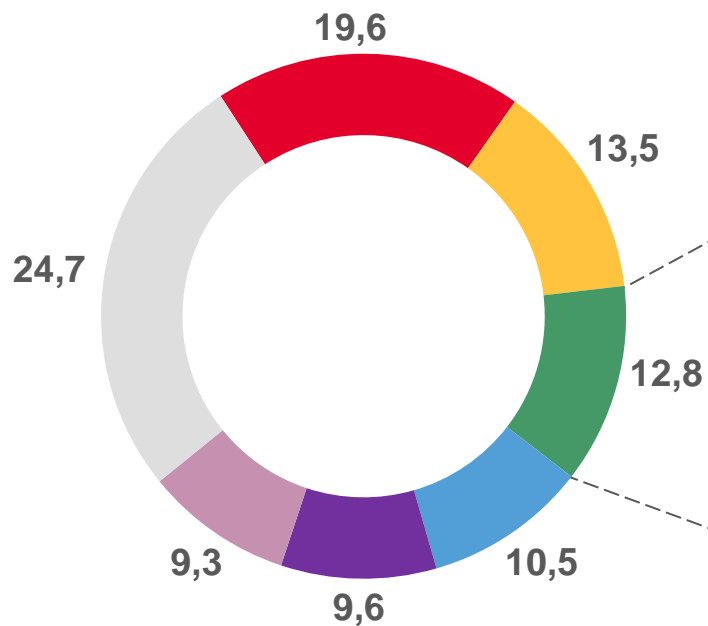
# ПЛАТНОЕ ОБСЛУЖИВАНИЕ НАСЕЛЕНИЯ

КРАСНОДАРСКИЙ КРАЙ

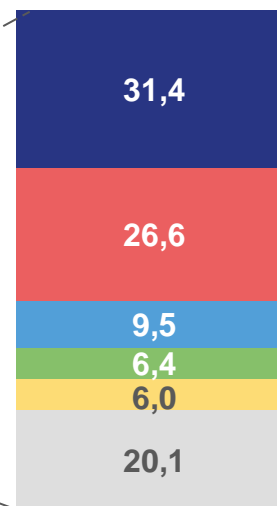
В ЯНВАРЕ – ФЕВРАЛЕ 2023 ГОДА

Структура объема отдельных видов платных услуг населению, %

- коммунальные
- транспортные
- бытовые
- медицинские
- услуги гостиниц и аналогичные услуги по предоставлению временного жилья
- телекоммуникационные
- прочие услуги



Структура объема бытовых услуг населению, %



- техническое обслуживание и ремонт транспортных средств, машин и оборудования
- ремонт и строительство жилья и других построек
- парикмахерские и косметические услуги
- услуги по аренде, лизингу и прокату
- изготовление и ремонт мебели
- прочие услуги





# ДЕЯТЕЛЬНОСТЬ КОЛЛЕКТИВНЫХ СРЕДСТВ РАЗМЕЩЕНИЯ

КРАСНОДАРСКИЙ КРАЙ

В ЯНВАРЕ – ФЕВРАЛЕ 2023 ГОДА

Без субъектов малого предпринимательства

к январю – февралю 2022 года



- Граждане России
- Иностранные граждане

**122,7** тыс. мест

Число мест



**101,4%**

**2,7** млн ночевок

Число ночевок



**113,5%**

**11,1** млрд рублей

Доходы коллективных средств размещения от предоставляемых услуг



**131,5%**





# ДЕЯТЕЛЬНОСТЬ ГОСТИНИЦ И АНАЛОГИЧНЫХ СРЕДСТВ РАЗМЕЩЕНИЯ КРАСНОДАРСКИЙ КРАЙ

В ЯНВАРЕ – ФЕВРАЛЕ 2023 ГОДА

Без субъектов малого предпринимательства

к январю – февралю 2022 года



- Граждане России
- Иностранные граждане

<b>60,2</b>	тыс. мест	<span style="color: green;">▲</span>	<b>100,8%</b>
Номерной фонд			
<b>1,5</b>	млн ночевок	<span style="color: red;">▼</span>	<b>97,6%</b>
Число ночевок			
<b>7,7</b>	млрд рублей	<span style="color: green;">▲</span>	<b>137,7%</b>
Доходы гостиниц и аналогичных средств размещения от предоставляемых услуг			





# ДЕЯТЕЛЬНОСТЬ СПЕЦИАЛИЗИРОВАННЫХ КОЛЛЕКТИВНЫХ СРЕДСТВ РАЗМЕЩЕНИЯ

КРАСНОДАРСКИЙ КРАЙ

В ЯНВАРЕ – ФЕВРАЛЕ 2023 ГОДА

Без субъектов малого предпринимательства

к январю – февралю 2022 года



○ Граждане России  
○ Иностранные граждане

**62,4** тыс. мест ▲ **102,1%**

Число мест

**1,2** млн ночевок ▲ **140,3%**

Число ночевок

**3,4** млрд рублей ▲ **119,2%**

Доходы специализированных коллективных средств размещения от предоставляемых услуг