



УПРАВЛЕНИЕ ФЕДЕРАЛЬНОЙ СЛУЖБЫ
ГОСУДАРСТВЕННОЙ СТАТИСТИКИ
ПО КРАСНОДАРСКОМУ КРАЮ
И РЕСПУБЛИКЕ АДЫГЕЯ

Потребительский рынок

в январе-марте 2023 года



ФЕДЕРАЛЬНАЯ СЛУЖБА
ГОСУДАРСТВЕННОЙ СТАТИСТИКИ

Потребительский рынок

в Краснодарском крае

в январе-марте 2023 года

- 01 ОБОРОТ РОЗНИЧНОЙ ТОРГОВЛИ
- 02 ОБОРОТ ОБЩЕСТВЕННОГО ПИТАНИЯ
- 03 РЫНОК ПЛАТНЫХ УСЛУГ НАСЕЛЕНИЮ
- 04 ДЕЯТЕЛЬНОСТЬ КОЛЛЕКТИВНЫХ СРЕДСТВ
РАЗМЕЩЕНИЯ





ОБОРОТ РОЗНИЧНОЙ ТОРГОВЛИ

КРАСНОДАРСКИЙ КРАЙ

В ЯНВАРЕ-МАРТЕ 2023 ГОДА

515,2 млрд рублей

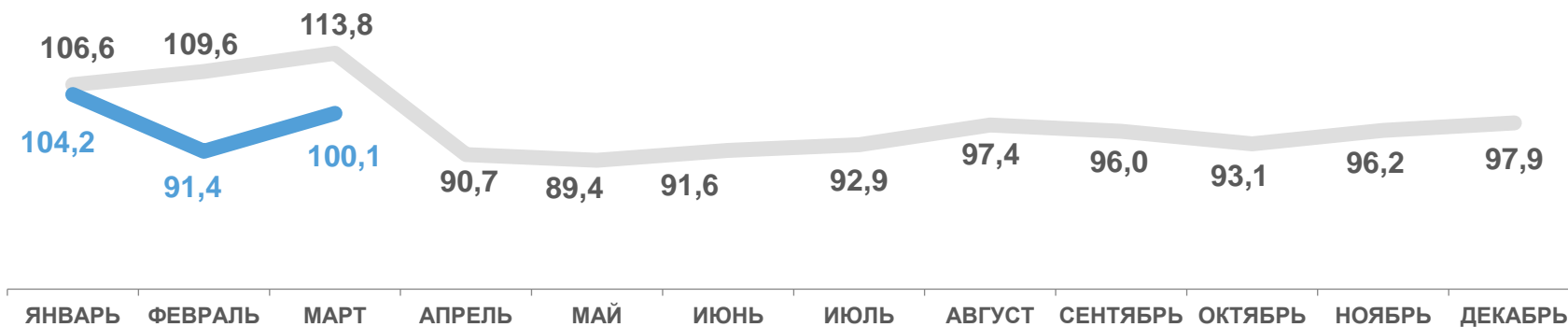
Оборот розничной торговли
организаций всех видов
деятельности

▼ 98,6 %

Индекс физического объема
к соответствующему периоду
предыдущего года

Динамика оборота розничной торговли

(в сопоставимых ценах; в % к соответствующему периоду предыдущего года)



2022



2023





ОБОРОТ РОЗНИЧНОЙ ТОРГОВЛИ

КРАСНОДАРСКИЙ КРАЙ

В ЯНВАРЕ- МАРТЕ 2023 ГОДА

252,8 млрд рублей

Оборот розничной торговли
пищевыми продуктами,
включая напитки,
и табачными изделиями

▲ 104,5 %

Индекс физического объема
к соответствующему периоду
предыдущего года

Динамика оборота розничной торговли пищевыми продуктами,
включая напитки, и табачными изделиями

(в сопоставимых ценах; в % к соответствующему периоду предыдущего года)





ОБОРОТ РОЗНИЧНОЙ ТОРГОВЛИ

КРАСНОДАРСКИЙ КРАЙ

В ЯНВАРЕ- МАРТЕ 2023 ГОДА

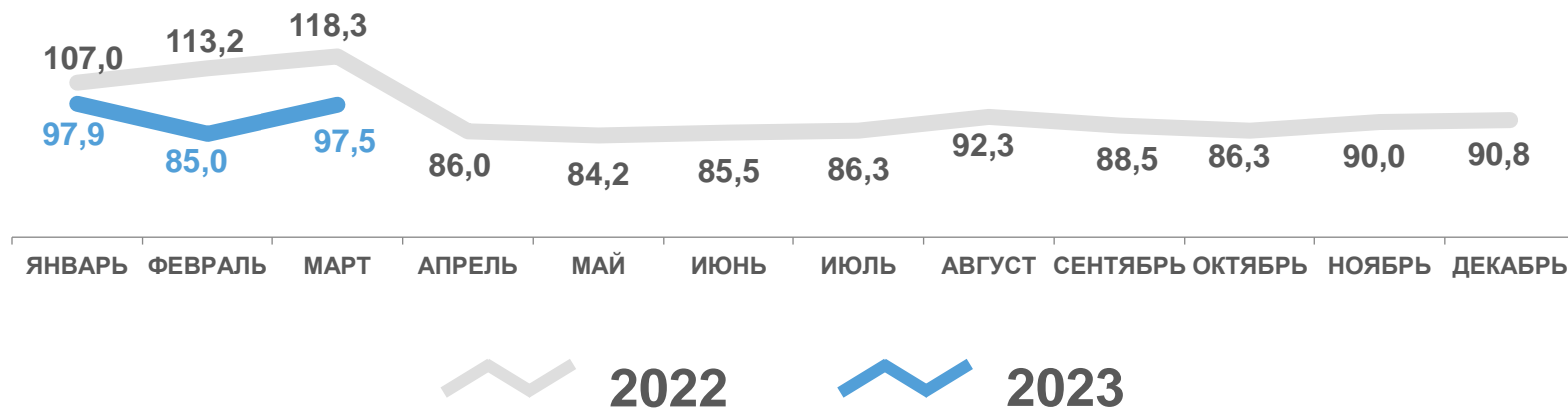
Динамика оборота розничной торговли непродовольственными товарами
(в сопоставимых ценах; в % к соответствующему периоду предыдущего года)

262,4 млрд рублей

Оборот розничной торговли
непродовольственными
товарами

▼ 93,5 %

Индекс физического объема
к соответствующему периоду
предыдущего года





ОБОРОТ ОБЩЕСТВЕННОГО ПИТАНИЯ

КРАСНОДАРСКИЙ КРАЙ

В ЯНВАРЕ - МАРТЕ 2023 ГОДА

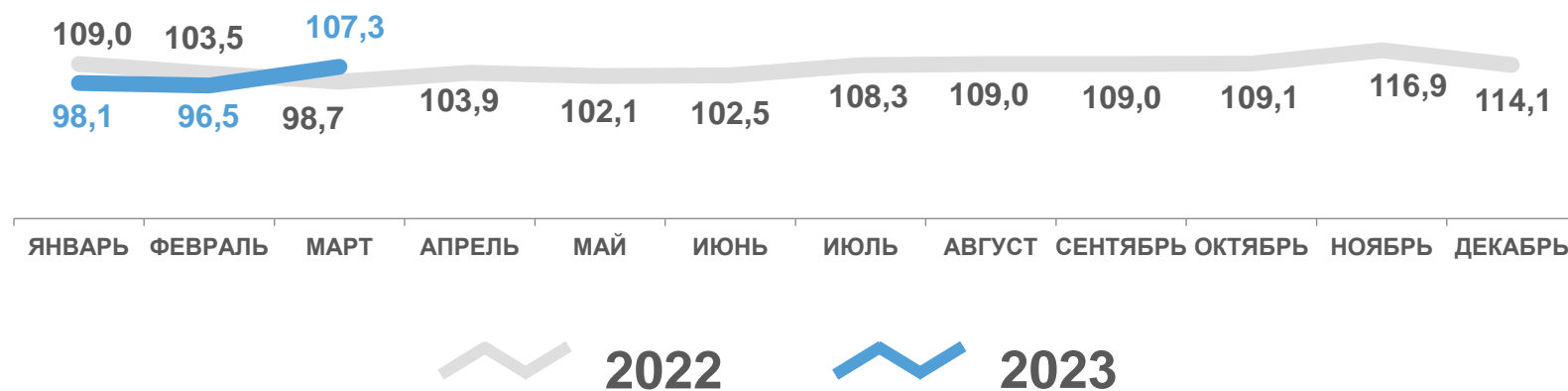
22,7 млрд рублей

Оборот общественного питания организаций всех видов деятельности

▲ 100,6 %

Индекс физического объема к соответствующему периоду предыдущего года

Динамика оборота общественного питания
(в сопоставимых ценах; в % к соответствующему периоду предыдущего года)





РЫНОК ПЛАТНЫХ УСЛУГ НАСЕЛЕНИЮ

КРАСНОДАРСКИЙ КРАЙ

В ЯНВАРЕ – МАРТЕ 2023 ГОДА

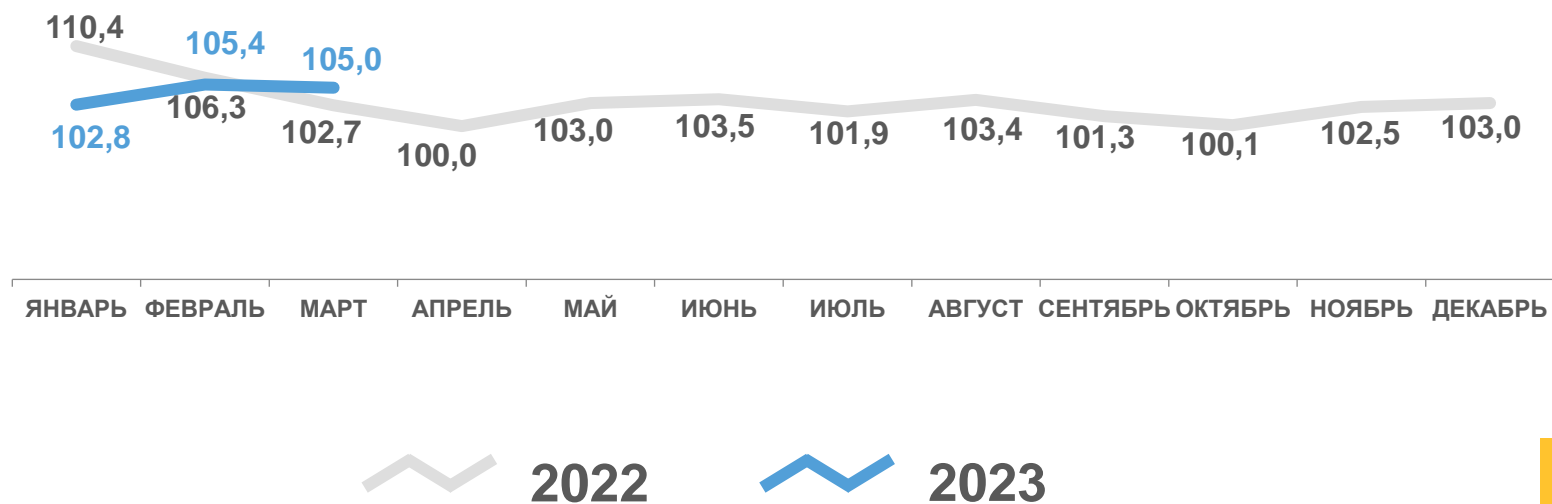
Динамика объема платных услуг населению
(в сопоставимых ценах; в % к соответствующему периоду предыдущего года)

214,1 млрд рублей

Оказано платных услуг населению

▲ 104,4 %

Индекс физического объема
к соответствующему периоду
предыдущего года





БЫТОВЫЕ ПЛАТНЫЕ УСЛУГИ НАСЕЛЕНИЮ

КРАСНОДАРСКИЙ КРАЙ

В ЯНВАРЕ – МАРТЕ 2023 ГОДА

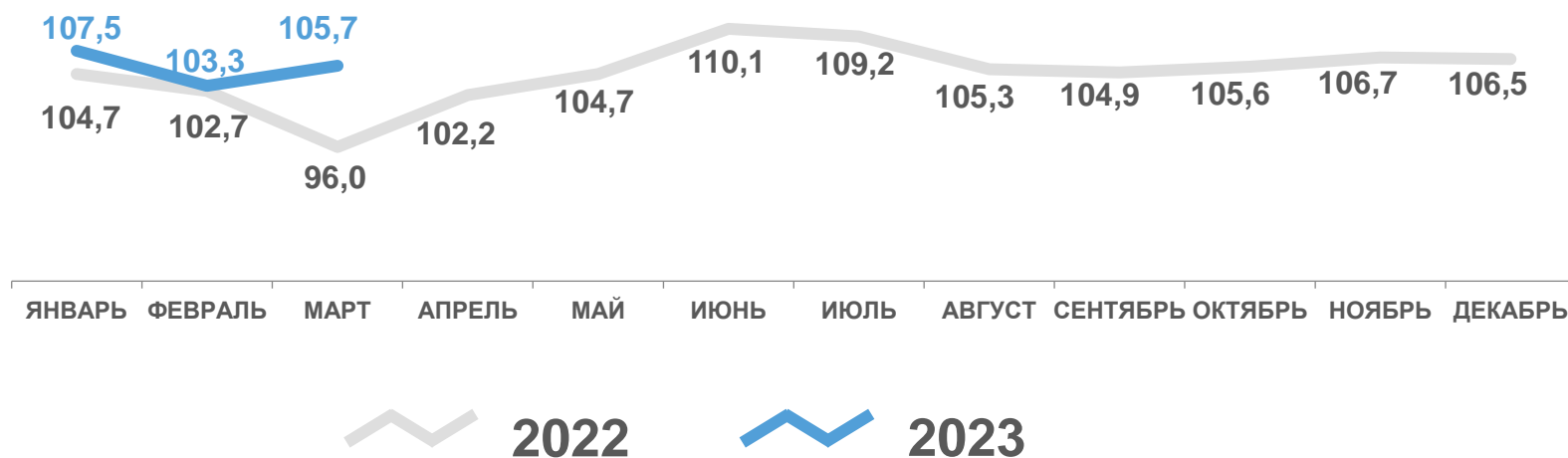
Динамика объема бытовых услуг населению
(в сопоставимых ценах; в % к соответствующему периоду предыдущего года)

26,8 млрд рублей

Оказано бытовых платных услуг населению

▲ 105,5 %

Индекс физического объема к соответствующему периоду предыдущего года





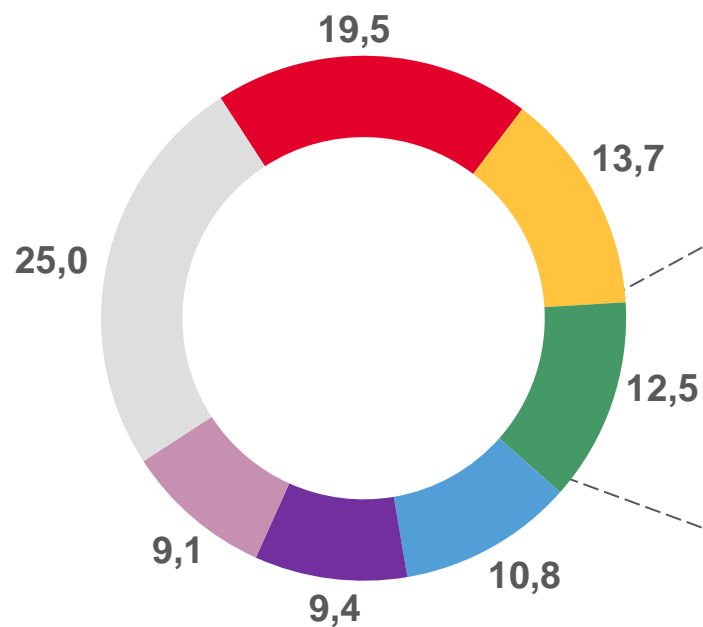
ПЛАТНОЕ ОБСЛУЖИВАНИЕ НАСЕЛЕНИЯ

КРАСНОДАРСКИЙ КРАЙ

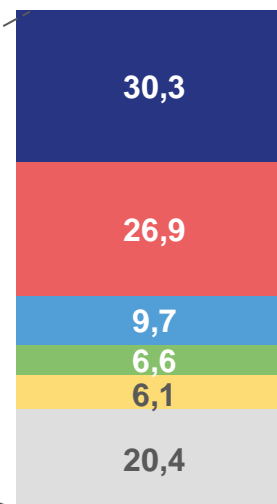
В ЯНВАРЕ – МАРТЕ 2023 ГОДА

Структура объема отдельных видов платных услуг населению, %

- коммунальные
- транспортные
- бытовые
- медицинские
- услуги гостиниц и аналогичные услуги по предоставлению временного жилья
- телекоммуникационные
- прочие услуги



Структура объема бытовых услуг населению, %



- техническое обслуживание и ремонт транспортных средств, машин и оборудования
- ремонт и строительство жилья и других построек
- парикмахерские и косметические услуги
- услуги по аренде, лизингу и прокату
- изготовление и ремонт мебели
- прочие услуги





ДЕЯТЕЛЬНОСТЬ КОЛЛЕКТИВНЫХ СРЕДСТВ РАЗМЕЩЕНИЯ

КРАСНОДАРСКИЙ КРАЙ

В ЯНВАРЕ – МАРТЕ 2023 ГОДА

Без субъектов малого предпринимательства

к январю – марту 2022 года



- Граждане России
- Иностранные граждане

132,3 тыс. мест

Число мест



102,5%

4,7 млн ночевок

Число ночевок



113,2%

17,5 млрд рублей

Доходы коллективных средств размещения от предоставляемых услуг



134,7%



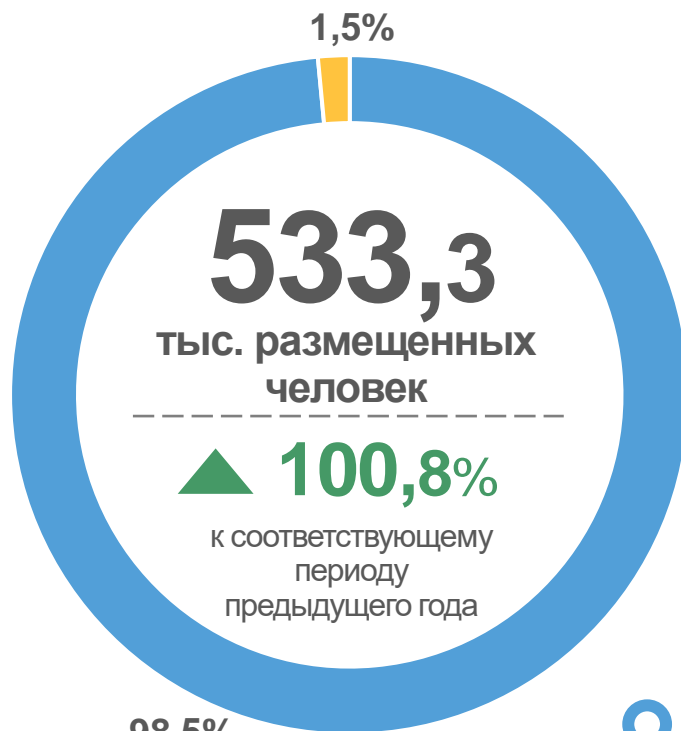


ДЕЯТЕЛЬНОСТЬ ГОСТИНИЦ И АНАЛОГИЧНЫХ СРЕДСТВ РАЗМЕЩЕНИЯ КРАСНОДАРСКИЙ КРАЙ

В ЯНВАРЕ – МАРТЕ 2023 ГОДА

Без субъектов малого предпринимательства

к январю – марту 2022 года



- Граждане России
- Иностранные граждане

60,7	тыс. мест	▲	100,9%
Номерной фонд			
2,4	млн ночевок	▲	102,6%
Число ночевок			
11,5	млрд рублей	▲	147,3%
Доходы гостиниц и аналогичных средств размещения от предоставляемых услуг			





ДЕЯТЕЛЬНОСТЬ СПЕЦИАЛИЗИРОВАННЫХ КОЛЛЕКТИВНЫХ СРЕДСТВ РАЗМЕЩЕНИЯ

КРАСНОДАРСКИЙ КРАЙ

В ЯНВАРЕ – МАРТЕ 2023 ГОДА

Без субъектов малого предпринимательства

к январю – марту 2022 года



○ Граждане России
○ Иностранные граждане

71,6 тыс. мест ▲ **103,9%**

Число мест

2,3 млн ночевок ▲ **126,8%**

Число ночевок

6,0 млрд рублей ▲ **115,8%**

Доходы специализированных коллективных средств размещения от предоставляемых услуг