



УПРАВЛЕНИЕ ФЕДЕРАЛЬНОЙ СЛУЖБЫ
ГОСУДАРСТВЕННОЙ СТАТИСТИКИ
ПО КРАСНОДАРСКОМУ КРАЮ
И РЕСПУБЛИКЕ АДЫГЕЯ

Потребительский рынок

в январе-апреле 2023 года



ФЕДЕРАЛЬНАЯ СЛУЖБА
ГОСУДАРСТВЕННОЙ СТАТИСТИКИ

Потребительский рынок

в Краснодарском крае

в январе-марте 2023 года

- 01 ОБОРОТ РОЗНИЧНОЙ ТОРГОВЛИ
- 02 ОБОРОТ ОБЩЕСТВЕННОГО ПИТАНИЯ
- 03 РЫНОК ПЛАТНЫХ УСЛУГ НАСЕЛЕНИЮ
- 04 ДЕЯТЕЛЬНОСТЬ КОЛЛЕКТИВНЫХ СРЕДСТВ
РАЗМЕЩЕНИЯ





ОБОРОТ РОЗНИЧНОЙ ТОРГОВЛИ

КРАСНОДАРСКИЙ КРАЙ

В ЯНВАРЕ-АПРЕЛЕ 2023 ГОДА

692,4 млрд рублей

Оборот розничной торговли организаций всех видов деятельности

▲ 102,1 %

Индекс физического объема к соответствующему периоду предыдущего года

Динамика оборота розничной торговли

(в сопоставимых ценах; в % к соответствующему периоду предыдущего года)



2022



2023





ОБОРОТ РОЗНИЧНОЙ ТОРГОВЛИ

КРАСНОДАРСКИЙ КРАЙ

В ЯНВАРЕ- АПРЕЛЕ 2023 ГОДА

338,1 млрд рублей

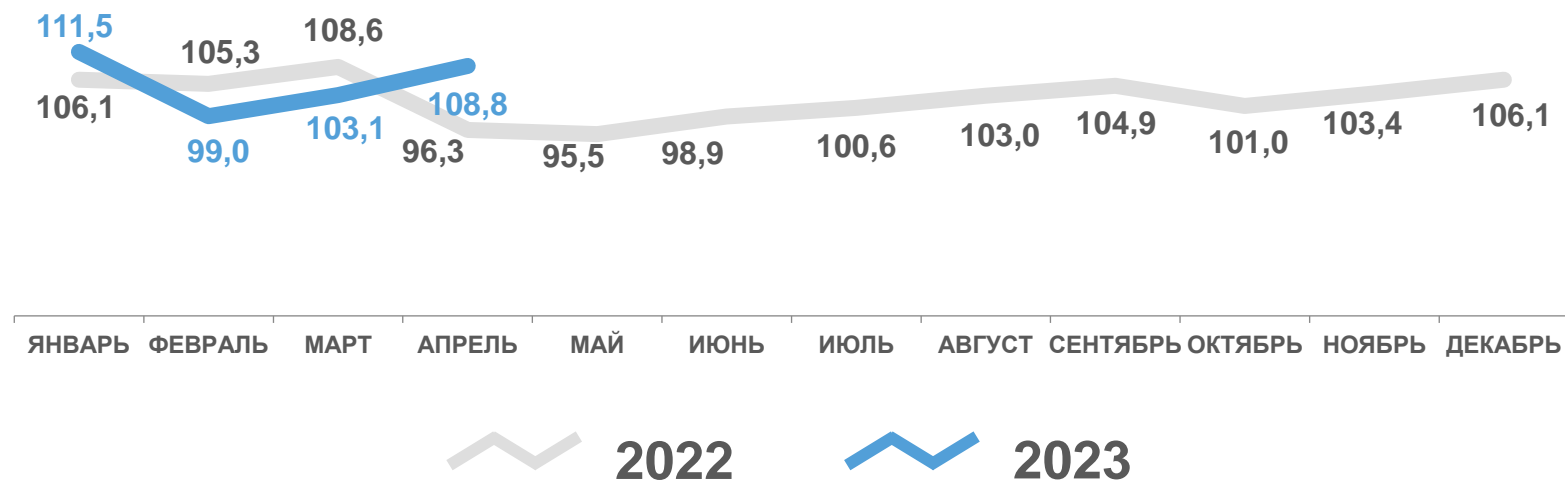
Оборот розничной торговли
пищевыми продуктами,
включая напитки,
и табачными изделиями

▲ 105,6 %

Индекс физического объема
к соответствующему периоду
предыдущего года

Динамика оборота розничной торговли пищевыми продуктами,
включая напитки, и табачными изделиями

(в сопоставимых ценах; в % к соответствующему периоду предыдущего года)





ОБОРОТ РОЗНИЧНОЙ ТОРГОВЛИ

КРАСНОДАРСКИЙ КРАЙ

В ЯНВАРЕ- АПРЕЛЕ 2023 ГОДА

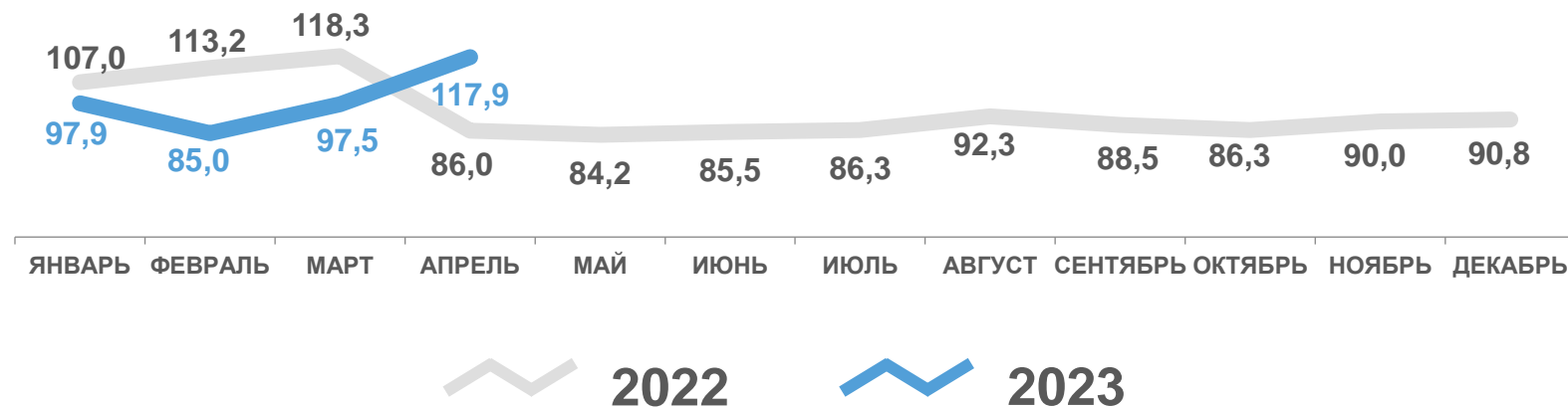
Динамика оборота розничной торговли непродовольственными товарами
(в сопоставимых ценах; в % к соответствующему периоду предыдущего года)

354,3 млрд рублей

Оборот розничной торговли
непродовольственными
товарами

▼ 99,0 %

Индекс физического объема
к соответствующему периоду
предыдущего года





ОБОРОТ ОБЩЕСТВЕННОГО ПИТАНИЯ

КРАСНОДАРСКИЙ КРАЙ

В ЯНВАРЕ – АПРЕЛЕ 2023 ГОДА

30,7 млрд рублей

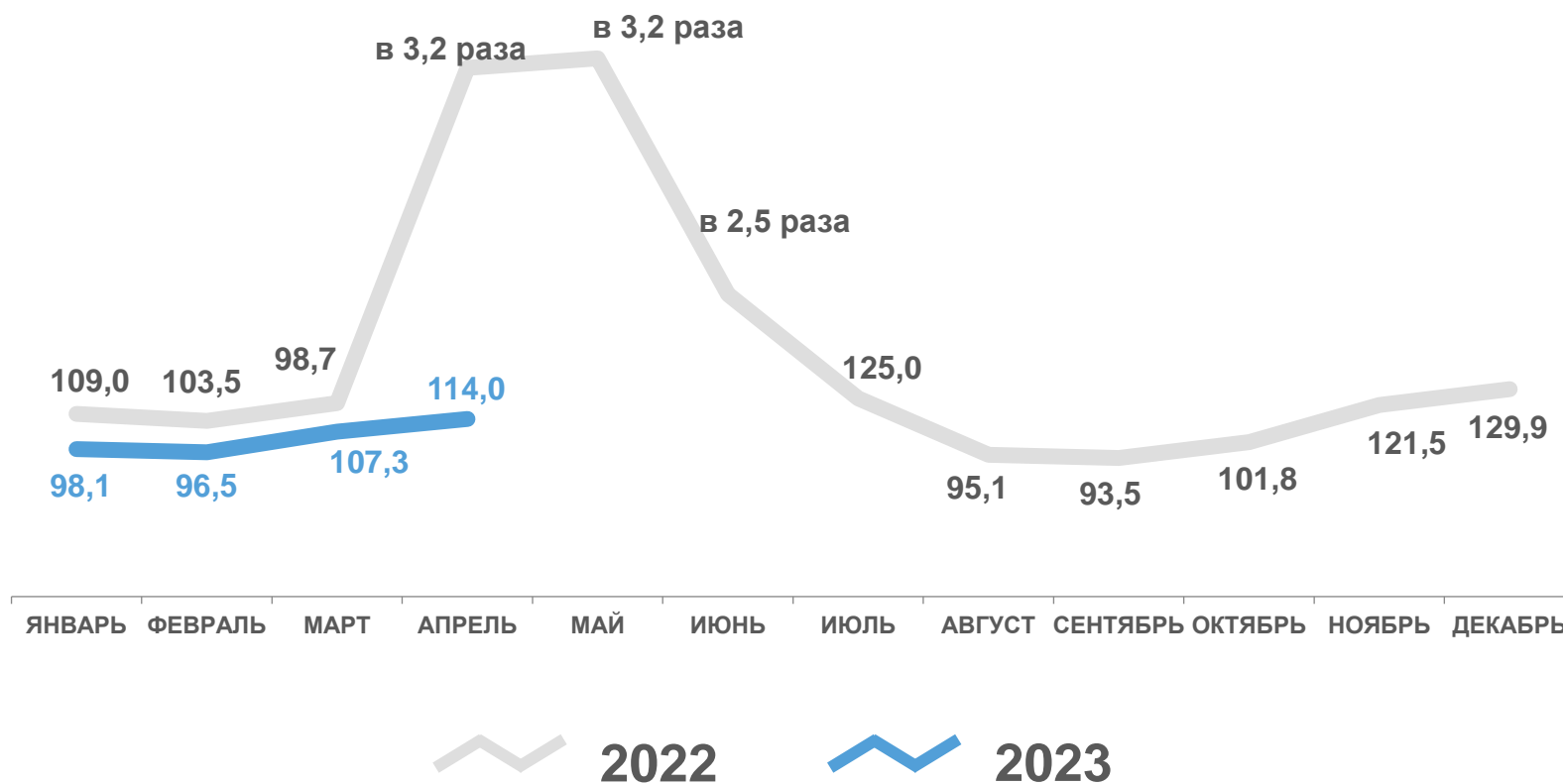
Оборот общественного питания организаций всех видов деятельности

▲ 103,9 %

Индекс физического объема к соответствующему периоду предыдущего года

Динамика оборота общественного питания

(в сопоставимых ценах; в % к соответствующему периоду предыдущего года)





РЫНОК ПЛАТНЫХ УСЛУГ НАСЕЛЕНИЮ

КРАСНОДАРСКИЙ КРАЙ

В ЯНВАРЕ – АПРЕЛЕ 2023 ГОДА

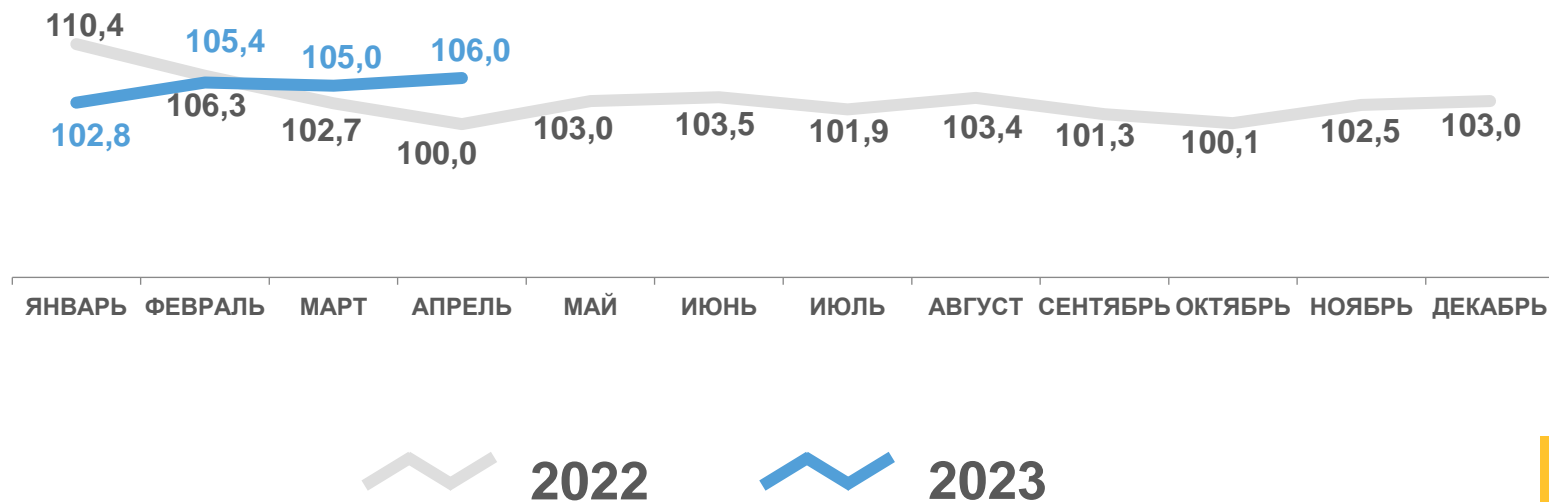
283,0 млрд рублей

Оказано платных услуг населению

▲ 104,8 %

Индекс физического объема
к соответствующему периоду
предыдущего года

Динамика объема платных услуг населению
(в сопоставимых ценах; в % к соответствующему периоду предыдущего года)





БЫТОВЫЕ ПЛАТНЫЕ УСЛУГИ НАСЕЛЕНИЮ

КРАСНОДАРСКИЙ КРАЙ

В ЯНВАРЕ – АПРЕЛЕ 2023 ГОДА

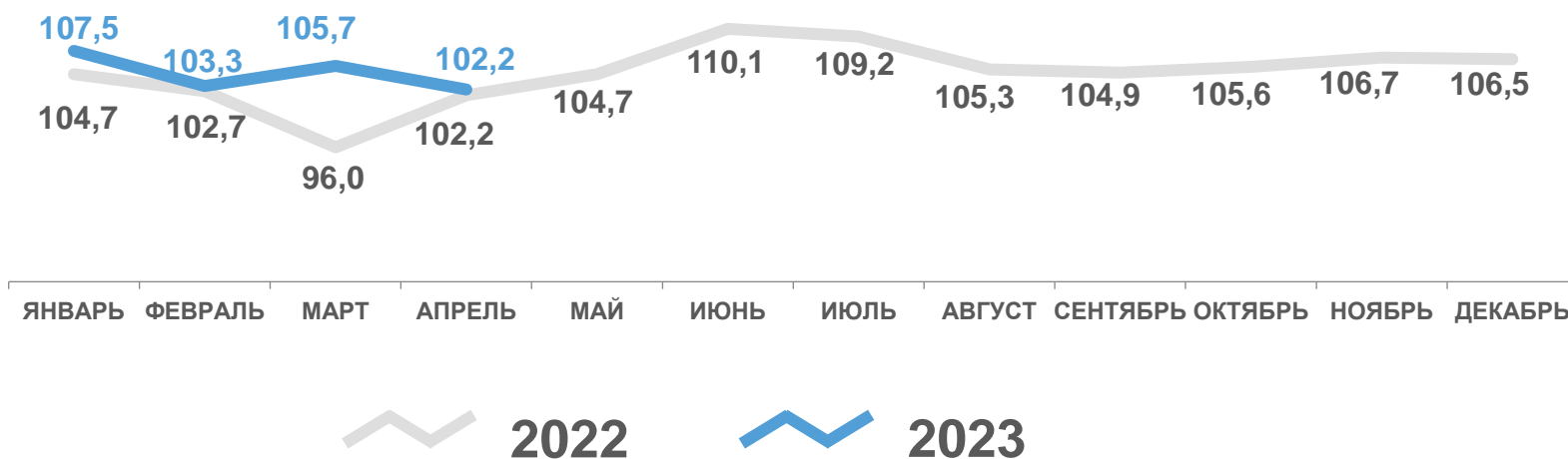
Динамика объема бытовых услуг населению
(в сопоставимых ценах; в % к соответствующему периоду предыдущего года)

36,0 млрд рублей

Оказано бытовых платных услуг населению

▲ 105,4 %

Индекс физического объема к соответствующему периоду предыдущего года





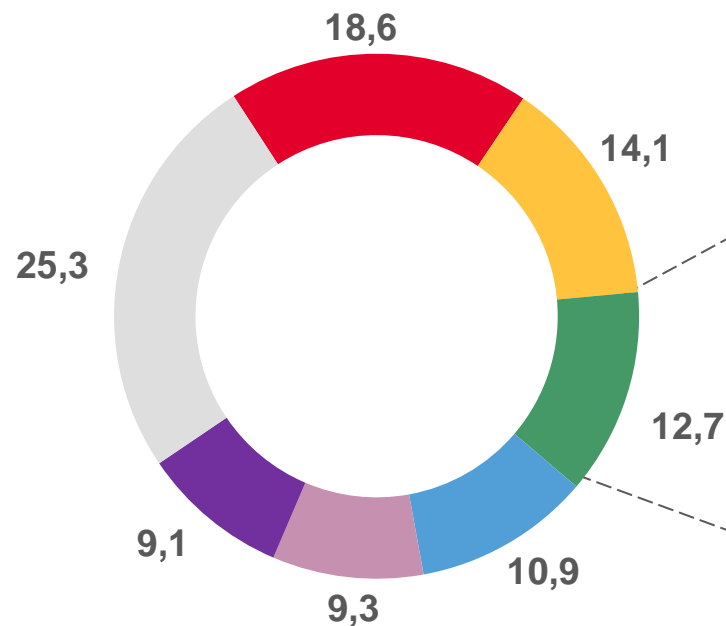
ПЛАТНОЕ ОБСЛУЖИВАНИЕ НАСЕЛЕНИЯ

КРАСНОДАРСКИЙ КРАЙ

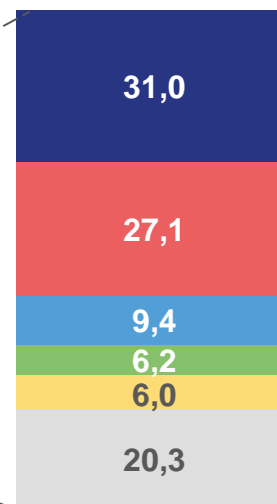
В ЯНВАРЕ – АПРЕЛЕ 2023 ГОДА

Структура объема отдельных видов платных услуг населению, %

- коммунальные
- транспортные
- бытовые
- медицинские
- телекоммуникационные
- услуги гостиниц и аналогичные услуги по предоставлению временного жилья
- прочие услуги



Структура объема бытовых услуг населению, %



- техническое обслуживание и ремонт транспортных средств, машин и оборудования
- ремонт и строительство жилья и других построек
- парикмахерские и косметические услуги
- услуги по аренде, лизингу и прокату
- изготовление и ремонт мебели
- прочие услуги





ДЕЯТЕЛЬНОСТЬ КОЛЛЕКТИВНЫХ СРЕДСТВ РАЗМЕЩЕНИЯ

КРАСНОДАРСКИЙ КРАЙ

В ЯНВАРЕ – АПРЕЛЕ 2023 ГОДА

Без субъектов малого предпринимательства

к январю – апрелю 2022 года



- Граждане России
- Иностранцы граждане

136,8 тыс. мест

Число мест



101,4%

6,8 млн ночевок

Число ночевок



111,6%

23,4 млрд рублей

Доходы коллективных средств размещения от предоставляемых услуг



126,1%





ДЕЯТЕЛЬНОСТЬ ГОСТИНИЦ И АНАЛОГИЧНЫХ СРЕДСТВ РАЗМЕЩЕНИЯ КРАСНОДАРСКИЙ КРАЙ

В ЯНВАРЕ – АПРЕЛЕ 2023 ГОДА

Без субъектов малого предпринимательства

к январю – апрелю 2022 года



- Граждане России
- Иностранцы

61,2 тыс. мест
Номерной фонд ▼ **97,2%**

3,3 млн ночевок
Число ночевок ▲ **115,4%**

14,4 млрд рублей
Доходы гостиниц и аналогичных средств размещения от предоставляемых услуг ▲ **131,8%**





ДЕЯТЕЛЬНОСТЬ СПЕЦИАЛИЗИРОВАННЫХ КОЛЛЕКТИВНЫХ СРЕДСТВ РАЗМЕЩЕНИЯ

КРАСНОДАРСКИЙ КРАЙ

В ЯНВАРЕ – МАРТЕ 2023 ГОДА

Без субъектов малого предпринимательства

к январю – марту 2022 года



○ Граждане России
○ Иностранные граждане

75,6

тыс. мест

Число мест



105,0%

3,5

млн ночевок

Число ночевок



129,2%

9,0

млрд рублей

Доходы специализированных коллективных средств размещения от предоставляемых услуг



117,9%