



УПРАВЛЕНИЕ ФЕДЕРАЛЬНОЙ СЛУЖБЫ
ГОСУДАРСТВЕННОЙ СТАТИСТИКИ
ПО КРАСНОДАРСКОМУ КРАЮ
И РЕСПУБЛИКЕ АДЫГЕЯ

Потребительский рынок

за январь-октябрь 2022 года



ОБОРОТ РОЗНИЧНОЙ ТОРГОВЛИ

КРАСНОДАРСКИЙ КРАЙ



Розничная торговля
за январь-октябрь 2022 года

1 719,9 млрд рублей

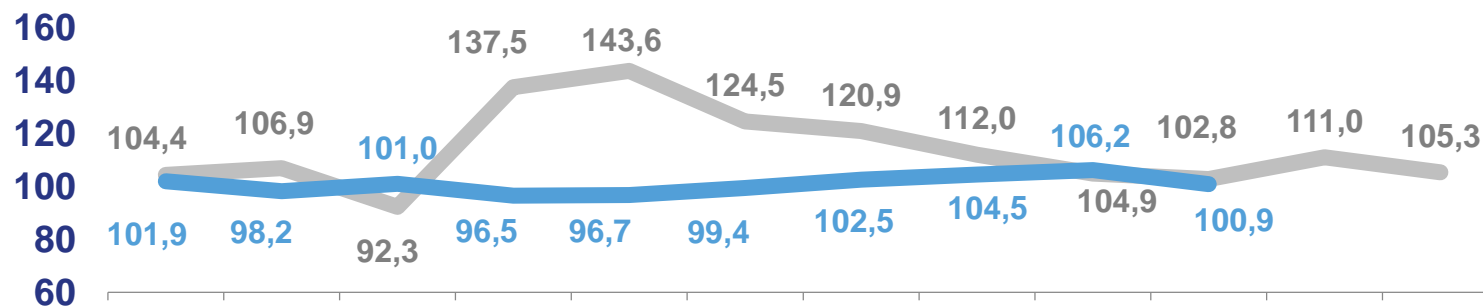
Оборот розничной торговли организаций всех видов деятельности

-3,9 %

Изменение в товарной массе к январю-октябрю 2021 года

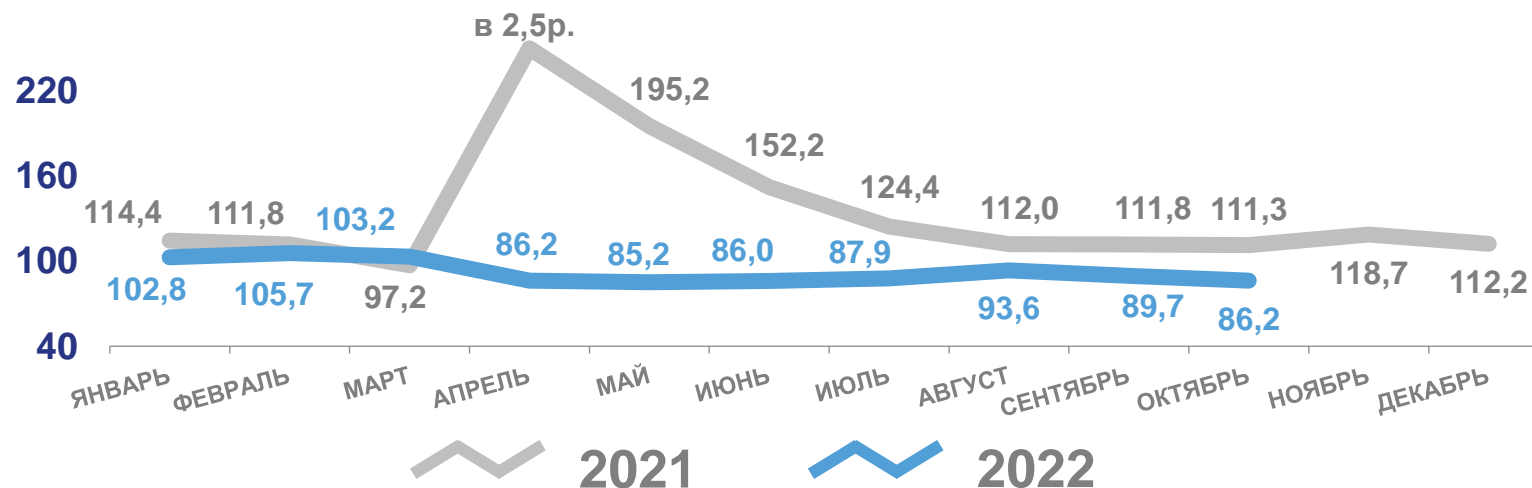
Динамика оборота розничной торговли пищевыми продуктами, включая напитки, и табачными изделиями

(в сопоставимых ценах; в % к соответствующему периоду предыдущего года)



Динамика оборота розничной торговли непродовольственными товарами

(в сопоставимых ценах; в % к соответствующему периоду предыдущего года)





ОБОРОТ ОБЩЕСТВЕННОГО ПИТАНИЯ

КРАСНОДАРСКИЙ КРАЙ



Общественное питание
за январь-октябрь 2022 года

82,8 млрд рублей

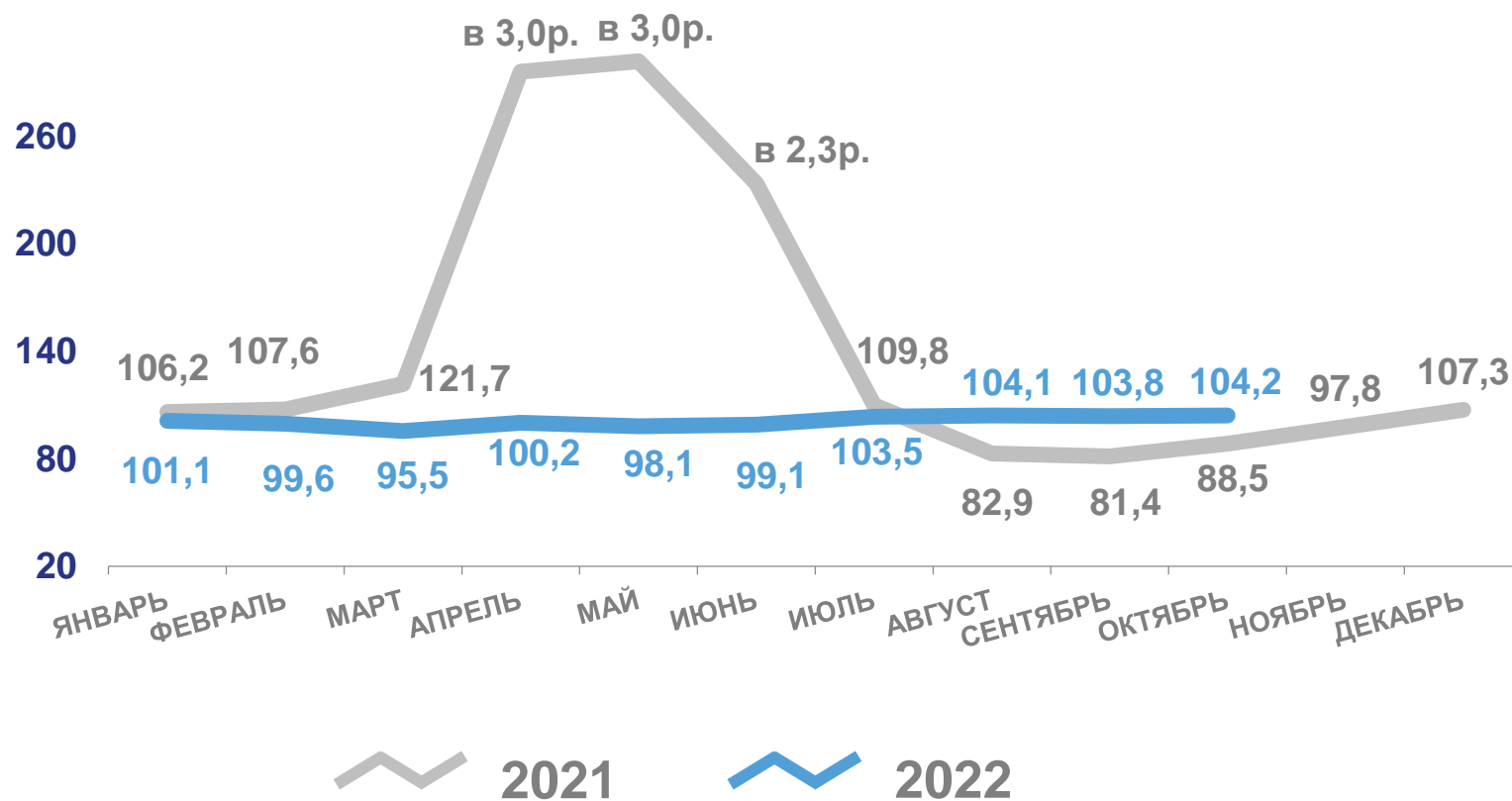
Оборот общественного питания организаций всех видов деятельности

+1,8 %

Изменение в сопоставимых ценах к январю-октябрю 2021 года

Динамика оборота общественного питания

(в сопоставимых ценах; в % к соответствующему периоду предыдущего года)





РЫНОК ПЛАТНЫХ УСЛУГ НАСЕЛЕНИЮ

КРАСНОДАРСКИЙ КРАЙ



За январь – октябрь 2022 года

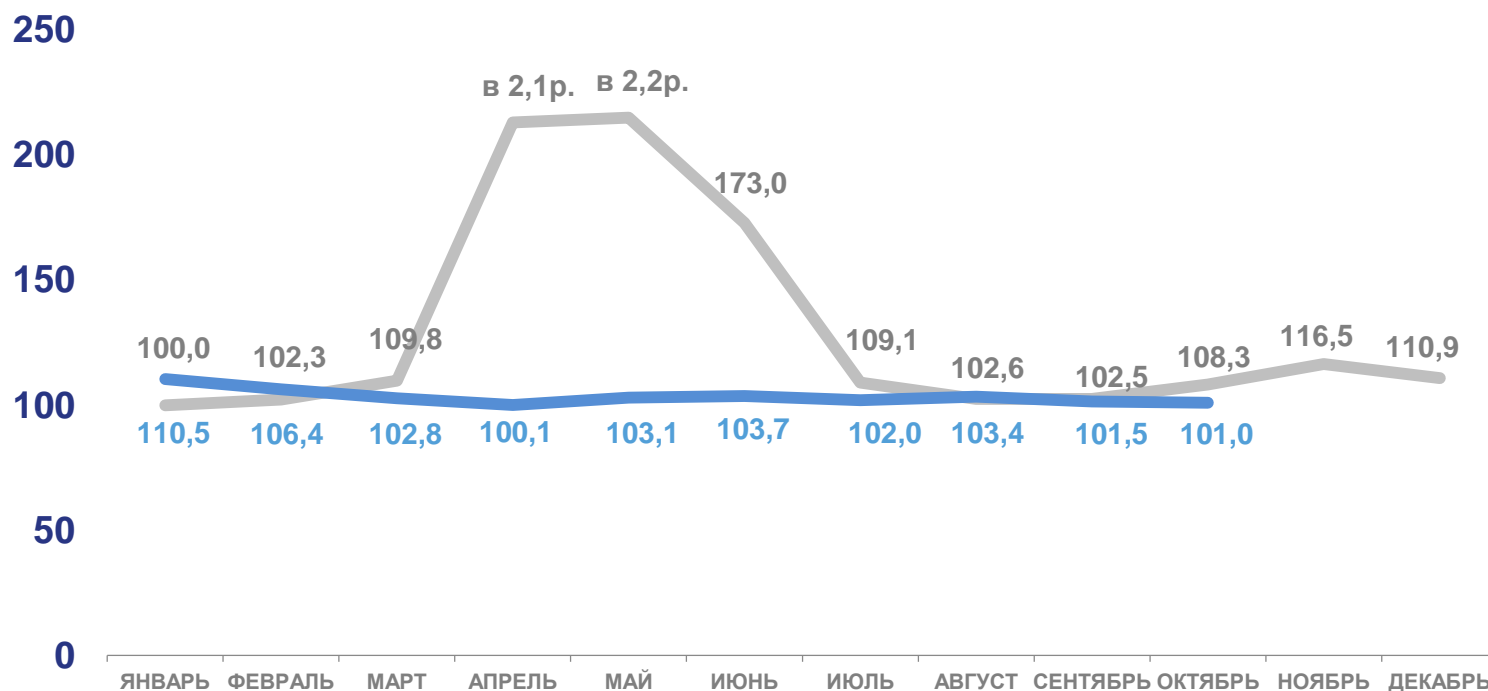
Оказано платных услуг населению на:

665,2 млрд рублей

что в сопоставимой оценке
к соответствующему периоду
прошлого года составило:

103,3%

Динамика объема платных услуг населению
(в сопоставимых ценах; в % к соответствующему периоду предыдущего года)



2021 2022



БЫТОВЫЕ ПЛАТНЫЕ УСЛУГИ НАСЕЛЕНИЮ

КРАСНОДАРСКИЙ КРАЙ



За январь – октябрь 2022 года

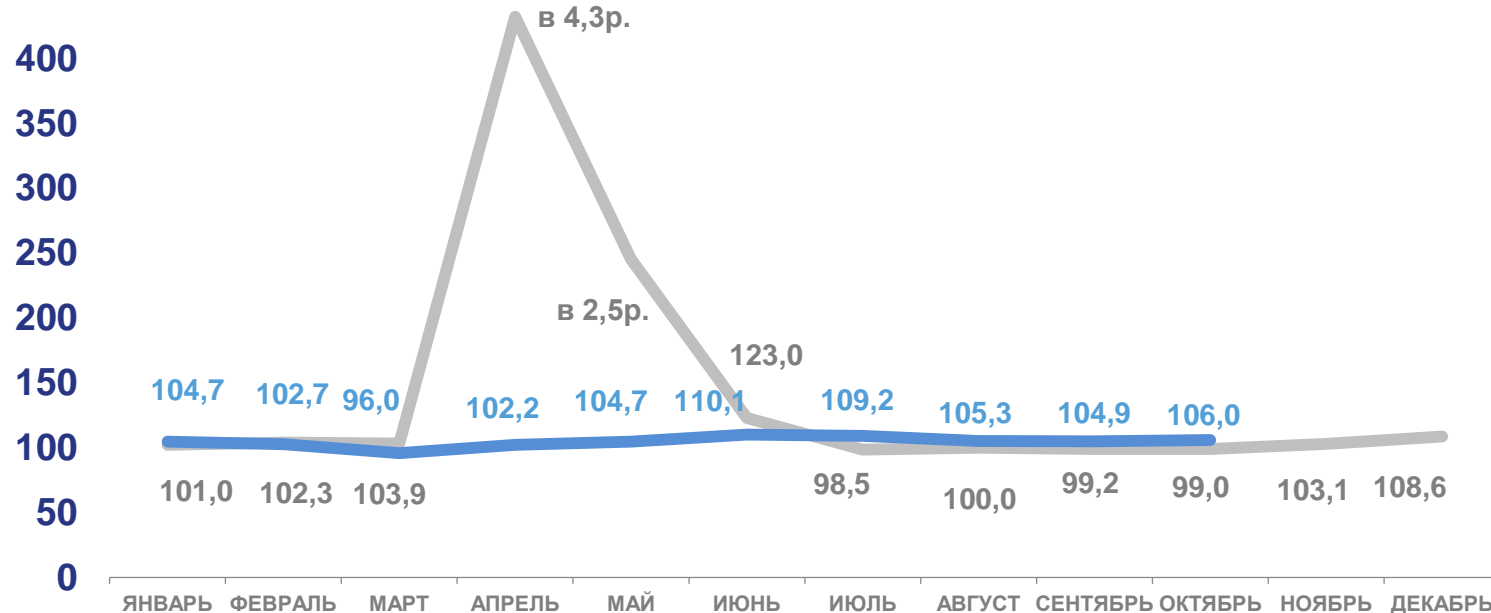
Оказано бытовых платных услуг населению на:

85,3 млрд рублей

что в сопоставимой оценке к соответствующему периоду прошлого года составило:

104,6 %

Динамика объема бытовых услуг населению
(в сопоставимых ценах; в % к соответствующему периоду предыдущего года)



2021 2022





ДЕЯТЕЛЬНОСТЬ КОЛЛЕКТИВНЫХ СРЕДСТВ РАЗМЕЩЕНИЯ В КРАСНОДАРСКОМ КРАЕ

ЗА ЯНВАРЬ-ИЮНЬ 2022 ГОДА



Без субъектов малого предпринимательства

к январю-июню 2021 года



○ Граждане России
○ Иностранные граждане

69,6 тыс. номеров

Номерной фонд



97,5%

11,7 млн ночевок

Число ночевок



95,0%

38,1 млрд рублей

Доходы
коллективных средств
размещения от
предоставляемых услуг



100,8%



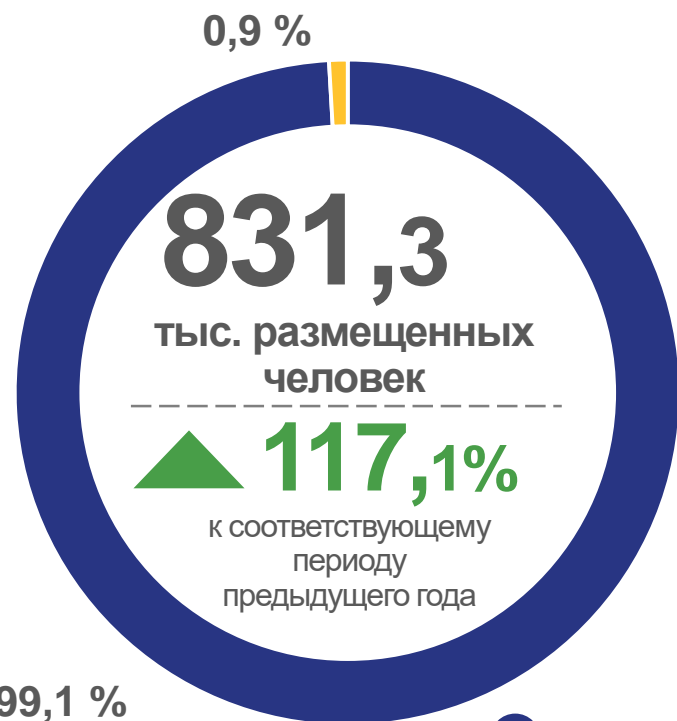
ДЕЯТЕЛЬНОСТЬ СПЕЦИАЛИЗИРОВАННЫХ КОЛЛЕКТИВНЫХ СРЕДСТВ РАЗМЕЩЕНИЯ В КРАСНОДАРСКОМ КРАЕ

ЗА ЯНВАРЬ-ИЮНЬ 2022 ГОДА



к январю-июню 2021 года

Без субъектов малого предпринимательства



- Граждане России
- Иностранные граждане

42,1 тыс. номеров

Номерной фонд



98,5%

6,0 млн ночевок

Число ночевок



98,8%

18,4 млрд рублей

Доходы специализированных коллективных средств размещения от предоставляемых услуг



114,5%