



УПРАВЛЕНИЕ ФЕДЕРАЛЬНОЙ СЛУЖБЫ
ГОСУДАРСТВЕННОЙ СТАТИСТИКИ
ПО КРАСНОДАРСКОМУ КРАЮ
И РЕСПУБЛИКЕ АДЫГЕЯ

Потребительский рынок

за январь-ноябрь 2022 года



ОБОРОТ РОЗНИЧНОЙ ТОРГОВЛИ

КРАСНОДАРСКИЙ КРАЙ



Розничная торговля
за январь-ноябрь 2022 года

1 889,2 млрд рублей

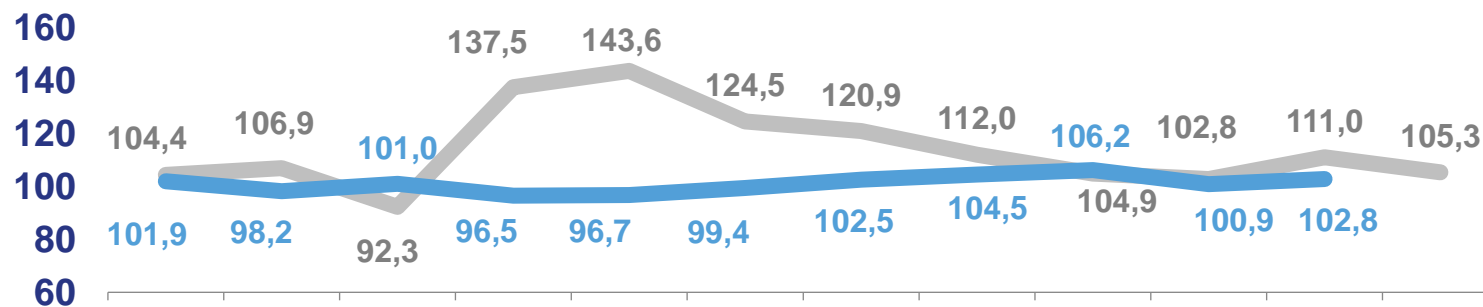
Оборот розничной торговли
организаций всех видов
деятельности

-3,9 %

Изменение в товарной массе
к январю-ноябрю 2021 года

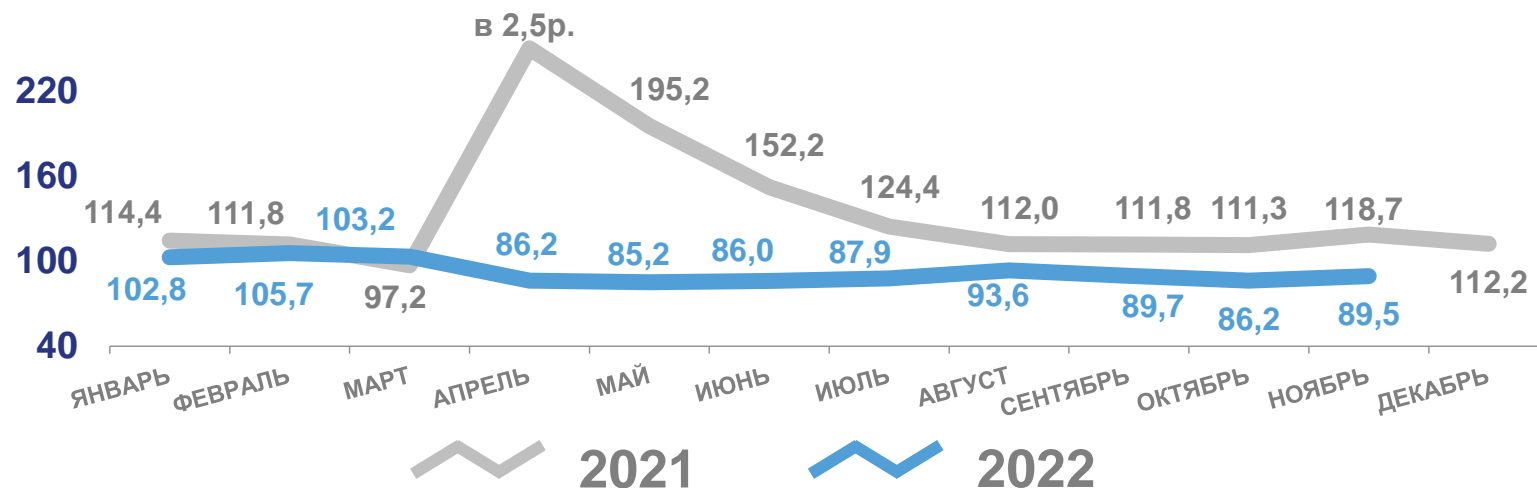
Динамика оборота розничной торговли пищевыми продуктами, включая напитки, и табачными изделиями

(в сопоставимых ценах; в % к соответствующему периоду предыдущего года)



Динамика оборота розничной торговли непродовольственными товарами

(в сопоставимых ценах; в % к соответствующему периоду предыдущего года)





ОБОРОТ ОБЩЕСТВЕННОГО ПИТАНИЯ

КРАСНОДАРСКИЙ КРАЙ

Общественное питание
за январь-ноябрь 2022 года

92,4 млрд рублей

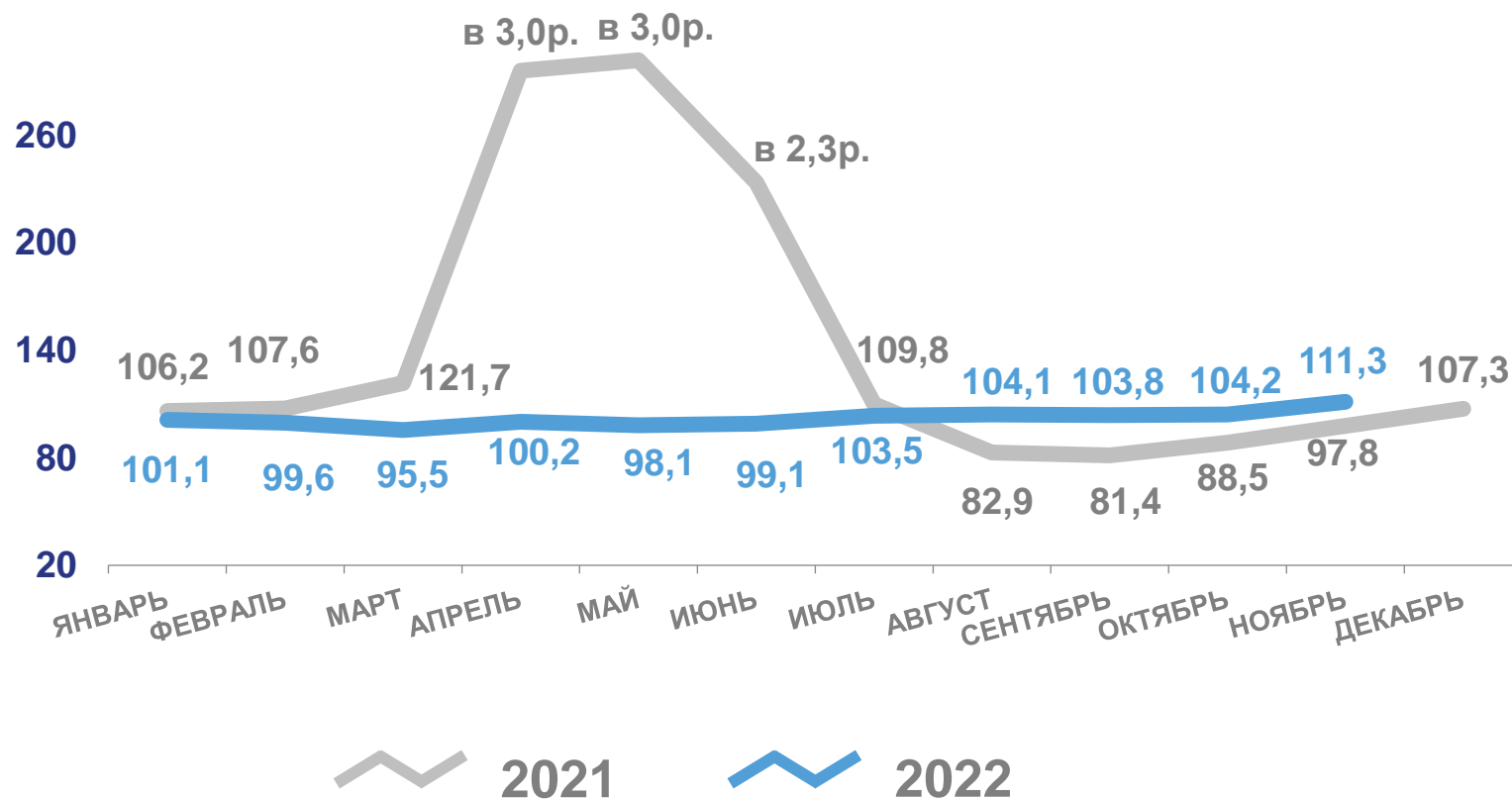
Оборот общественного питания организаций всех видов деятельности

+2,5 %

Изменение в сопоставимых ценах к январю-ноябрю 2021 года

Динамика оборота общественного питания

(в сопоставимых ценах; в % к соответствующему периоду предыдущего года)





РЫНОК ПЛАТНЫХ УСЛУГ НАСЕЛЕНИЮ

КРАСНОДАРСКИЙ КРАЙ



За январь – ноябрь 2022 года

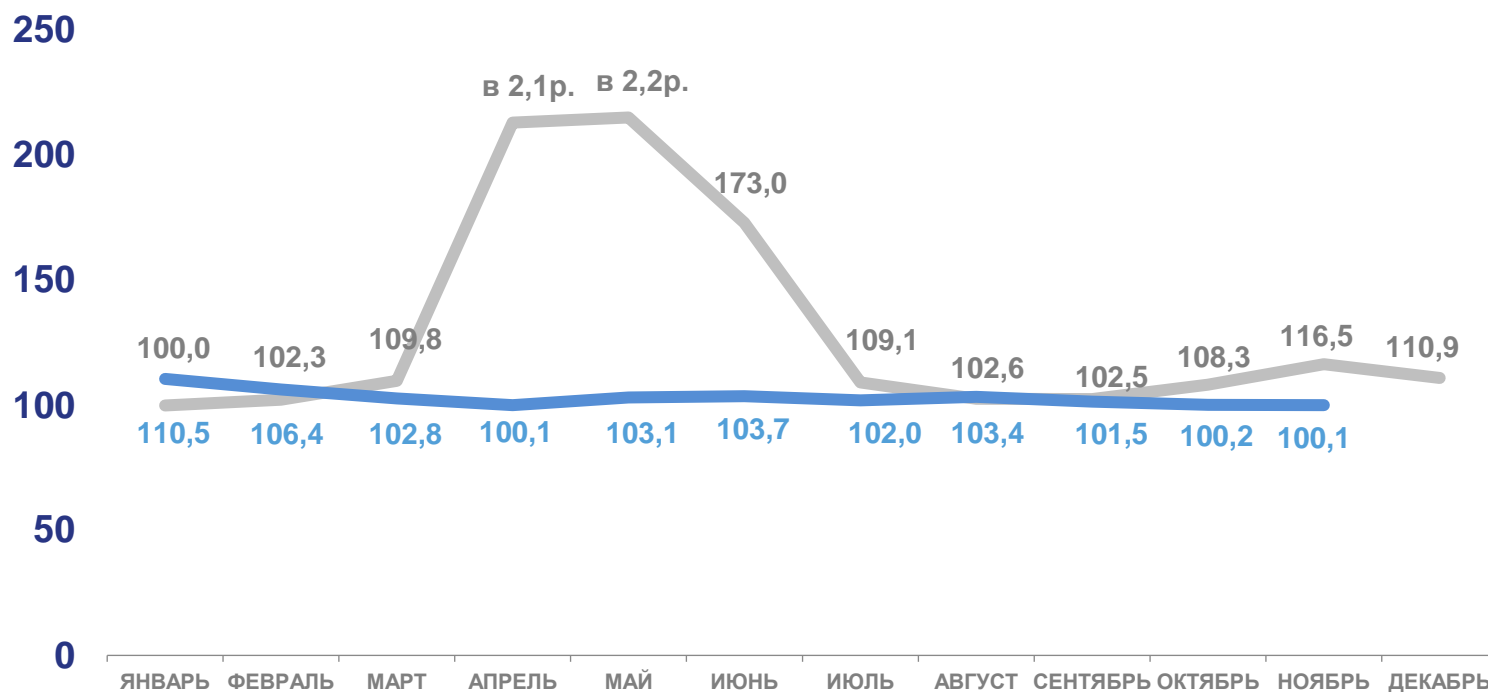
Оказано платных услуг населению на:

730,0 млрд рублей

что в сопоставимой оценке
к соответствующему периоду
прошлого года составило:

103,0%

Динамика объема платных услуг населению
(в сопоставимых ценах; в % к соответствующему периоду предыдущего года)



2021 2022



БЫТОВЫЕ ПЛАТНЫЕ УСЛУГИ НАСЕЛЕНИЮ

КРАСНОДАРСКИЙ КРАЙ



За январь – ноябрь 2022 года

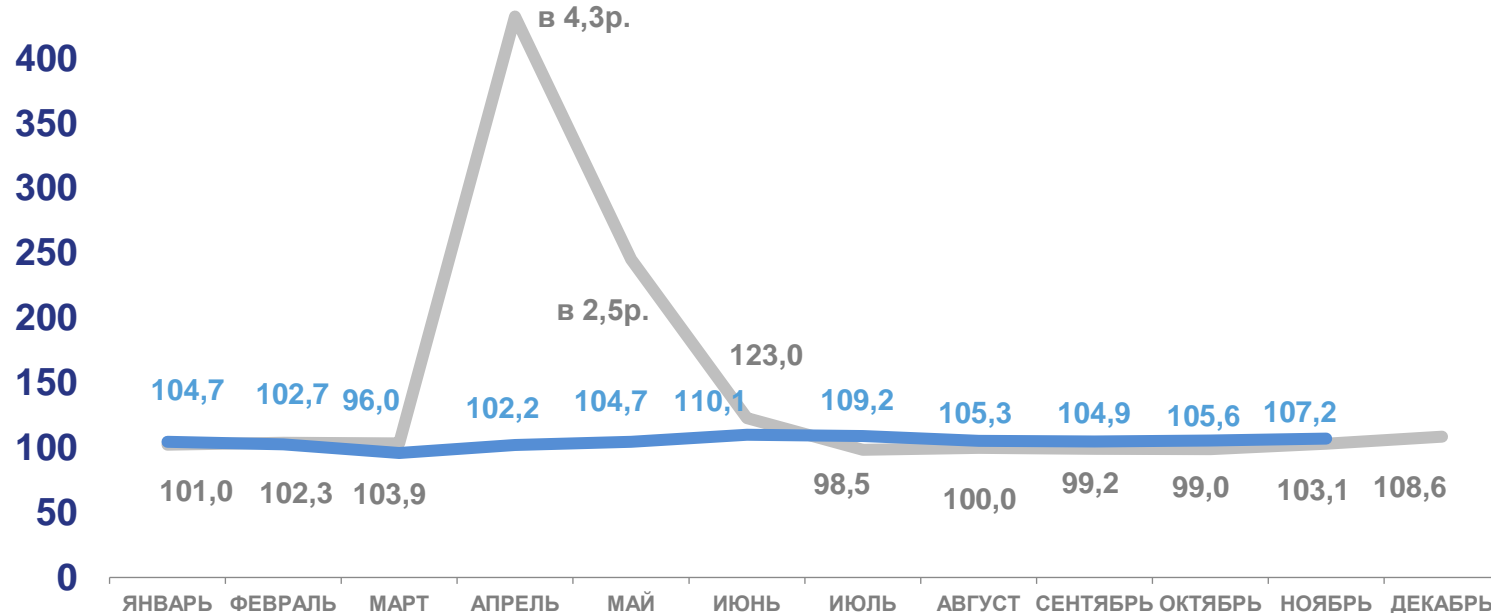
Оказано бытовых платных услуг населению на:

94,4 млрд рублей

что в сопоставимой оценке к соответствующему периоду прошлого года составило:

104,8%

Динамика объема бытовых услуг населению
(в сопоставимых ценах; в % к соответствующему периоду предыдущего года)



2021 2022





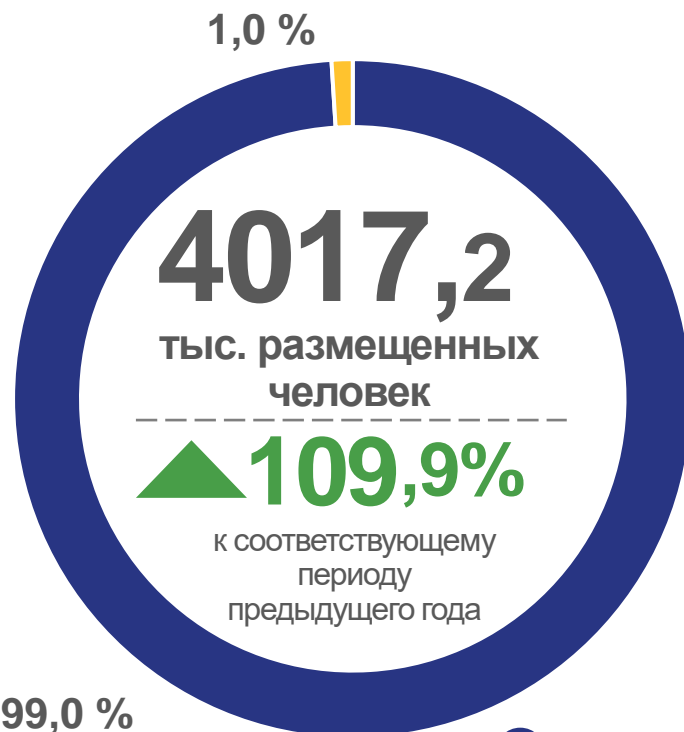
ДЕЯТЕЛЬНОСТЬ КОЛЛЕКТИВНЫХ СРЕДСТВ РАЗМЕЩЕНИЯ В КРАСНОДАРСКОМ КРАЕ

ЗА ЯНВАРЬ-СЕНТЯБРЬ 2022 ГОДА



Без субъектов малого предпринимательства

к январю-сентябрю 2021 года



○ Граждане России
○ Иностранные граждане

70,7 тыс. номеров

Номерной фонд



98,3%

22,5 млн ночевок

Число ночевок



103,0%

78,9 млрд рублей

Доходы
коллективных средств
размещения от
предоставляемых услуг



109,0%



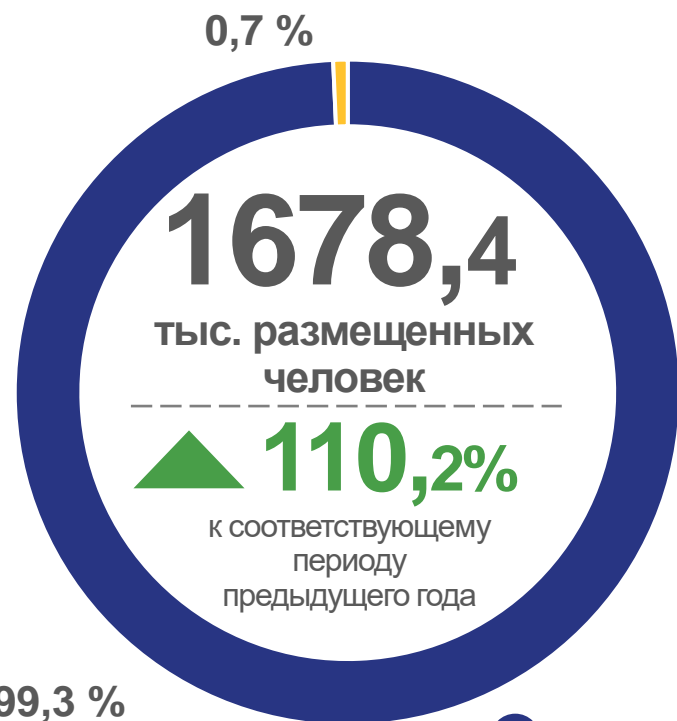
ДЕЯТЕЛЬНОСТЬ СПЕЦИАЛИЗИРОВАННЫХ КОЛЛЕКТИВНЫХ СРЕДСТВ РАЗМЕЩЕНИЯ В КРАСНОДАРСКОМ КРАЕ

ЗА ЯНВАРЬ-СЕНТЯБРЬ 2022 ГОДА



к январю-сентябрю 2021 года

Без субъектов малого предпринимательства



- Граждане России
- Иностранные граждане

42,7 тыс. номеров

Номерной фонд



96,0%

12,8 млн ночевок

Число ночевок



103,1%

42,3 млрд рублей

Доходы специализированных коллективных средств размещения от предоставляемых услуг



111,6%