



УПРАВЛЕНИЕ ФЕДЕРАЛЬНОЙ СЛУЖБЫ  
ГОСУДАРСТВЕННОЙ СТАТИСТИКИ  
ПО КРАСНОДАРСКОМУ КРАЮ  
И РЕСПУБЛИКЕ АДЫГЕЯ

# Потребительский рынок

В 2022 году



ФЕДЕРАЛЬНАЯ СЛУЖБА  
ГОСУДАРСТВЕННОЙ СТАТИСТИКИ

# Потребительский рынок

в Краснодарском крае

в 2022 году

- 01 ОБОРОТ РОЗНИЧНОЙ ТОРГОВЛИ
- 02 ОБОРОТ ОБЩЕСТВЕННОГО ПИТАНИЯ
- 03 РЫНОК ПЛАТНЫХ УСЛУГ НАСЕЛЕНИЮ
- 04 ДЕЯТЕЛЬНОСТЬ КОЛЛЕКТИВНЫХ СРЕДСТВ  
РАЗМЕЩЕНИЯ





# ОБОРОТ РОЗНИЧНОЙ ТОРГОВЛИ

## КРАСНОДАРСКИЙ КРАЙ

В 2022 ГОДУ

**2 090,4** млрд рублей

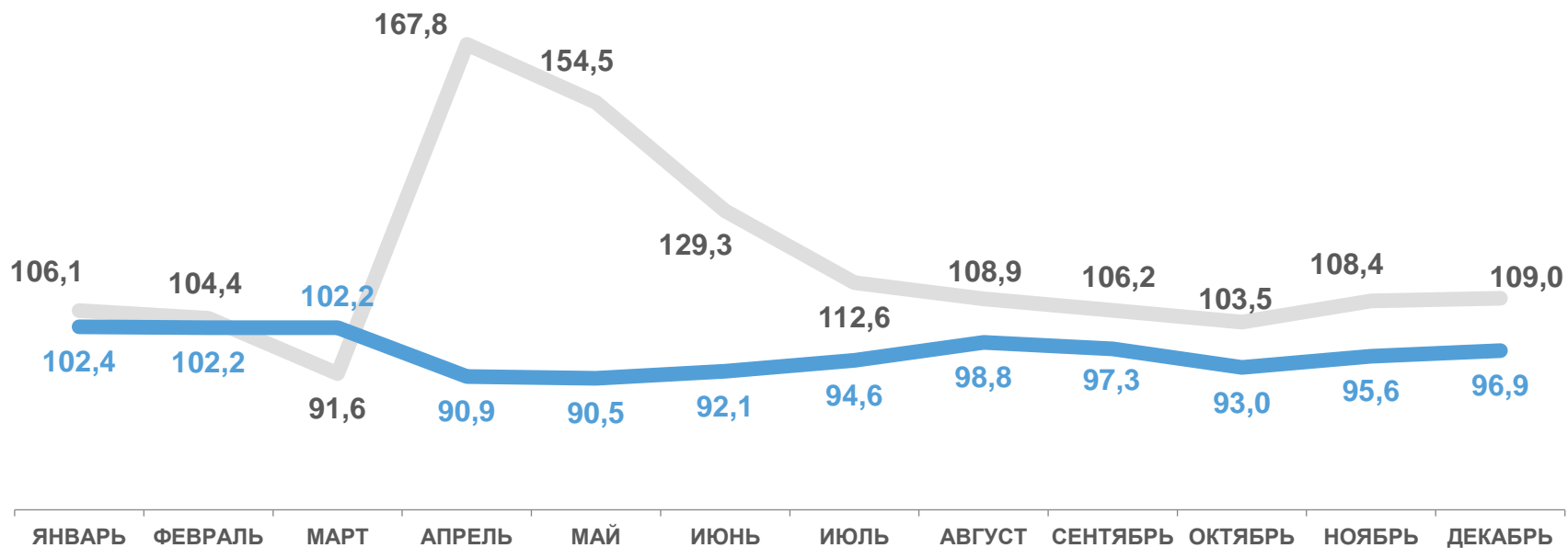
Оборот розничной торговли организаций всех видов деятельности

**▼ 96,1 %**

Индекс физического объема к соответствующему периоду предыдущего года

### Динамика оборота розничной торговли

(в сопоставимых ценах; в % к соответствующему периоду предыдущего года)



2021



2022





# ОБОРОТ РОЗНИЧНОЙ ТОРГОВЛИ

КРАСНОДАРСКИЙ КРАЙ

В 2022 ГОДУ

**1 026,3** млрд рублей

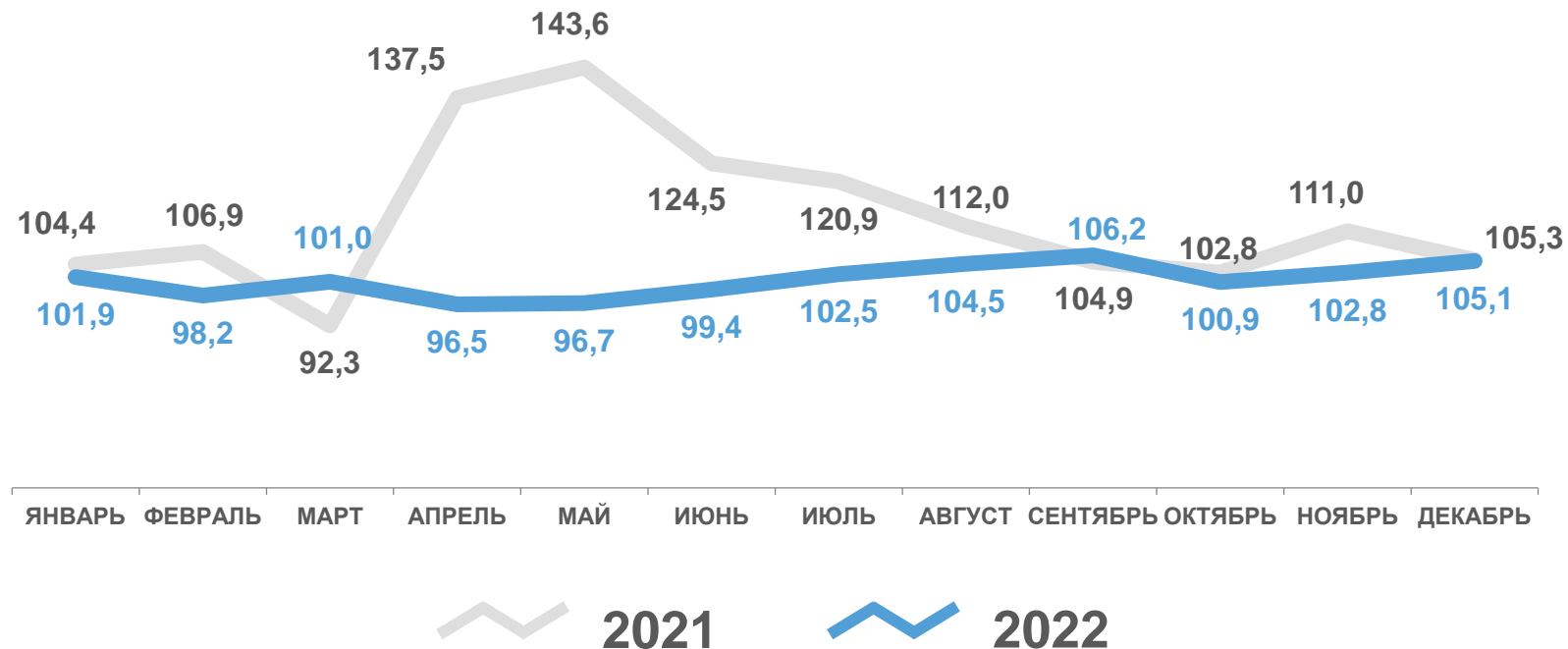
Оборот розничной торговли  
пищевыми продуктами,  
включая напитки,  
и табачными изделиями

**▲ 101,3 %**

Индекс физического объема  
к соответствующему периоду  
предыдущего года

Динамика оборота розничной торговли пищевыми продуктами,  
включая напитки, и табачными изделиями

(в сопоставимых ценах; в % к соответствующему периоду предыдущего года)





# ОБОРОТ РОЗНИЧНОЙ ТОРГОВЛИ

КРАСНОДАРСКИЙ КРАЙ

В 2022 ГОДУ

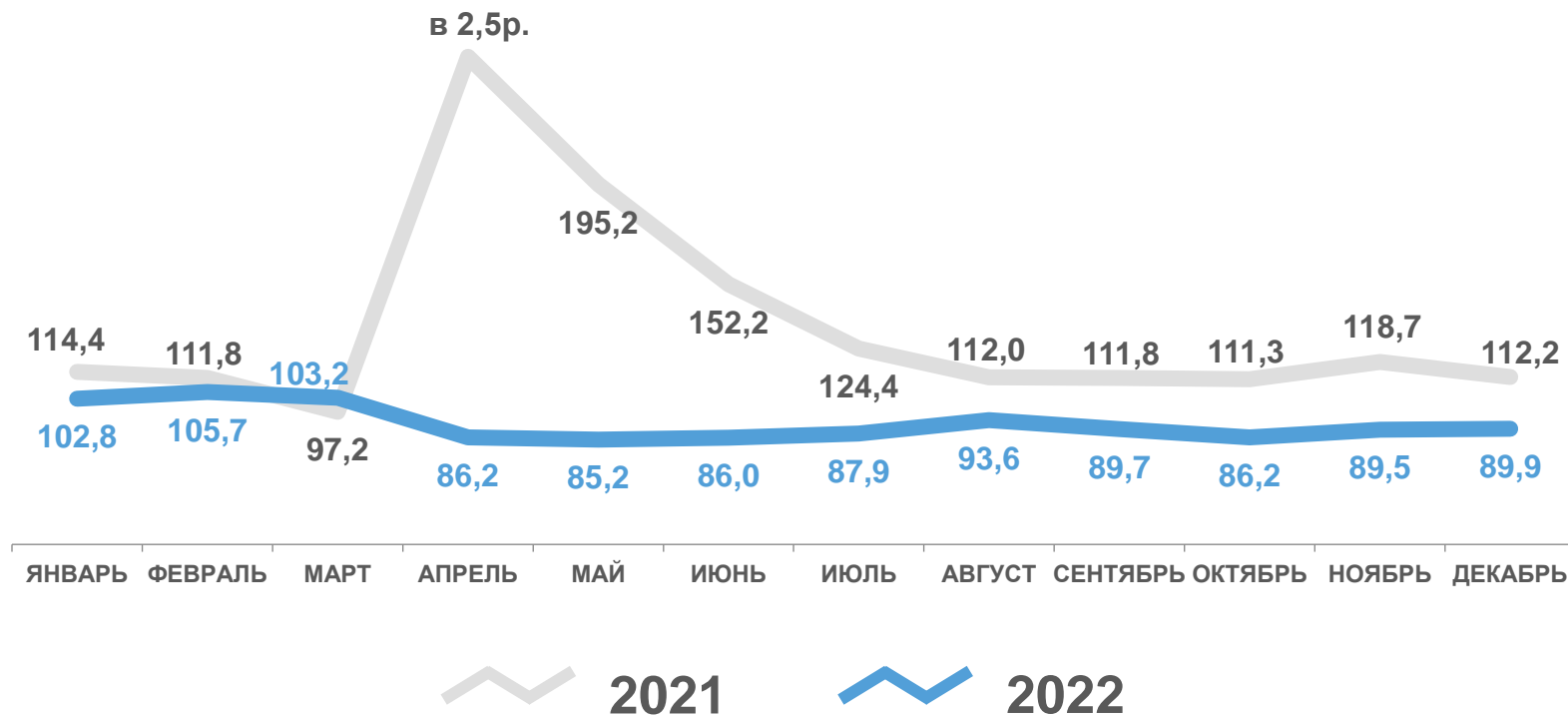
Динамика оборота розничной торговли непродовольственными товарами  
(в сопоставимых ценах; в % к соответствующему периоду предыдущего года)

**1 064,2** млрд рублей

Оборот розничной торговли  
непродовольственными  
товарами

**▼ 91,6 %**

Индекс физического объема  
к соответствующему периоду  
предыдущего года





# ОБОРОТ ОБЩЕСТВЕННОГО ПИТАНИЯ

КРАСНОДАРСКИЙ КРАЙ

В 2022 ГОДУ

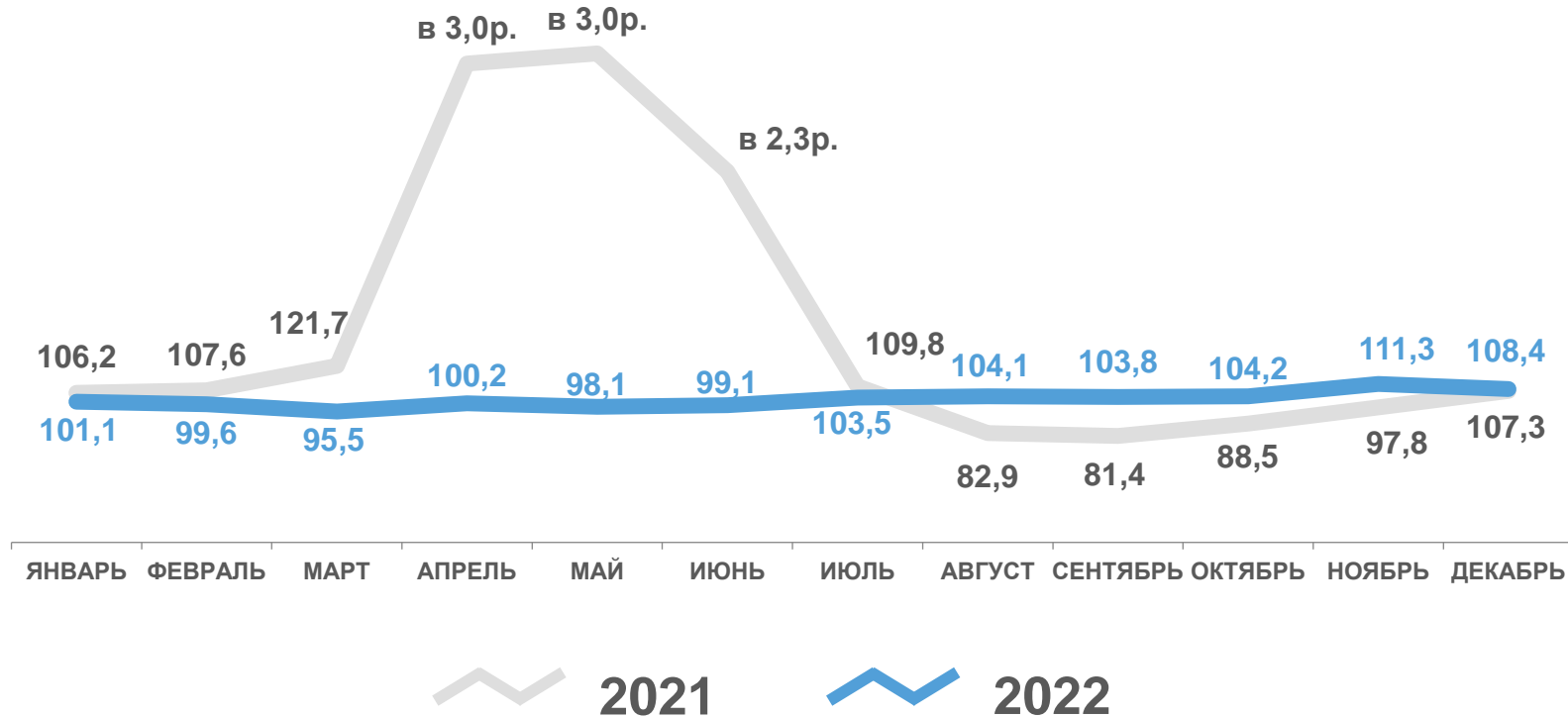
**102,9** млрд рублей

Оборот общественного питания организаций всех видов деятельности

**▲ 103,1 %**

Индекс физического объема к соответствующему периоду предыдущего года

**Динамика оборота общественного питания**  
(в сопоставимых ценах; в % к соответствующему периоду предыдущего года)





# РЫНОК ПЛАТНЫХ УСЛУГ НАСЕЛЕНИЮ

КРАСНОДАРСКИЙ КРАЙ

В 2022 ГОДУ

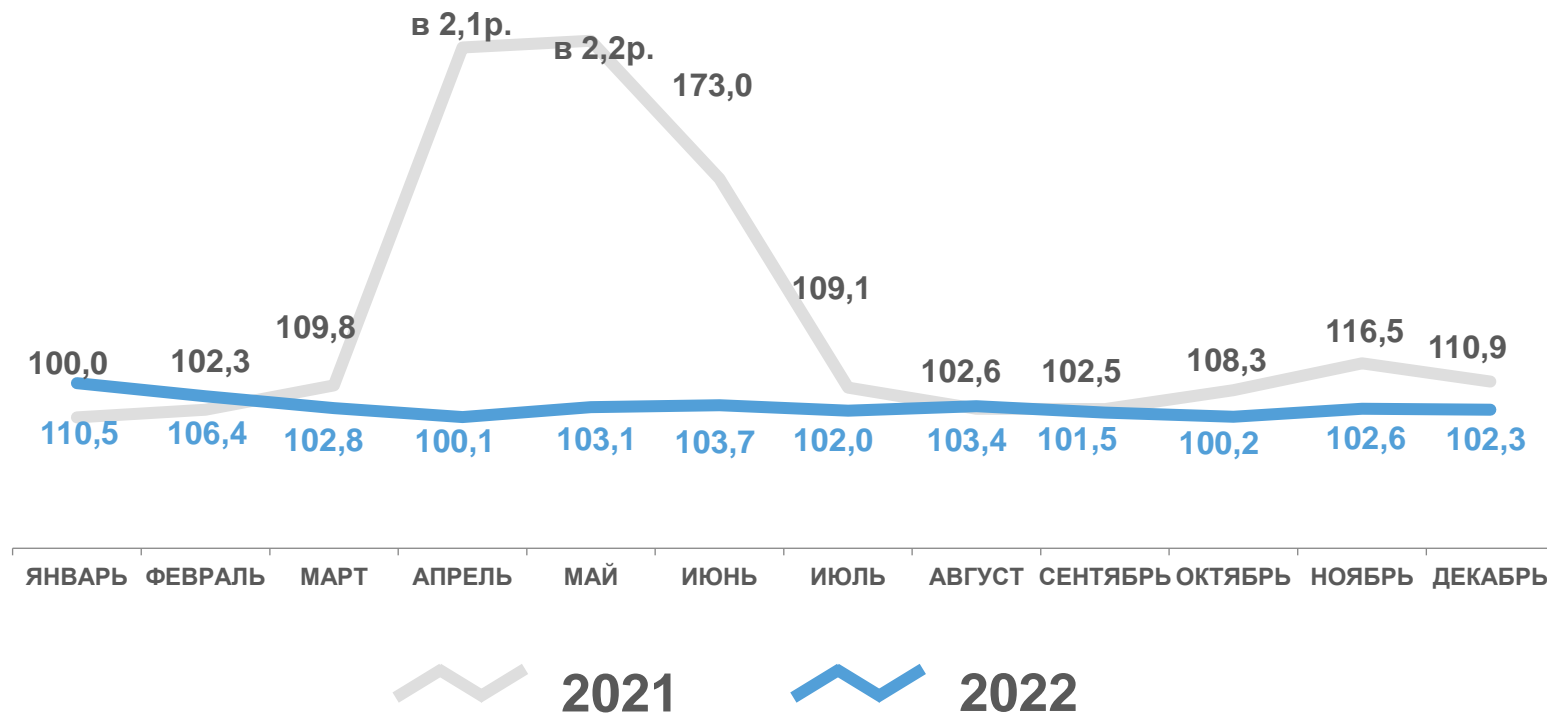
**800,6** млрд рублей

Оказано платных услуг населению

**▲ 103,1 %**

Индекс физического объема  
к соответствующему периоду  
предыдущего года

**Динамика объема платных услуг населению**  
(в сопоставимых ценах; в % к соответствующему периоду предыдущего года)





# БЫТОВЫЕ ПЛАТНЫЕ УСЛУГИ НАСЕЛЕНИЮ

КРАСНОДАРСКИЙ КРАЙ

В 2022 ГОДУ

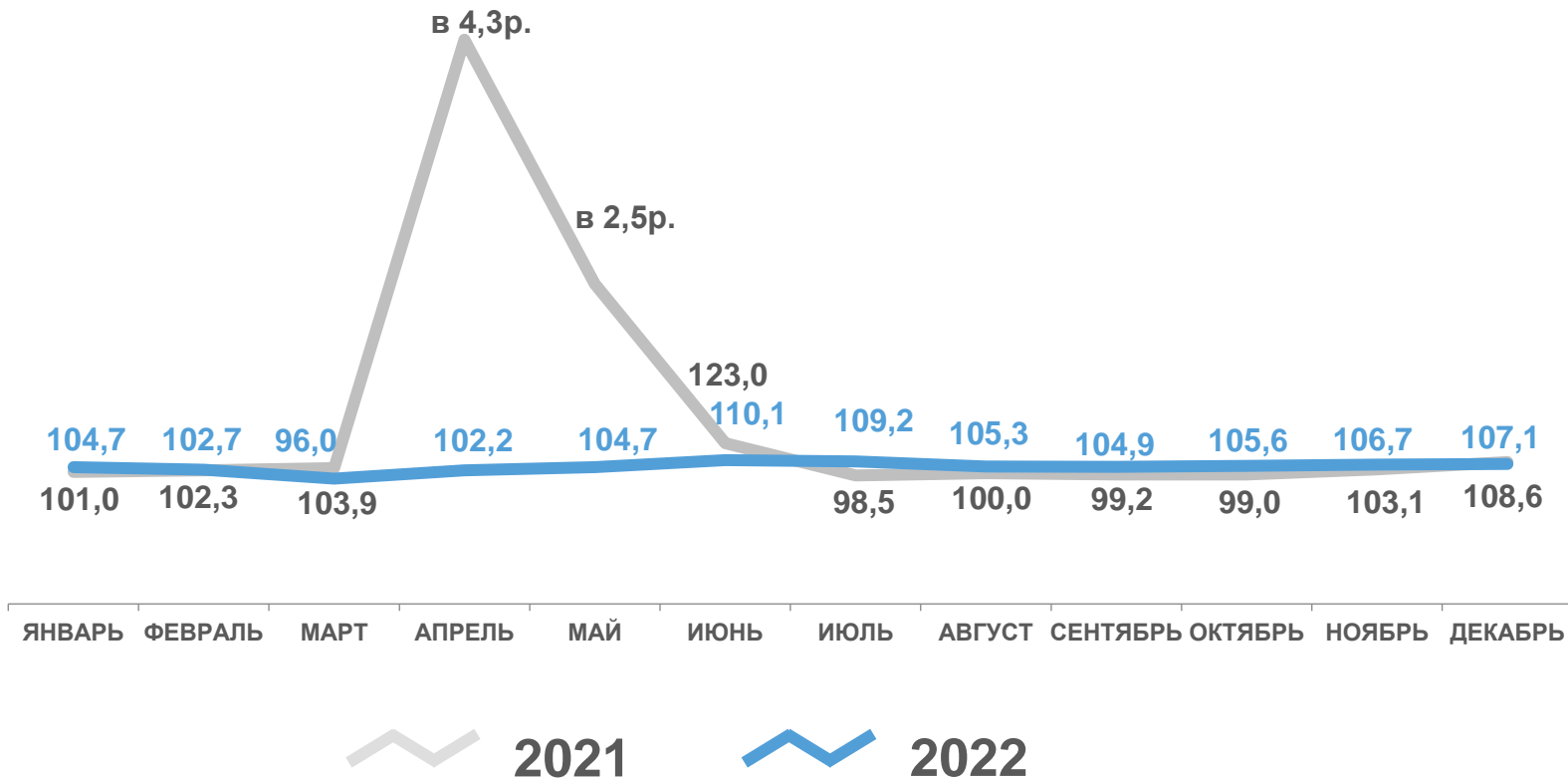
**103,7** млрд рублей

Оказано бытовых платных услуг населению

**▲ 105,0 %**

Индекс физического объема к соответствующему периоду предыдущего года

**Динамика объема бытовых услуг населению**  
(в сопоставимых ценах; в % к соответствующему периоду предыдущего года)







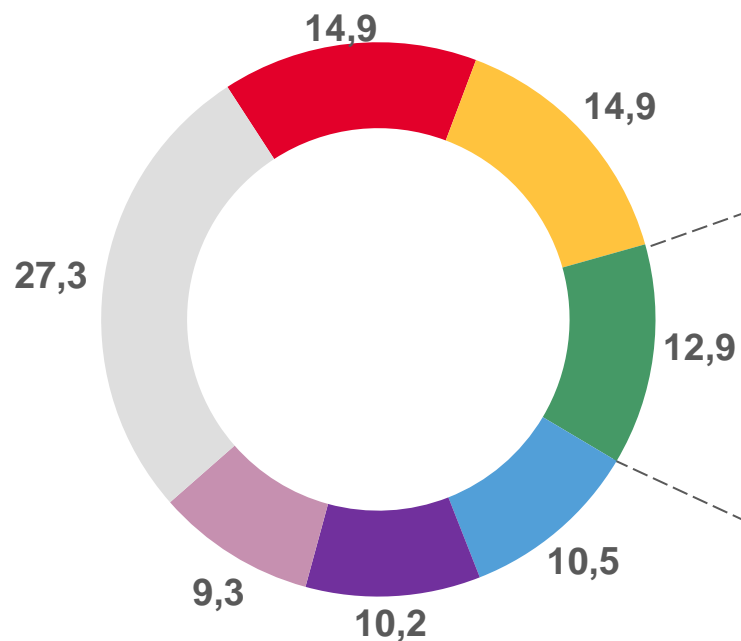
# ПЛАТНОЕ ОБСЛУЖИВАНИЕ НАСЕЛЕНИЯ

КРАСНОДАРСКИЙ КРАЙ

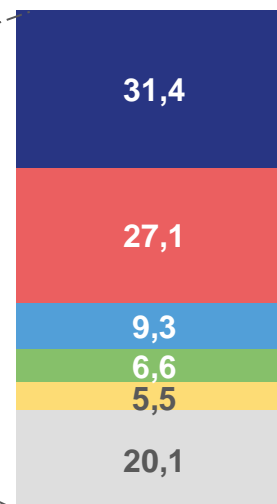
В 2022 ГОДУ

Структура объема отдельных видов платных услуг населению, %

- коммунальные
- транспортные
- бытовые
- услуги гостиниц и аналогичные услуги по предоставлению временного жилья
- медицинские
- телекоммуникационные
- прочие услуги



Структура объема бытовых услуг населению, %



- техническое обслуживание и ремонт транспортных средств, машин и оборудования
- ремонт и строительство жилья и других построек
- парикмахерские и косметические услуги
- изготовление и ремонт мебели
- услуги по аренде, лизингу и прокату
- прочие услуги





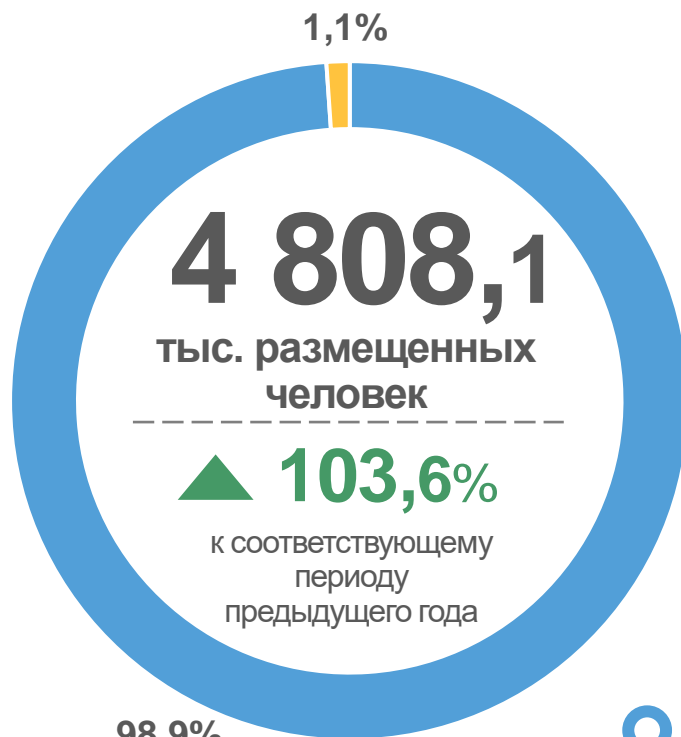
# ДЕЯТЕЛЬНОСТЬ КОЛЛЕКТИВНЫХ СРЕДСТВ РАЗМЕЩЕНИЯ

КРАСНОДАРСКИЙ КРАЙ

В 2022 ГОДУ

Без субъектов малого предпринимательства

к 2021 году



- Граждане России
- Иностранцы граждане

**32,5** млн ночевок  
Число ночевок ▲ **119,9%**

**98,2** млрд рублей  
Доходы коллективных средств размещения от предоставляемых услуг ▲ **111,1%**





# ДЕЯТЕЛЬНОСТЬ ГОСТИНИЦ И АНАЛОГИЧНЫХ СРЕДСТВ РАЗМЕЩЕНИЯ КРАСНОДАРСКИЙ КРАЙ

В 2022 ГОДУ

Без субъектов малого предпринимательства

к 2021 году



- Граждане России
- Иностранцы

12,9

Число ночевок

млн ночевок



112,4%

43,5

Доходы гостиниц и аналогичных средств размещения от предоставляемых услуг

млрд рублей



106,7%





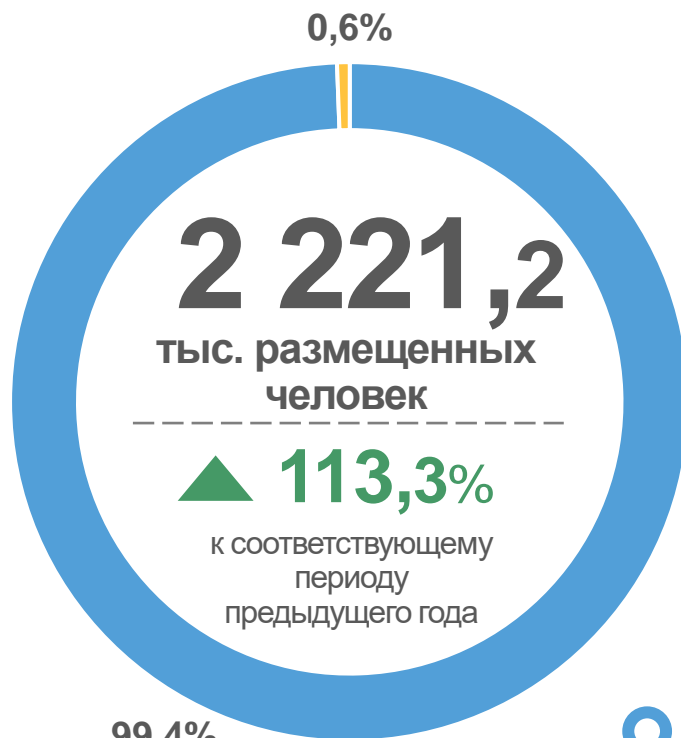
# ДЕЯТЕЛЬНОСТЬ СПЕЦИАЛИЗИРОВАННЫХ КОЛЛЕКТИВНЫХ СРЕДСТВ РАЗМЕЩЕНИЯ

КРАСНОДАРСКИЙ КРАЙ

В 2022 ГОДУ

Без субъектов малого предпринимательства

к 2021 году



- Граждане России
- Иностранцы граждане

**19,6** млн ночевок  
Число ночевок



**125,5%**

**54,6** млрд рублей  
Доходы специализированных коллективных средств размещения от предоставляемых услуг



**114,9%**

