



УПРАВЛЕНИЕ ФЕДЕРАЛЬНОЙ СЛУЖБЫ  
ГОСУДАРСТВЕННОЙ СТАТИСТИКИ  
ПО КРАСНОДАРСКОМУ КРАЮ И  
РЕСПУБЛИКЕ АДЫГЕЯ

# ОПЕРАТИВНЫЕ ДАННЫЕ ПО ИНДЕКСУ ПРОМЫШЛЕННОГО ПРОИЗВОДСТВА

в июне 2022 года



# ИНДЕКСЫ ПРОМЫШЛЕННОГО ПРОИЗВОДСТВА

РЕСПУБЛИКА АДЫГЕЯ



ИЮНЬ 2022 г.  
В % К ИЮНЮ 2021 г.



ИПП

112,9



Обрабатывающие производства

118,8



Водоснабжение; водоотведение, организация сбора и утилизации отходов, деятельность по ликвидации загрязнений

107,5



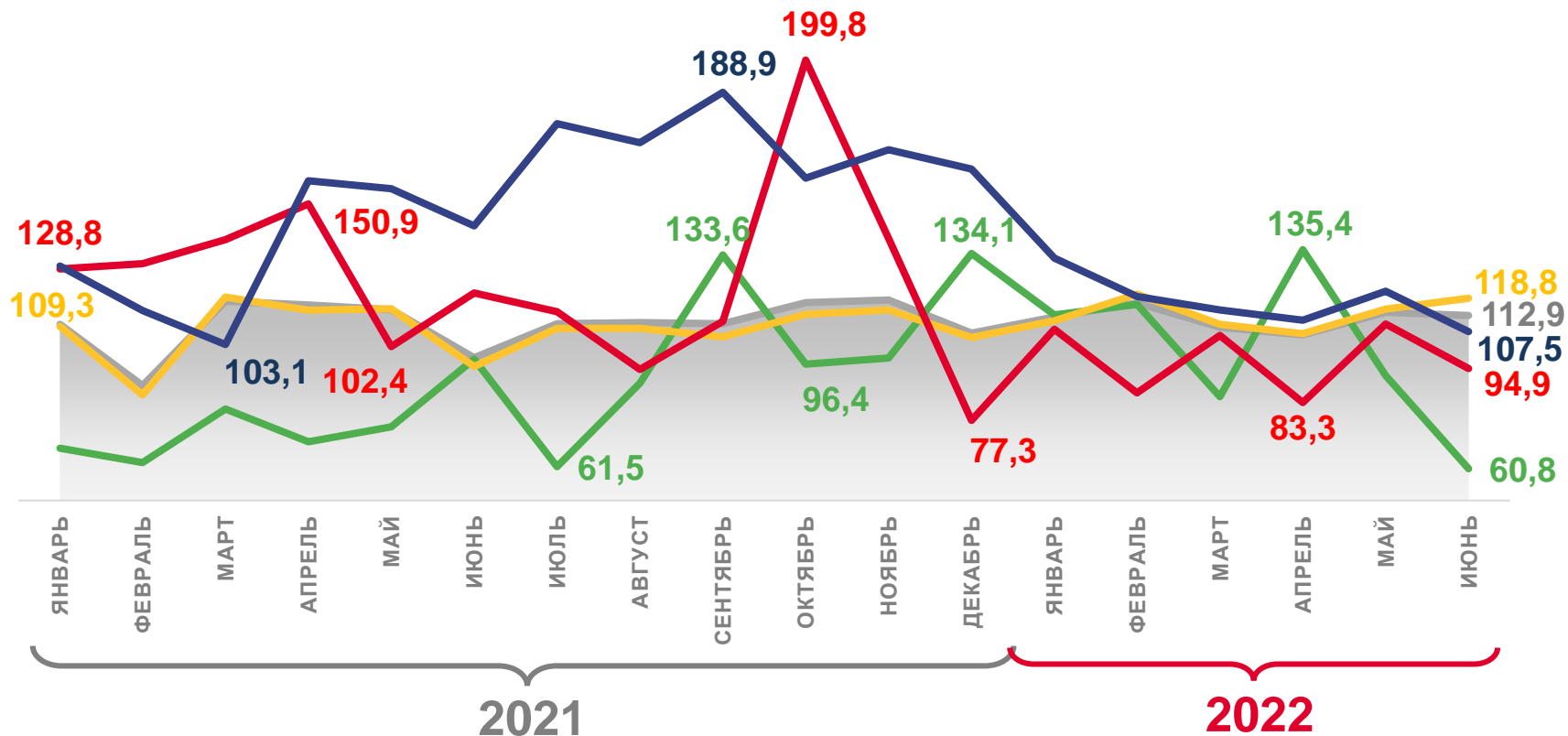
Обеспечение электрической энергией, газом и паром; кондиционирование воздуха

94,9



Добыча полезных ископаемых

60,8



Индекс промышленного производства (ИПП)



Обрабатывающие производства



Добыча полезных ископаемых



Обеспечение электрической энергией, газом и паром; кондиционирование воздуха



Водоснабжение; водоотведение, организация сбора и утилизации отходов, деятельность по ликвидации загрязнений



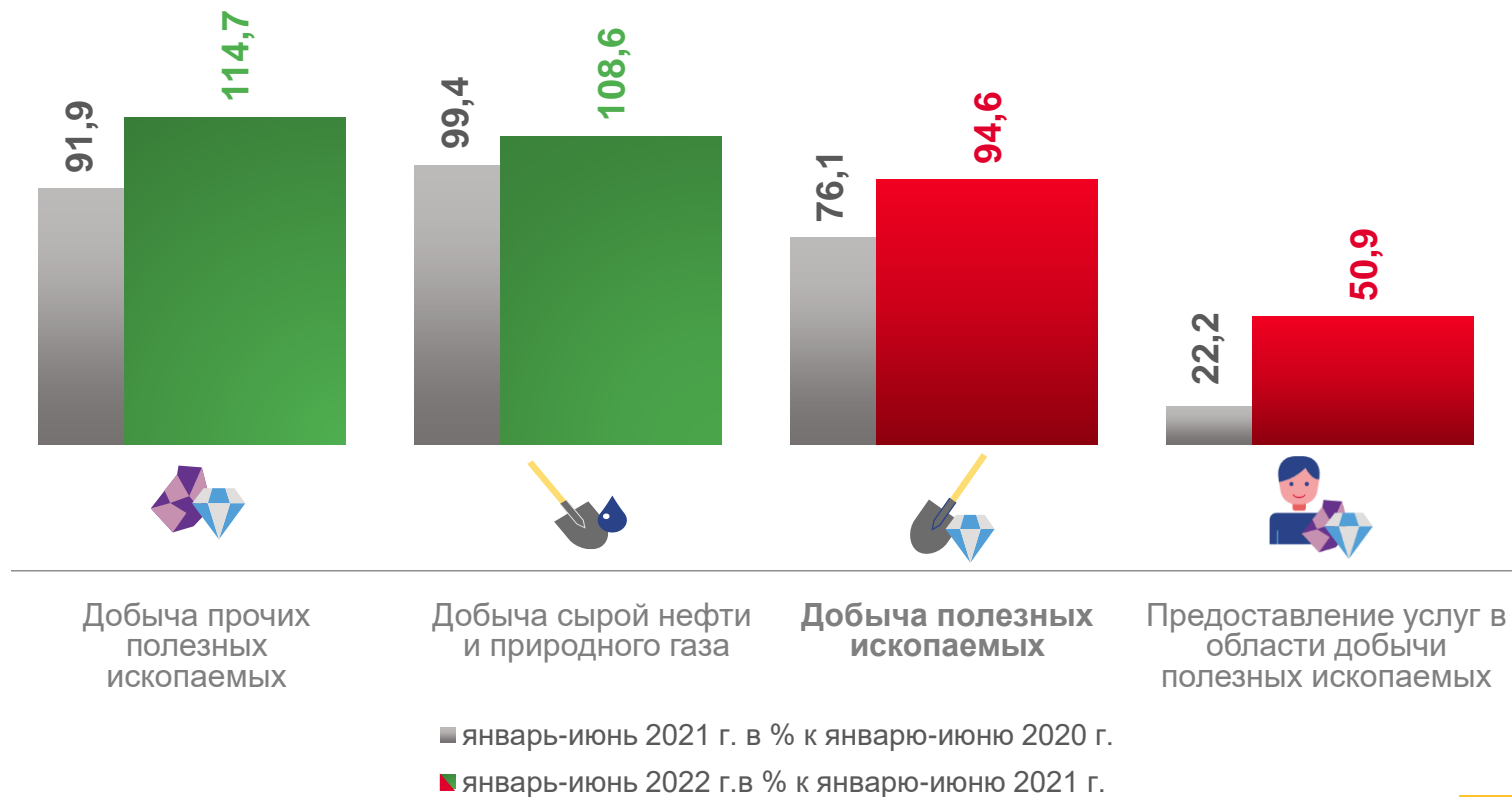


# ИНДЕКСЫ ПРОИЗВОДСТВА ПО ДОБЫЧЕ ПОЛЕЗНЫХ ИСКОПАЕМЫХ

РЕСПУБЛИКА АДЫГЕЯ



ЯНВАРЬ-ИЮНЬ 2022 г.  
В % К ЯНВАРЮ-ИЮНЮ 2021 г.



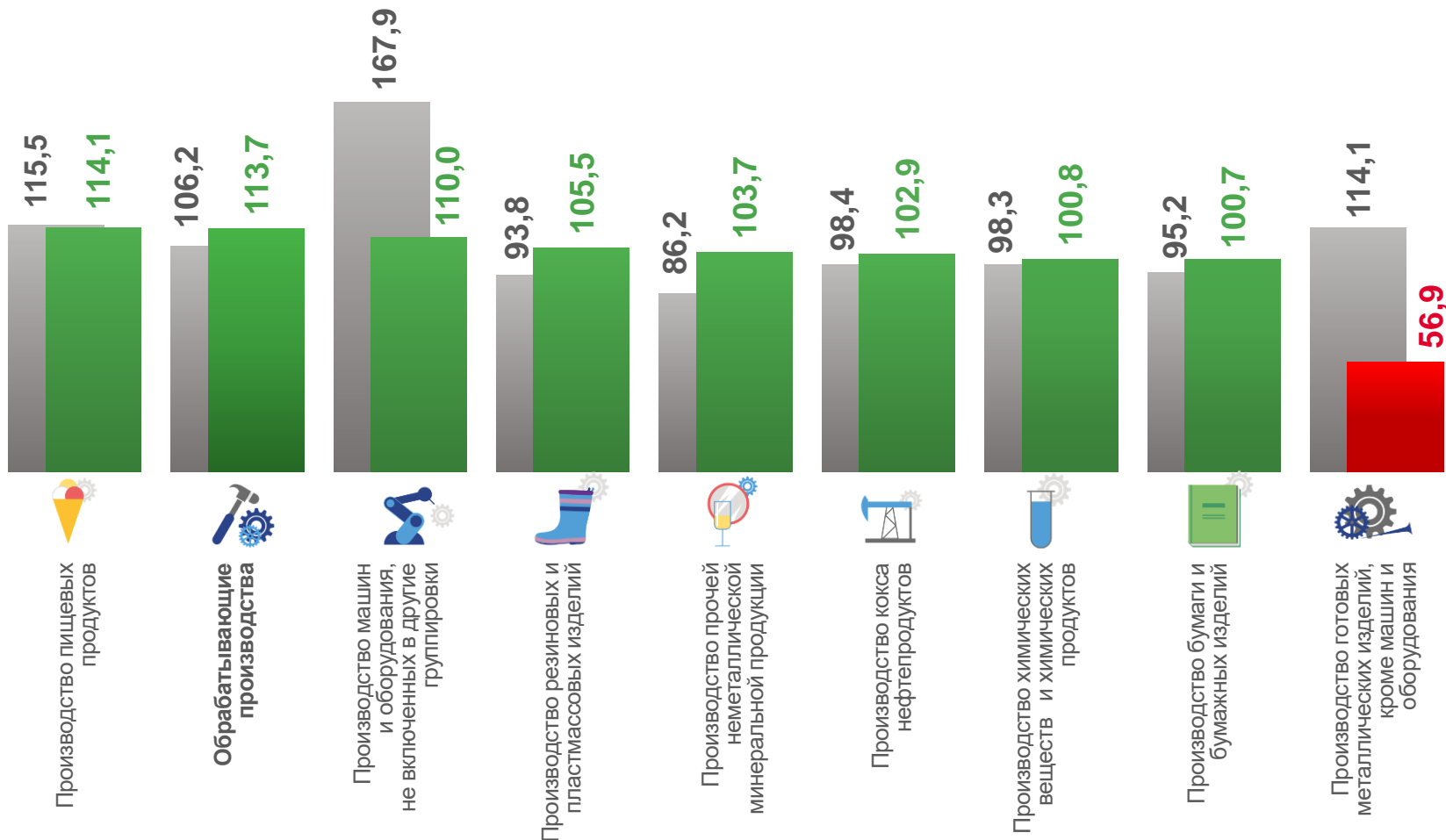
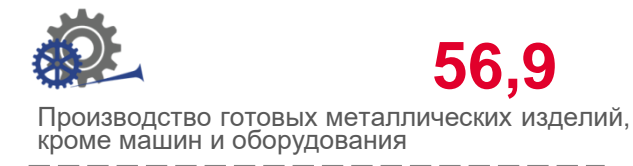
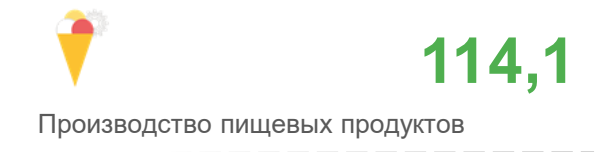
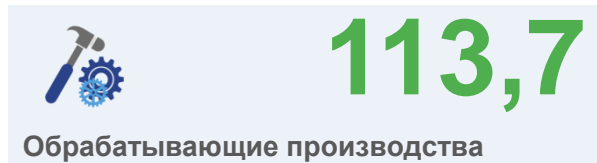


# ИНДЕКСЫ ПРОИЗВОДСТВА ПО ОСНОВНЫМ ВИДАМ ОБРАБАТЫВАЮЩИХ ПРОИЗВОДСТВ



РЕСПУБЛИКА АДЫГЕЯ

ЯНВАРЬ-ИЮНЬ 2022 г.  
В % К ЯНВАРЮ-ИЮНЬ 2021 г.



■ январь-июнь 2021 г. в % к январю-июню 2020 г.

■ январь-июнь 2022 г. в % к январю-июню 2021 г.