



УПРАВЛЕНИЕ ФЕДЕРАЛЬНОЙ СЛУЖБЫ
ГОСУДАРСТВЕННОЙ СТАТИСТИКИ
ПО КРАСНОДАРСКОМУ КРАЮ И
РЕСПУБЛИКЕ АДЫГЕЯ

ОПЕРАТИВНЫЕ ДАННЫЕ ПО ИНДЕКСУ ПРОМЫШЛЕННОГО ПРОИЗВОДСТВА

в августе 2022 года



ИНДЕКСЫ ПРОМЫШЛЕННОГО ПРОИЗВОДСТВА

РЕСПУБЛИКА АДЫГЕЯ



АВГУСТ 2022 г.
В % К АВГУСТУ 2021 г.



ИПП

112,3



Обеспечение электрической энергией, газом и паром; кондиционирование воздуха

146,0



Обрабатывающие производства

112,9



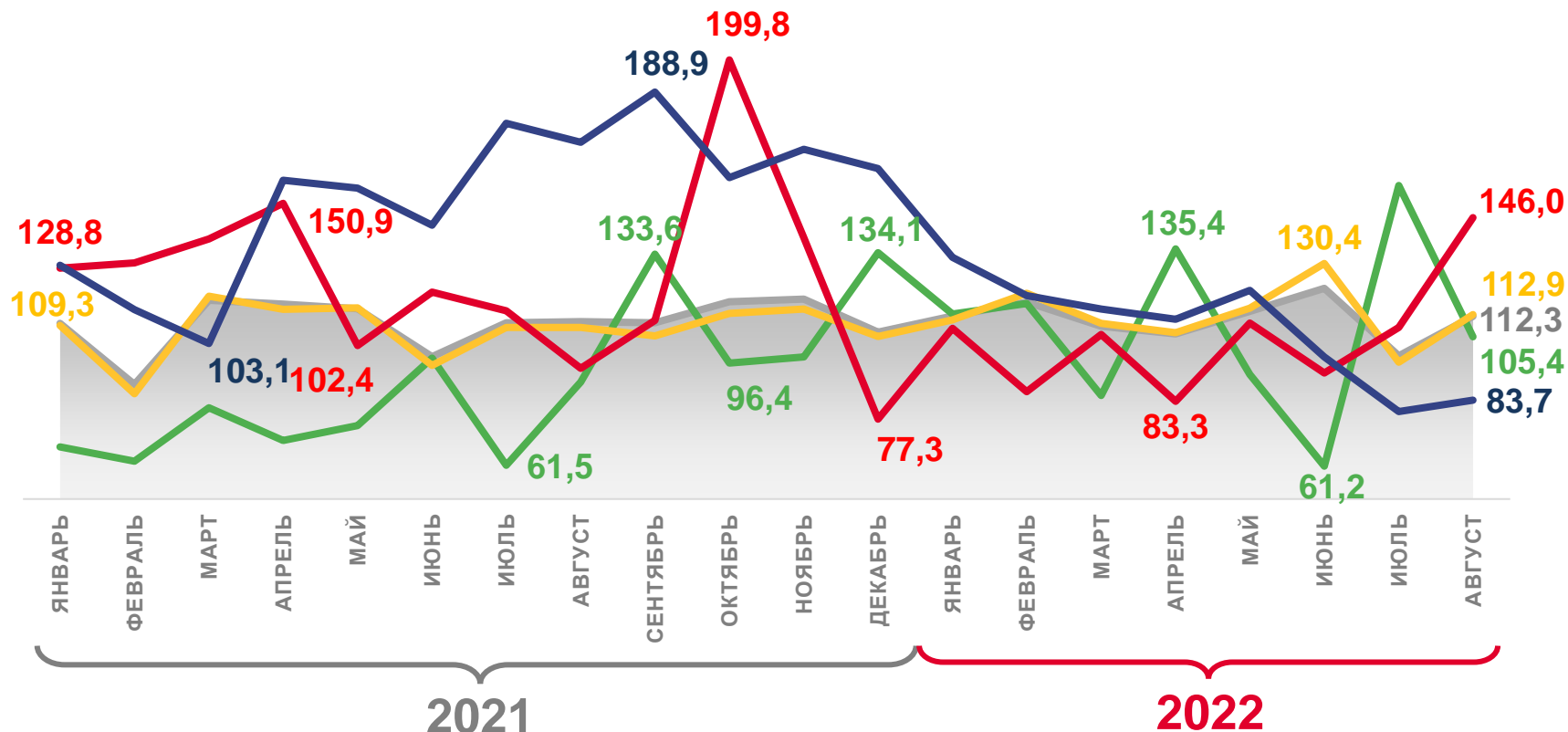
Добыча полезных ископаемых

105,4



Водоснабжение; водоотведение, организация сбора и утилизации отходов, деятельность по ликвидации загрязнений

83,7



Индекс промышленного производства (ИПП)



Обрабатывающие производства



Добыча полезных ископаемых



Обеспечение электрической энергией, газом и паром; кондиционирование воздуха



Водоснабжение; водоотведение, организация сбора и утилизации отходов, деятельность по ликвидации загрязнений



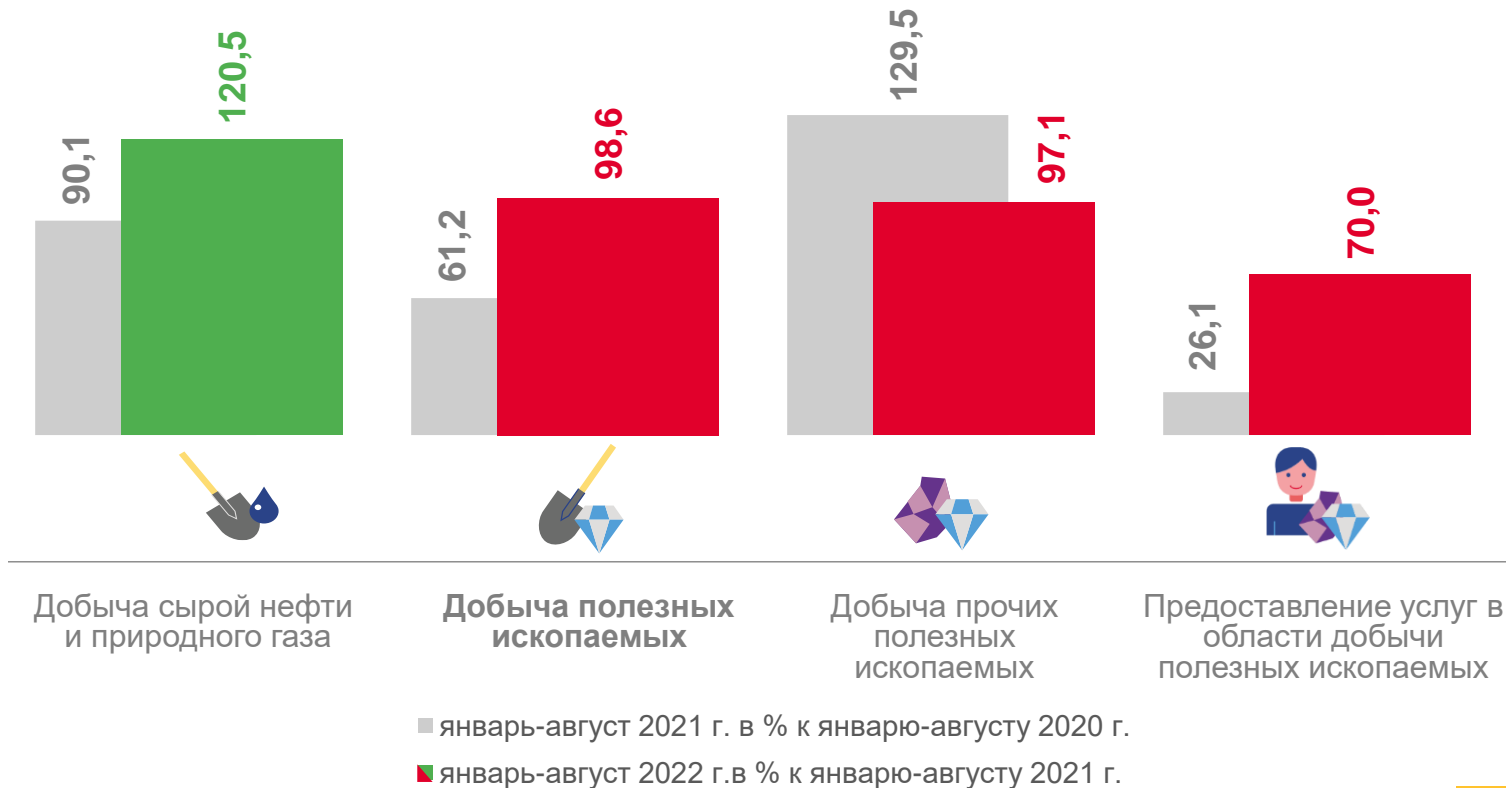
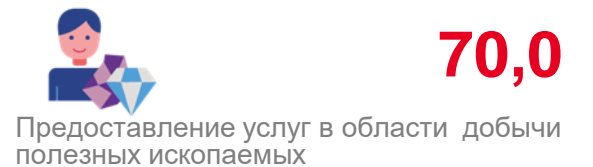
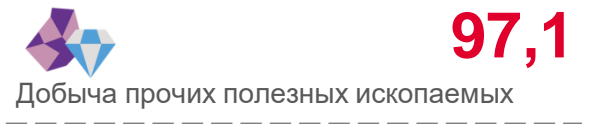
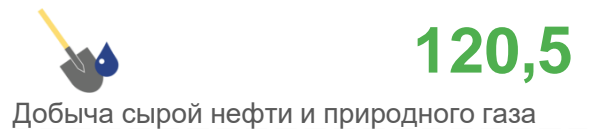
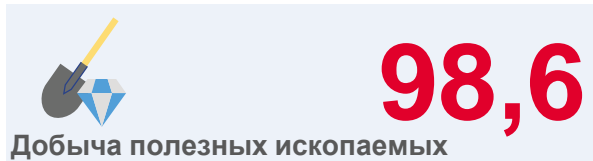


ИНДЕКСЫ ПРОИЗВОДСТВА ПО ДОБЫЧЕ ПОЛЕЗНЫХ ИСКОПАЕМЫХ



РЕСПУБЛИКА АДЫГЕЯ

ЯНВАРЬ-АВГУСТ 2022 г.
В % К ЯНВАРЮ-АВГУСТУ 2021 г.





ИНДЕКСЫ ПРОИЗВОДСТВА ПО ОСНОВНЫМ ВИДАМ ОБРАБАТЫВАЮЩИХ ПРОИЗВОДСТВ

РЕСПУБЛИКА АДЫГЕЯ



ЯНВАРЬ-АВГУСТ 2022 г.
В % К ЯНВАРЮ-АВГУСТУ 2021 г.



114,2

Обрабатывающие производства



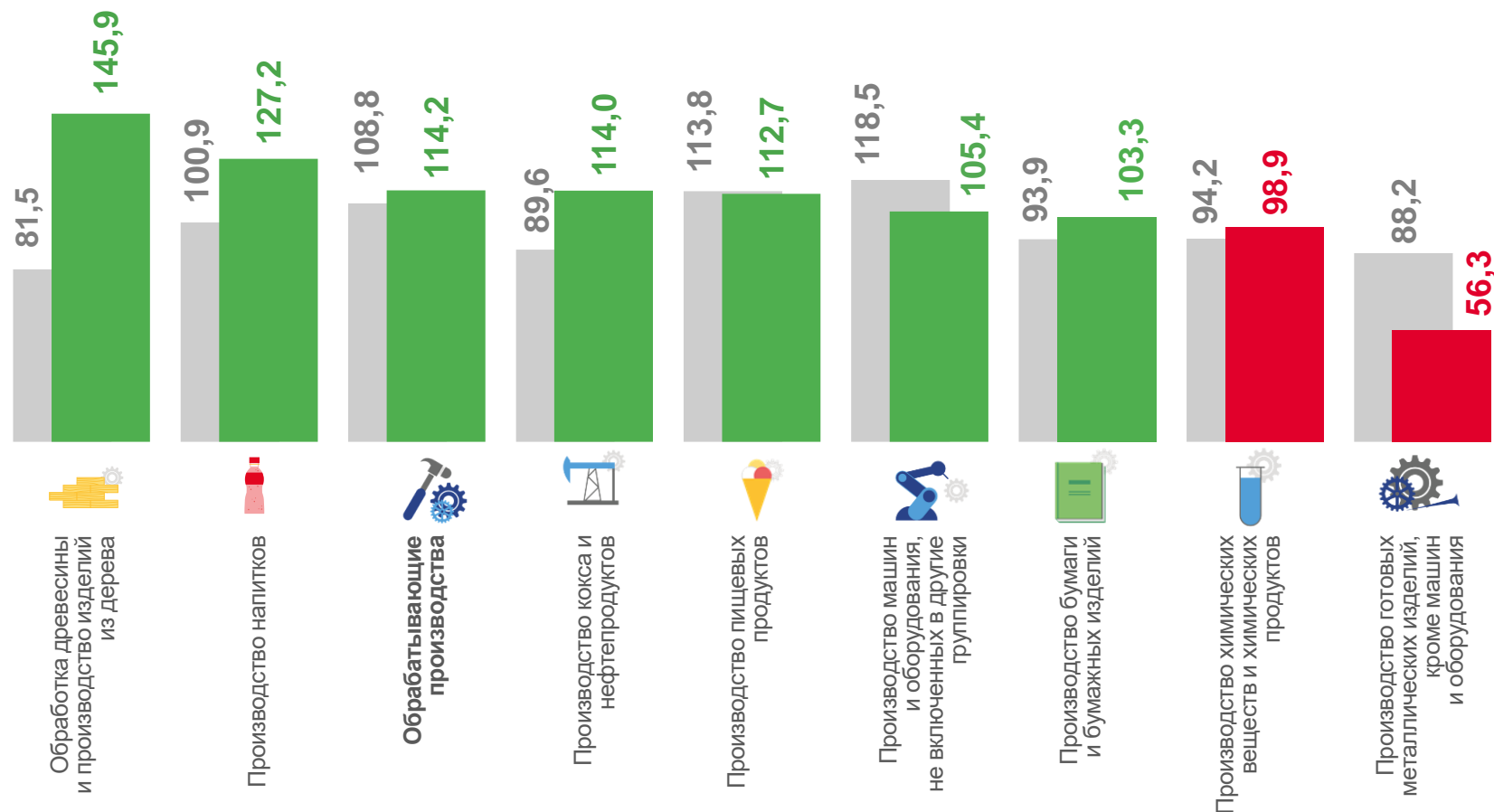
145,9

Обработка древесины и производство изделий из дерева



56,3

Производство готовых металлических изделий, кроме машин и оборудования



■ январь-август 2021 г. в % к январю-августу 2020 г.

■ январь-август 2022 г. в % к январю-августу 2021 г.