



УПРАВЛЕНИЕ ФЕДЕРАЛЬНОЙ СЛУЖБЫ
ГОСУДАРСТВЕННОЙ СТАТИСТИКИ
ПО КРАСНОДАРСКОМУ КРАЮ И
РЕСПУБЛИКЕ АДЫГЕЯ

ОПЕРАТИВНЫЕ ДАННЫЕ ПО ИНДЕКСУ ПРОМЫШЛЕННОГО ПРОИЗВОДСТВА

в октябре 2022 года



ИНДЕКСЫ ПРОМЫШЛЕННОГО ПРОИЗВОДСТВА

РЕСПУБЛИКА АДЫГЕЯ



ОКТАБРЬ 2022 г.
В % К ОКТАБРЮ 2021 г.



ИПП

106,0



Обрабатывающие производства

110,8



Обеспечение электрической энергией, газом и паром; кондиционирование воздуха

85,3



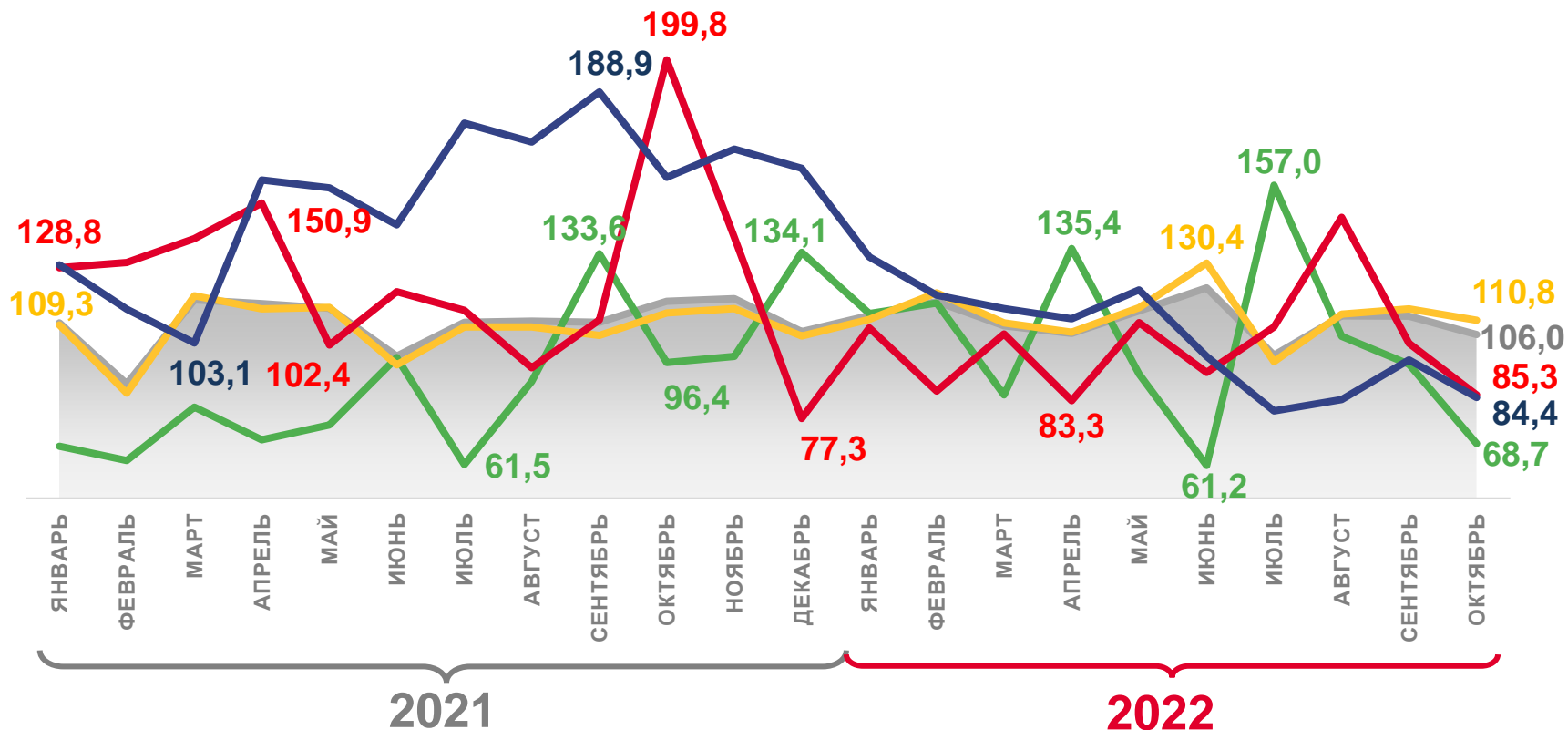
Водоснабжение; водоотведение, организация сбора и утилизации отходов, деятельность по ликвидации загрязнений

84,4



Добыча полезных ископаемых

68,7



Индекс промышленного производства (ИПП)



Обрабатывающие производства



Добыча полезных ископаемых



Обеспечение электрической энергией, газом и паром; кондиционирование воздуха



Водоснабжение; водоотведение, организация сбора и утилизации отходов, деятельность по ликвидации загрязнений



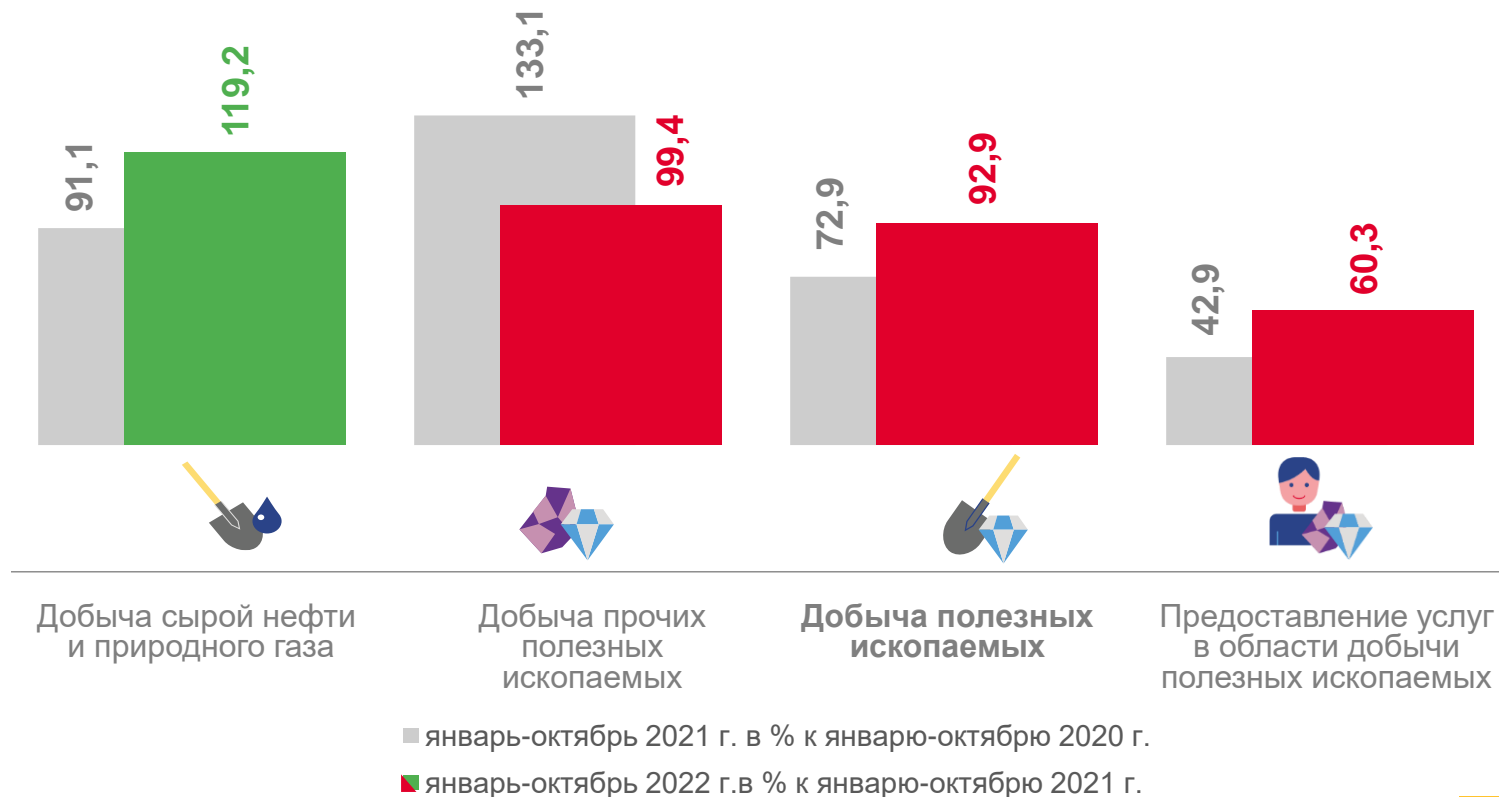
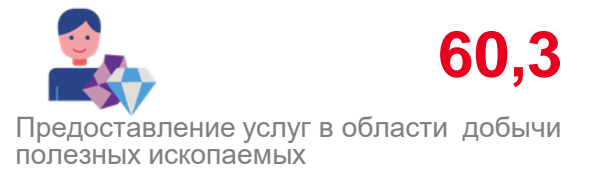
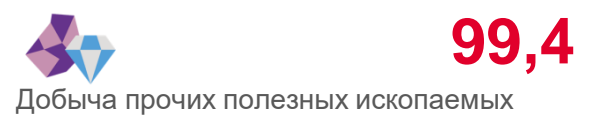
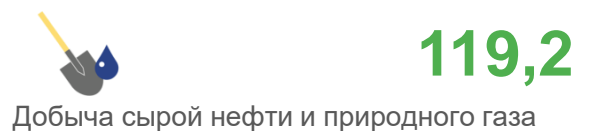


ИНДЕКСЫ ПРОИЗВОДСТВА ПО ДОБЫЧЕ ПОЛЕЗНЫХ ИСКОПАЕМЫХ



РЕСПУБЛИКА АДЫГЕЯ

ЯНВАРЬ-ОКТАБРЬ 2022 г.
В % К ЯНВАРЮ-ОКТАБРЮ 2021 г.





ИНДЕКСЫ ПРОИЗВОДСТВА ПО ОСНОВНЫМ ВИДАМ ОБРАБАТЫВАЮЩИХ ПРОИЗВОДСТВ

РЕСПУБЛИКА АДЫГЕЯ



ЯНВАРЬ-ОКТАБРЬ 2022 г.
В % К ЯНВАРЮ-ОКТАБРЮ 2021 г.



114,3

Обрабатывающие производства



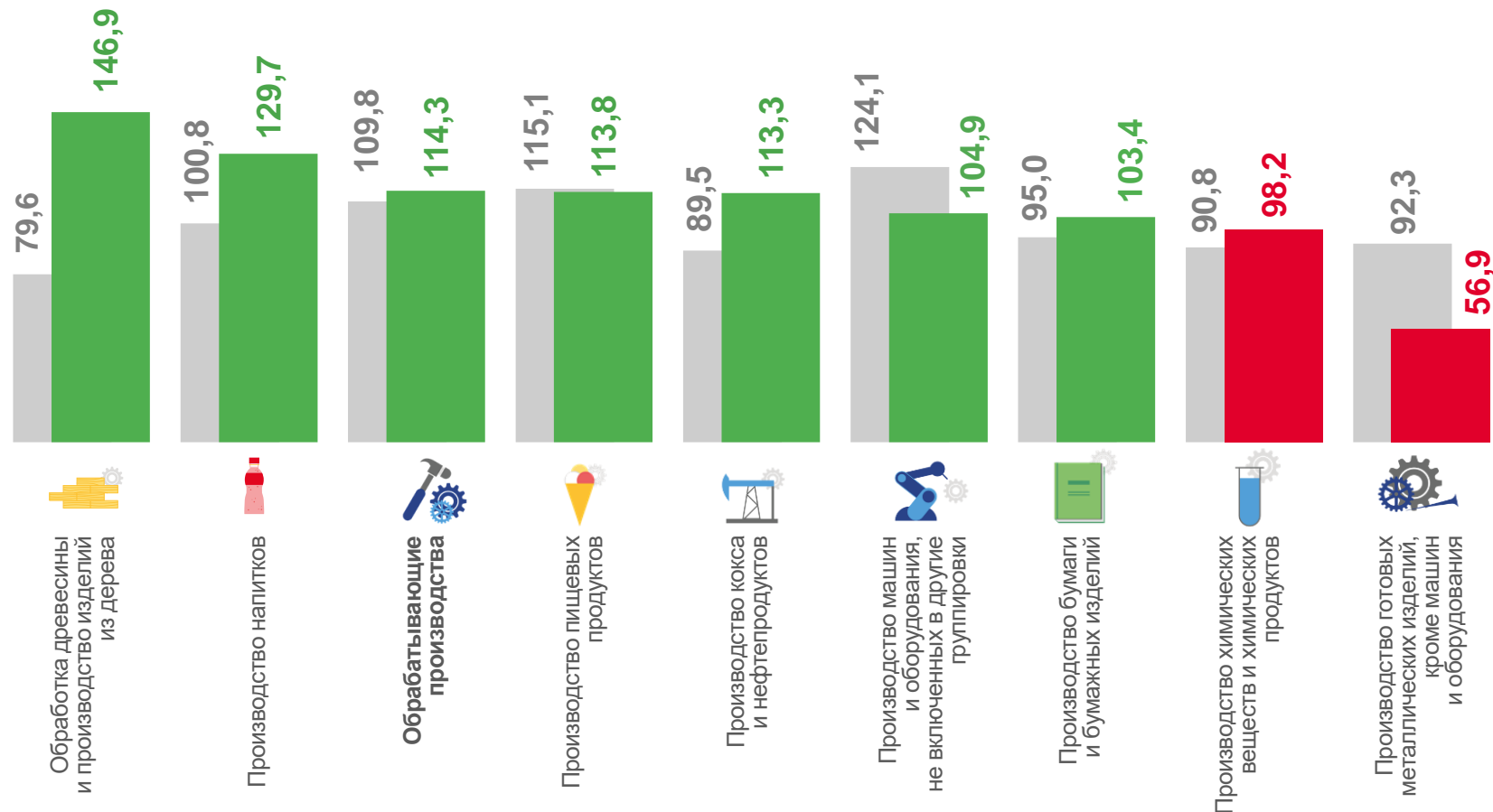
146,9

Обработка древесины и производство изделий из дерева



56,9

Производство готовых металлических изделий, кроме машин и оборудования



■ январь-октябрь 2021 г. в % к январю-октябрю 2020 г.

■ январь-октябрь 2022 г. в % к январю-октябрю 2021 г.