



УПРАВЛЕНИЕ ФЕДЕРАЛЬНОЙ СЛУЖБЫ
ГОСУДАРСТВЕННОЙ СТАТИСТИКИ
ПО КРАСНОДАРСКОМУ КРАЮ И
РЕСПУБЛИКЕ АДЫГЕЯ

ОПЕРАТИВНЫЕ ДАННЫЕ ПО ИНДЕКСУ ПРОМЫШЛЕННОГО ПРОИЗВОДСТВА

в марте 2022 года



ИНДЕКСЫ ПРОМЫШЛЕННОГО ПРОИЗВОДСТВА

РЕСПУБЛИКА АДЫГЕЯ



МАРТ 2022 г.
В % К МАРТУ 2021 г.



ИПП

109,0



114,8

Водоснабжение; водоотведение, организация сбора и утилизации отходов, деятельность по ликвидации загрязнений



109,9

Обрабатывающие производства



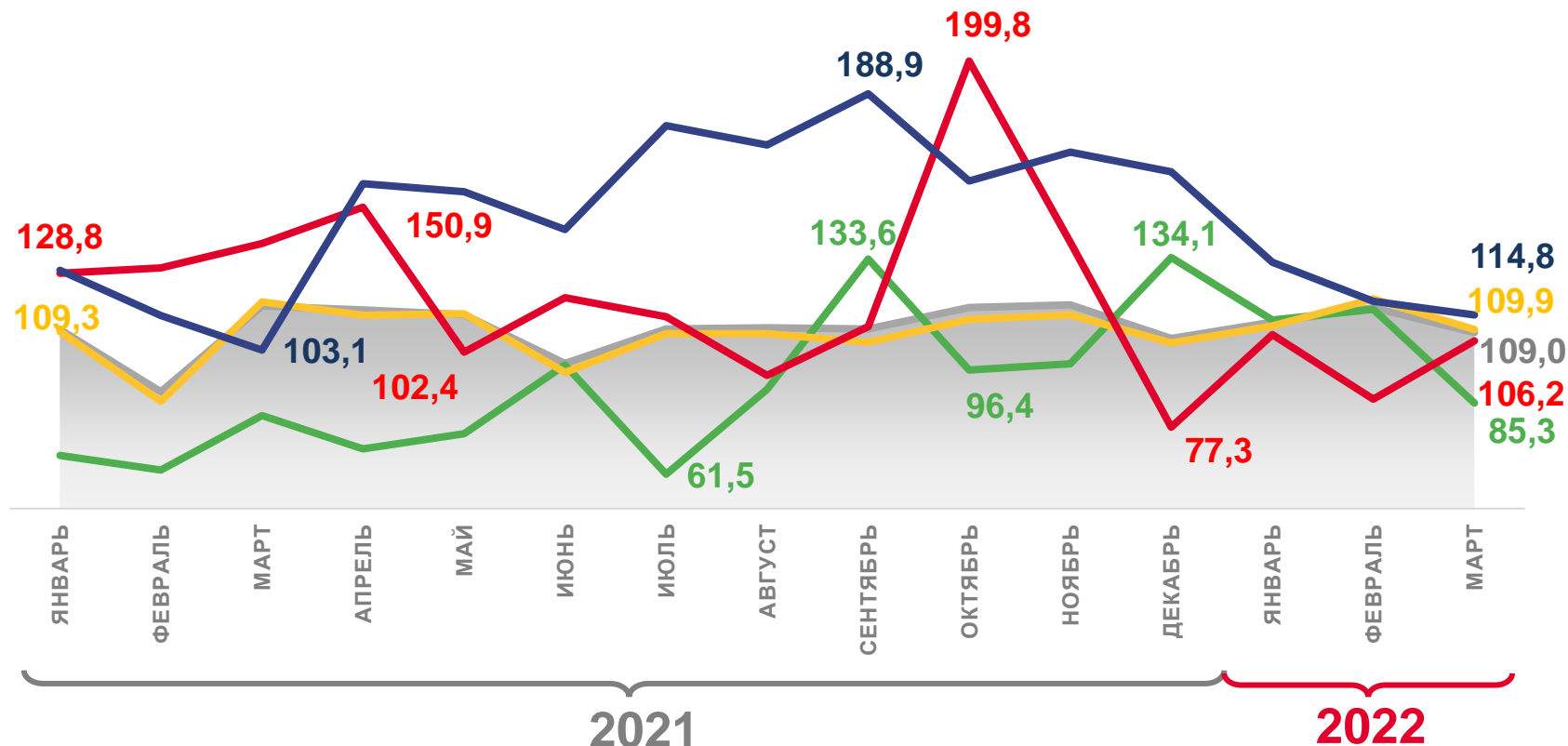
106,2

Обеспечение электрической энергией, газом и паром; кондиционирование воздуха



Добыча полезных ископаемых

85,3



Индекс промышленного производства (ИПП)



Обеспечение электрической энергией, газом и паром; кондиционирование воздуха



Обрабатывающие производства



Водоснабжение; водоотведение, организация сбора и утилизации отходов, деятельность по ликвидации загрязнений



Добыча полезных ископаемых



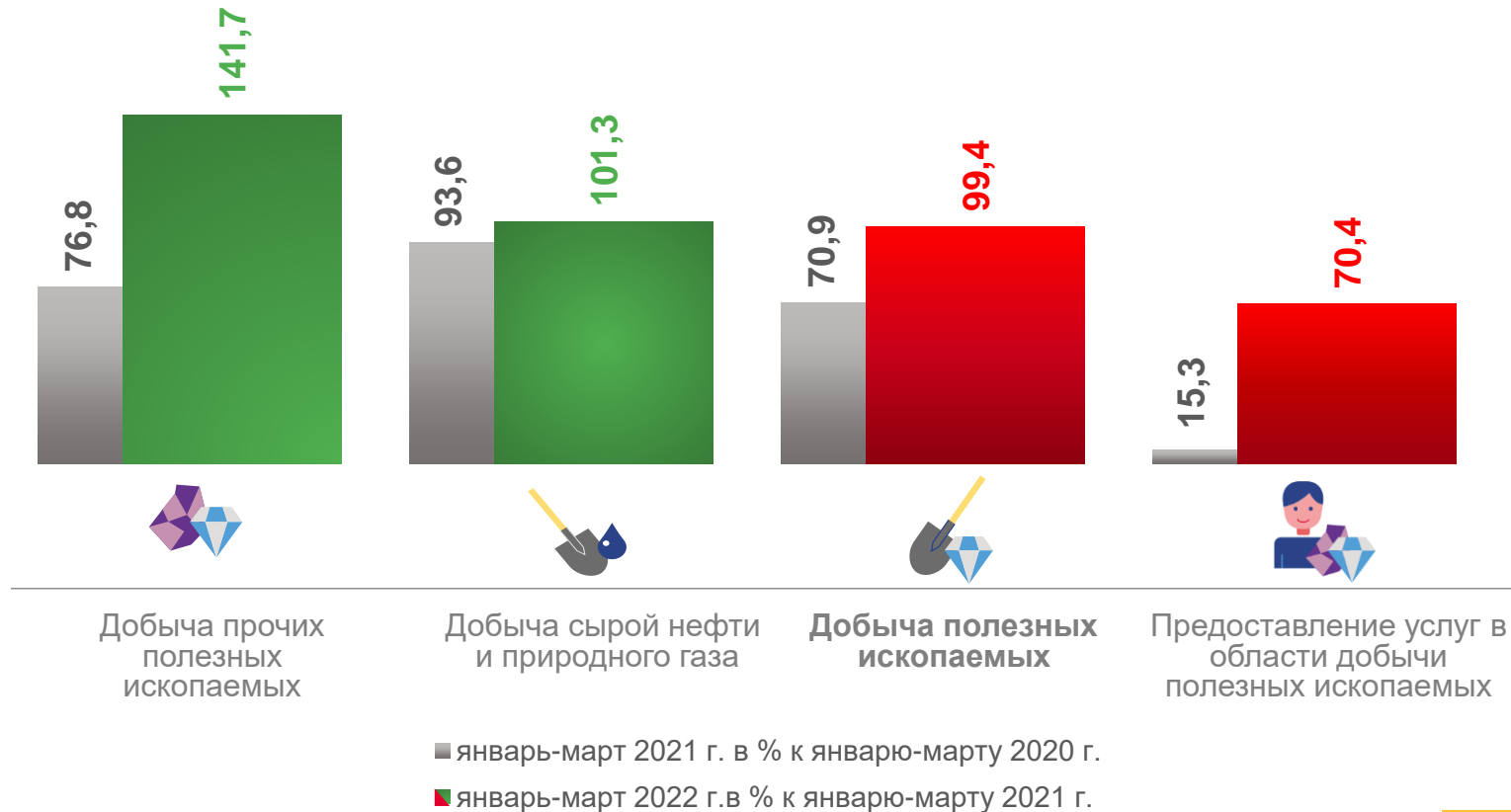


ИНДЕКСЫ ПРОИЗВОДСТВА ПО ДОБЫЧЕ ПОЛЕЗНЫХ ИСКОПАЕМЫХ

РЕСПУБЛИКА АДЫГЕЯ



ЯНВАРЬ-МАРТ 2022 г.
В % К ЯНВАРЮ-МАРТУ 2021 г.



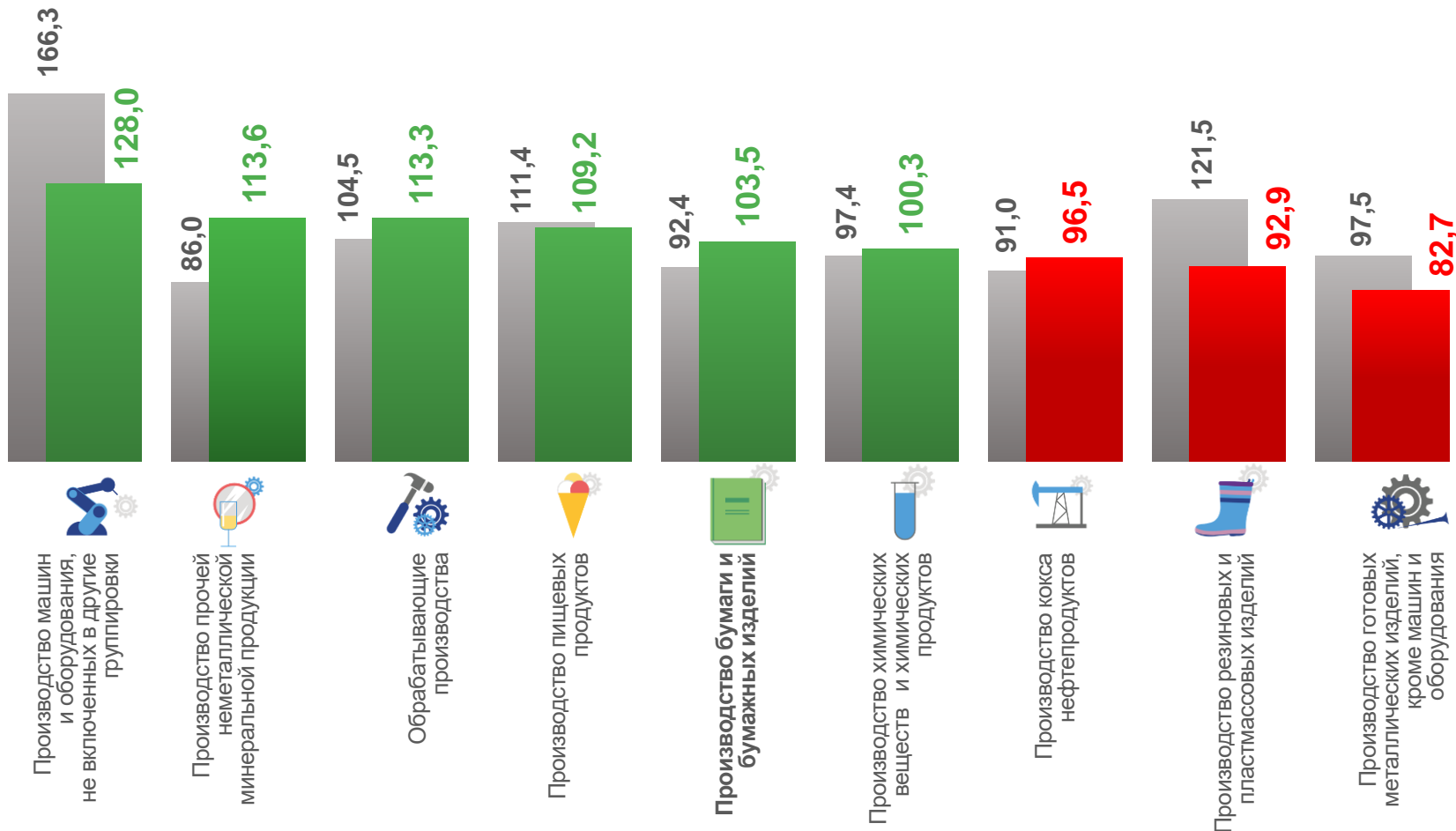
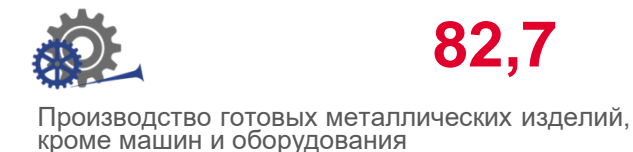
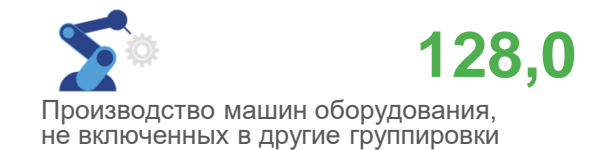
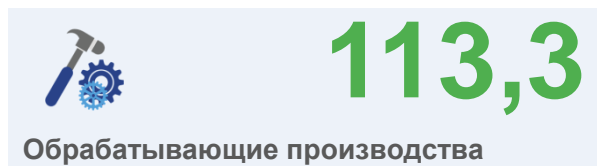


ИНДЕКСЫ ПРОИЗВОДСТВА ПО ОСНОВНЫМ ВИДАМ ОБРАБАТЫВАЮЩИХ ПРОИЗВОДСТВ



РЕСПУБЛИКА АДЫГЕЯ

ЯНВАРЬ-МАРТ 2022 г.
В % К ЯНВАРЮ-МАРТУ 2021 г.



■ январь-март 2021 г. в % к январю-марту 2020 г.

■ январь-март 2022 г. в % к январю-марту 2021 г.