



УПРАВЛЕНИЕ ФЕДЕРАЛЬНОЙ СЛУЖБЫ
ГОСУДАРСТВЕННОЙ СТАТИСТИКИ
ПО КРАСНОДАРСКОМУ КРАЮ И
РЕСПУБЛИКЕ АДЫГЕЯ

ОПЕРАТИВНЫЕ ДАННЫЕ ПО ИНДЕКСУ ПРОМЫШЛЕННОГО ПРОИЗВОДСТВА

в мае 2022 года



ИНДЕКСЫ ПРОМЫШЛЕННОГО ПРОИЗВОДСТВА

РЕСПУБЛИКА АДЫГЕЯ



МАЙ 2022 г.
В % К МАЮ 2021 г.



ИПП

114,0



Водоснабжение; водоотведение,
организация сбора и утилизации отходов,
деятельность по ликвидации загрязнений

121,2



Обрабатывающие производства

115,1



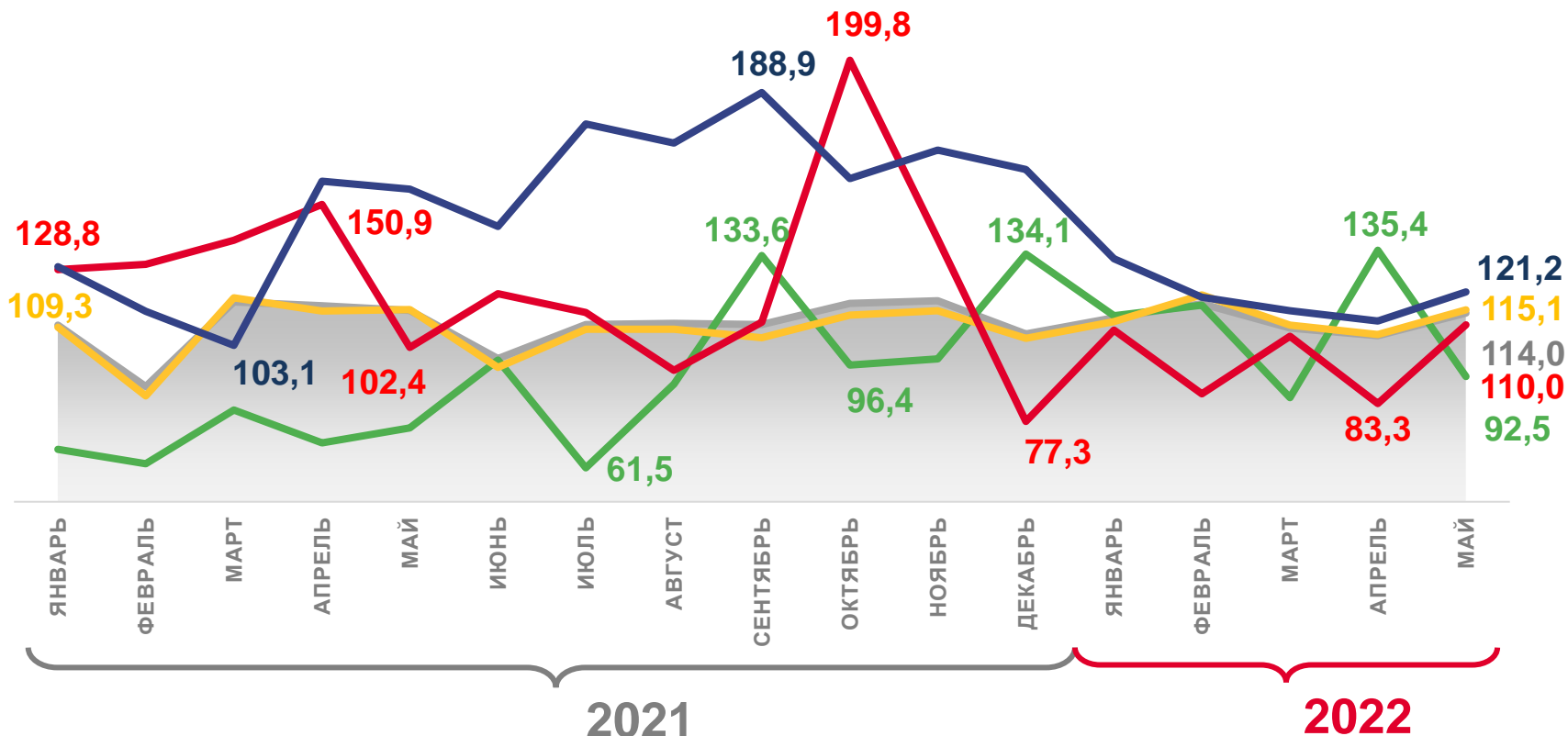
Обеспечение электрической энергией, газом
и паром; кондиционирование воздуха

110,0



Добыча полезных ископаемых

92,5



Индекс промышленного производства (ИПП)



Обеспечение электрической энергией, газом и паром; кондиционирование воздуха



Обрабатывающие производства



Водоснабжение; водоотведение, организация сбора и утилизации отходов, деятельность по ликвидации загрязнений



Добыча полезных ископаемых



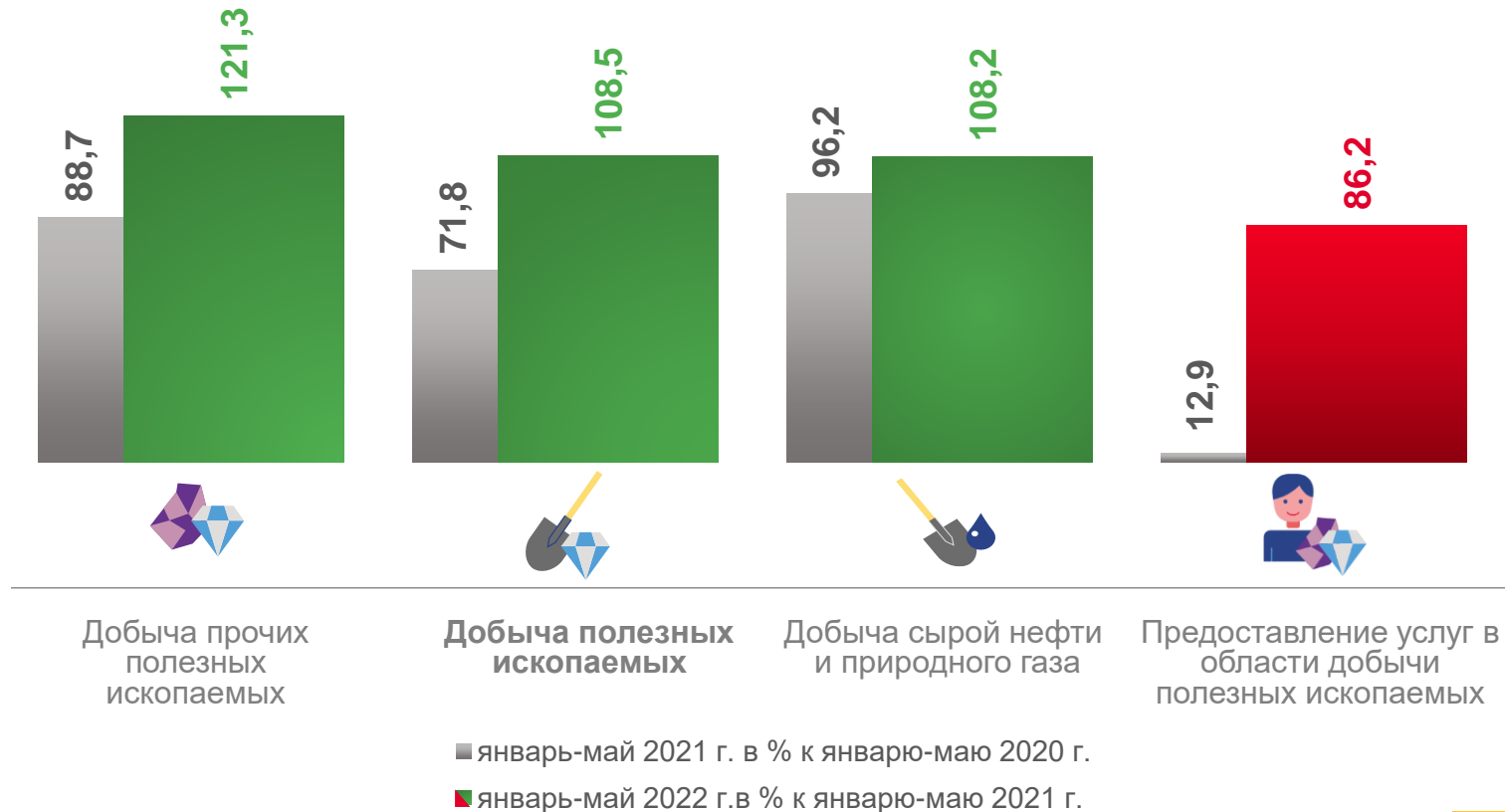


ИНДЕКСЫ ПРОИЗВОДСТВА ПО ДОБЫЧЕ ПОЛЕЗНЫХ ИСКОПАЕМЫХ

РЕСПУБЛИКА АДЫГЕЯ



ЯНВАРЬ-МАЙ 2022 г.
В % К ЯНВАРЮ-МАЮ 2021 г.



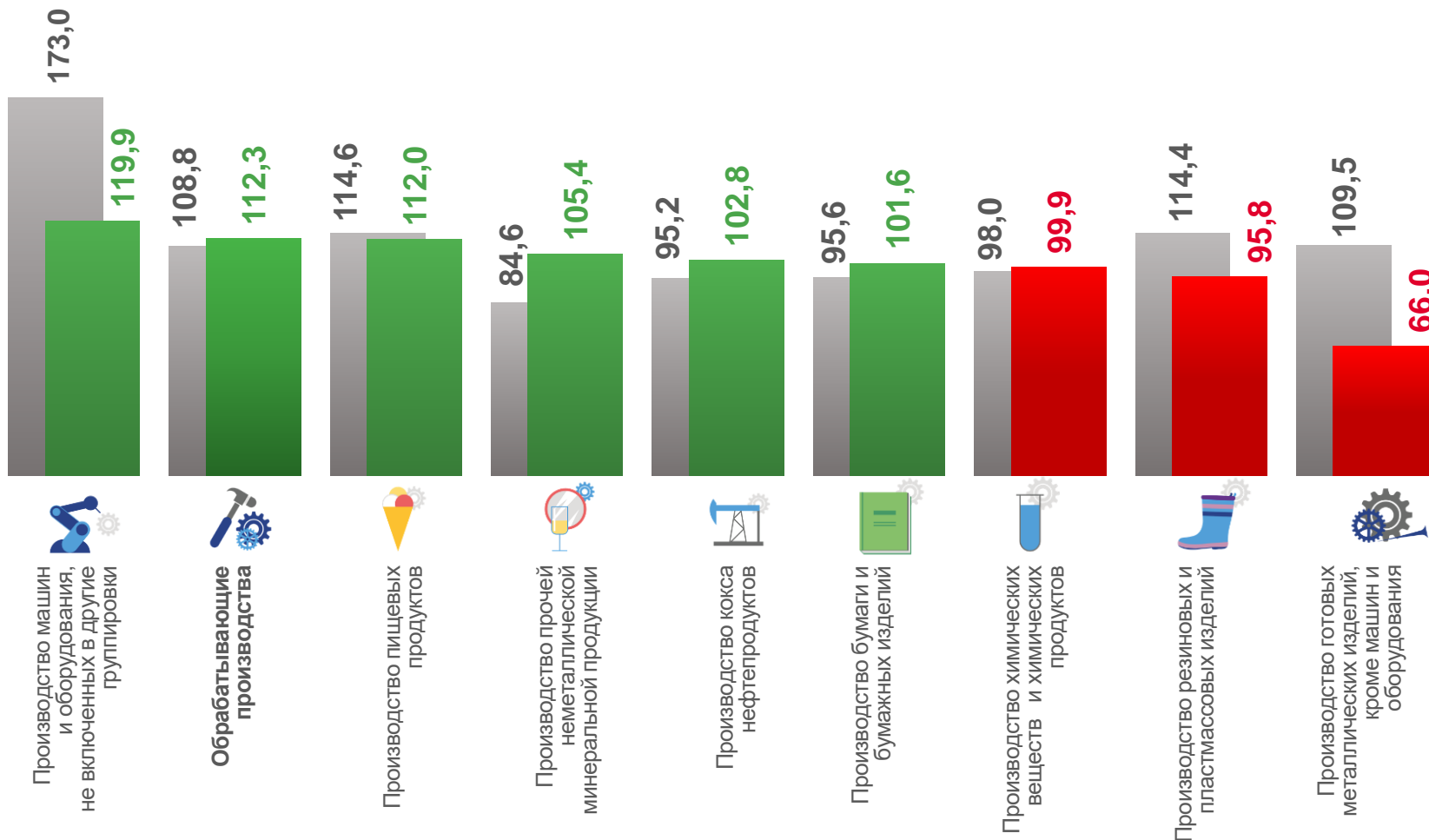
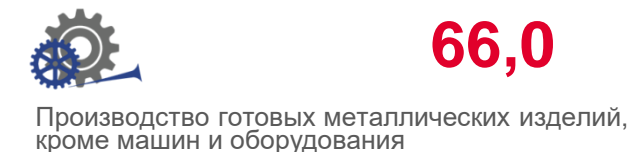
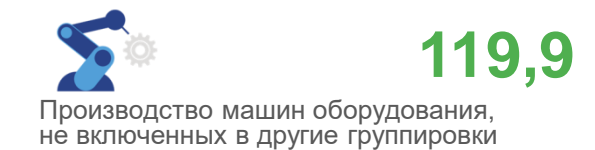
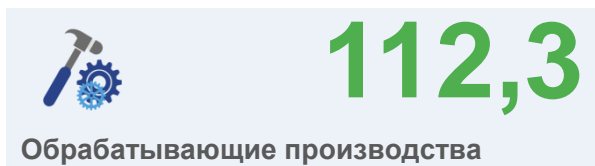


ИНДЕКСЫ ПРОИЗВОДСТВА ПО ОСНОВНЫМ ВИДАМ ОБРАБАТЫВАЮЩИХ ПРОИЗВОДСТВ



РЕСПУБЛИКА АДЫГЕЯ

ЯНВАРЬ-МАЙ 2022 г.
В % К ЯНВАРЮ-МАЮ 2021 г.



■ январь-май 2021 г. в % к январю-маю 2020 г.

■ январь-май 2022 г. в % к январю-маю 2021 г.