



УПРАВЛЕНИЕ ФЕДЕРАЛЬНОЙ СЛУЖБЫ  
ГОСУДАРСТВЕННОЙ СТАТИСТИКИ  
ПО КРАСНОДАРСКОМУ КРАЮ И  
РЕСПУБЛИКЕ АДЫГЕЯ

# ОПЕРАТИВНЫЕ ДАННЫЕ ПО ИНДЕКСУ ПРОМЫШЛЕННОГО ПРОИЗВОДСТВА

в июле 2022 года



# ИНДЕКСЫ ПРОМЫШЛЕННОГО ПРОИЗВОДСТВА

РЕСПУБЛИКА АДЫГЕЯ



ИЮЛЬ 2022 г.  
В % К ИЮЛЮ 2021 г.



ИПП

98,9



Добыча полезных ископаемых

157,0



Обеспечение электрической энергией, газом и паром; кондиционирование воздуха

108,6



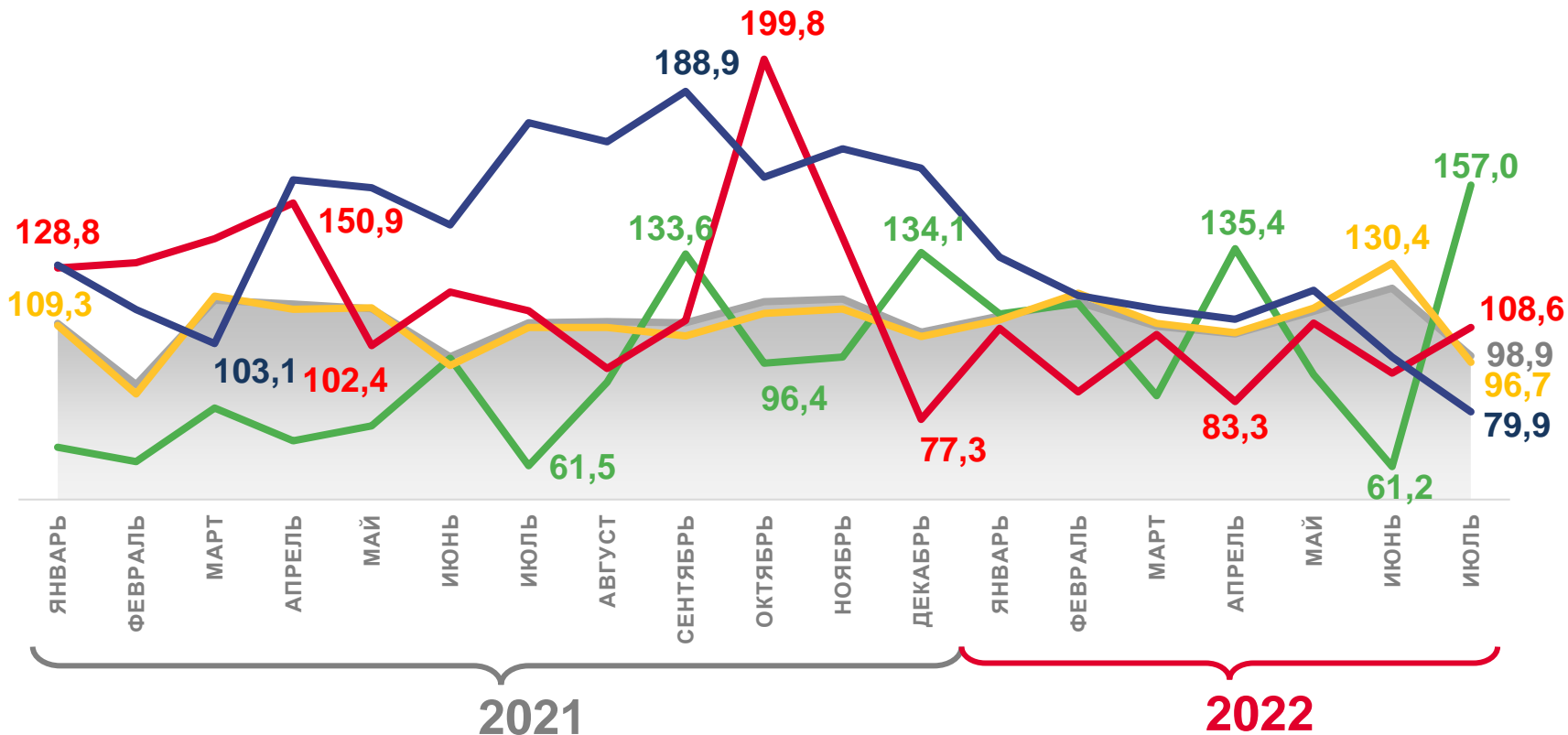
Обрабатывающие производства

96,7



Водоснабжение; водоотведение, организация сбора и утилизации отходов, деятельность по ликвидации загрязнений

79,9



Индекс промышленного производства (ИПП)



Обрабатывающие производства



Добыча полезных ископаемых



Обеспечение электрической энергией, газом и паром; кондиционирование воздуха



Водоснабжение; водоотведение, организация сбора и утилизации отходов, деятельность по ликвидации загрязнений



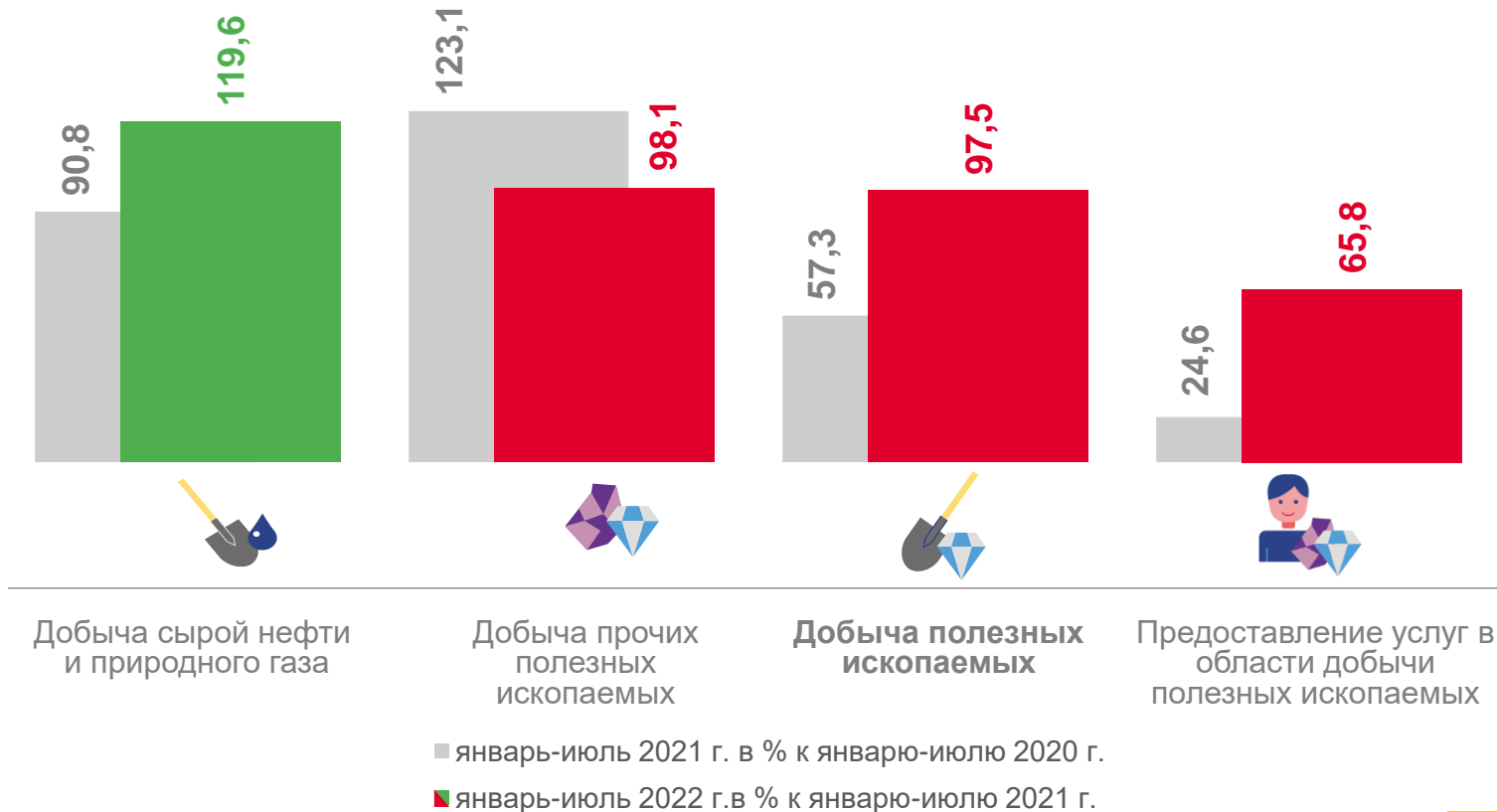
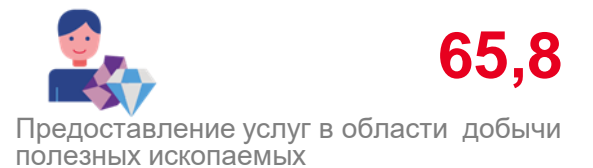
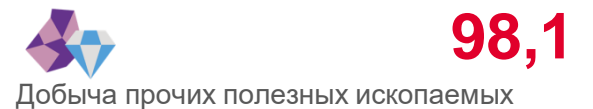
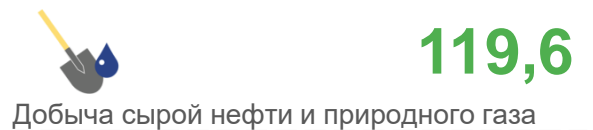
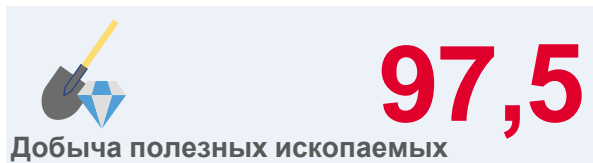


# ИНДЕКСЫ ПРОИЗВОДСТВА ПО ДОБЫЧЕ ПОЛЕЗНЫХ ИСКОПАЕМЫХ



РЕСПУБЛИКА АДЫГЕЯ

ЯНВАРЬ-ИЮЛЬ 2022 г.  
В % К ЯНВАРЮ-ИЮЛЮ 2021 г.





# ИНДЕКСЫ ПРОИЗВОДСТВА ПО ОСНОВНЫМ ВИДАМ ОБРАБАТЫВАЮЩИХ ПРОИЗВОДСТВ

РЕСПУБЛИКА АДЫГЕЯ



ЯНВАРЬ-ИЮЛЬ 2022 г.  
В % К ЯНВАРЮ-ИЮЛЮ 2021 г.



114,4

Обрабатывающие производства



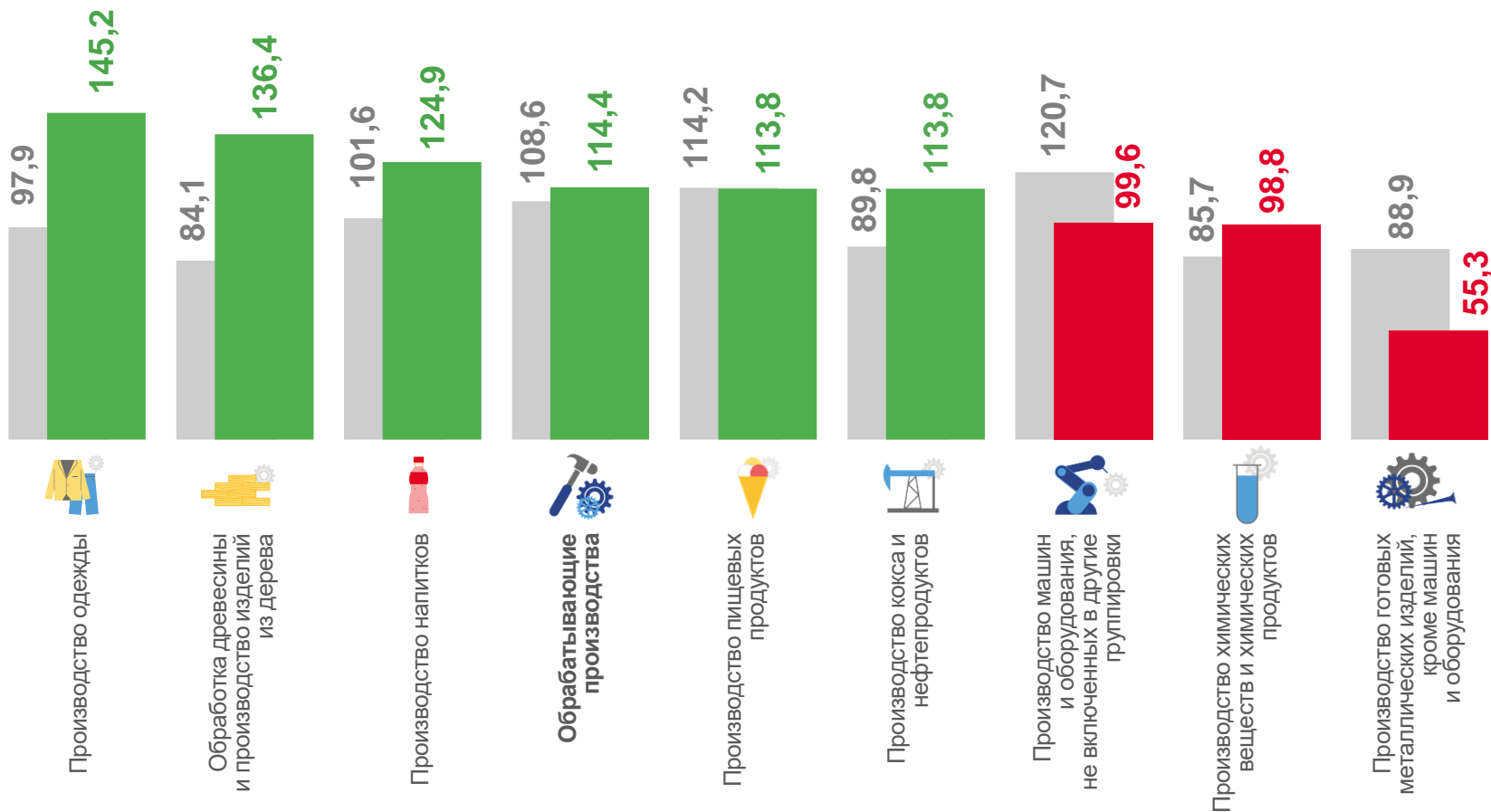
145,2

Производство одежды



55,3

Производство готовых металлических изделий, кроме машин и оборудования



■ январь-июль 2021 г. в % к январю-июлю 2020 г.

■ январь-июль 2022 г. в % к январю-июлю 2021 г.