



УПРАВЛЕНИЕ ФЕДЕРАЛЬНОЙ  
СЛУЖБЫ ГОСУДАРСТВЕННОЙ  
СТАТИСТИКИ ПО КРАЮ И РЕСПУБЛИКЕ АДЫГЕЯ

# ЦЕНТРАЛЬНЫЙ ЭКОНОМИЧЕСКИЙ ОКРУГ

Социально-экономический потенциал

28.11.2024

Краснодарский край

# ОСНОВНЫЕ СВЕДЕНИЯ

## Центральный экономический округ

КРАСНОДАРСТАТ

На 01.01.2024 г.

**Площадь,**  
тыс. кв. метров

**18,9**

**25%** территории  
Краснодарского края

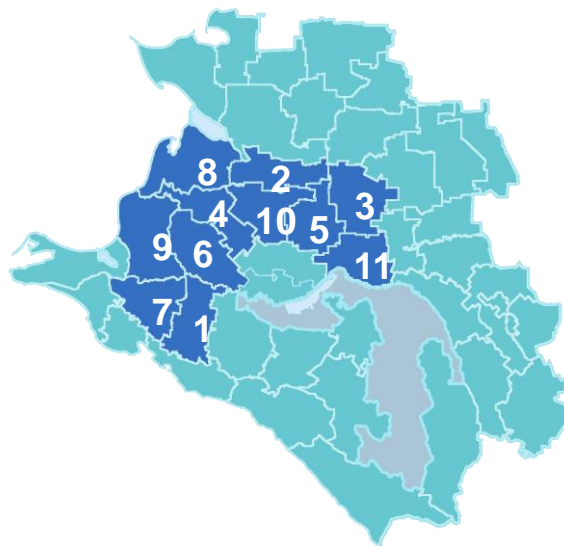
### Состав

1. Абинский район
2. Брюховецкий район
3. Выселковский район
4. Калининский район
5. Кореновский район
6. Красноармейский район
7. Крымский район
8. Приморско-Ахтарский район
9. Славянский район
10. Тимашевский район
11. Усть-Лабинский район

**Численность,**  
тыс. человек

**949,3**

**16%** населения  
Краснодарского края



**Среднесписочная численность  
работников организаций\***

**14,6**

**Доля округа в социально-экономическом  
развитии региона в 2023 году, %**

**Объем отгруженных товаров собственного производства,  
выполненных работ и услуг собственными силами  
промышленных видов деятельности\***

**34,2**

**Валовая продукция сельского хозяйства**

**29,8**

**Объем перевозок грузов автомобильным транспортом  
(без микропредприятий)**

**25,1**

**Инвестиции в основной капитал\***

**9,8**

**Ввод в действие жилых домов**

**7,4**

\* По организациям, не относящимся к субъектам малого предпринимательства.

# ДЕМОГРАФИЧЕСКИЕ ПОКАЗАТЕЛИ

на 1 января 2024 г.

КРАСНОДАРСТАТ

Численность населения,  
тыс. человек

**949,3**

Возрастная структура населения,  
%

Младше трудоспособного

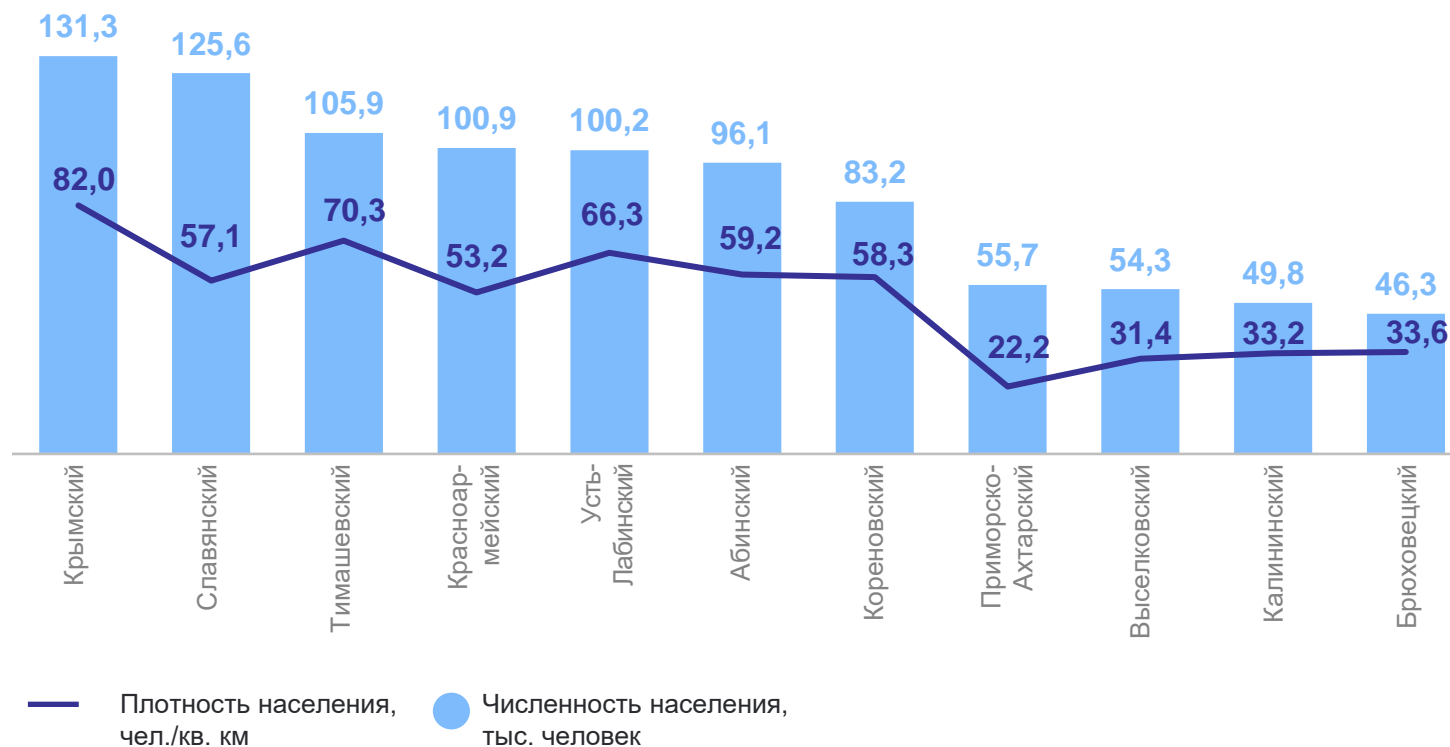
**18,6**

Трудоспособное

**54,9**

Старше трудоспособного

**26,5**



# ТРУД

2023 г., по организациям, не относящимся к субъектам малого предпринимательства

КРАСНОДАРСТАТ

Среднесписочная  
численность  
работников  
организаций,  
тыс. человек

152,1

Среднемесячная  
начисленная  
зарботная  
плата работников  
организаций,  
рублей

52 290



# ЖИЛИЩНЫЕ УСЛОВИЯ

2023 г.

КРАСНОДАРСТАТ

Общая площадь  
жилых помещений,  
млн кв. метров

25,7

Число семей,  
получивших жилые  
помещения  
и улучшивших  
жилищные условия,  
единиц

333

Число семей,  
получивших субсидии  
на оплату жилого  
помещения  
и коммунальных услуг,  
единиц

7 245

Общая площадь жилых помещений, приходящаяся  
в среднем на одного жителя, кв. метров



# ИНВЕСТИЦИИ

по организациям, не относящимся к субъектам малого предпринимательства, без объемов инвестиций, не наблюдаемых прямыми статистическими методами в 2023 г.

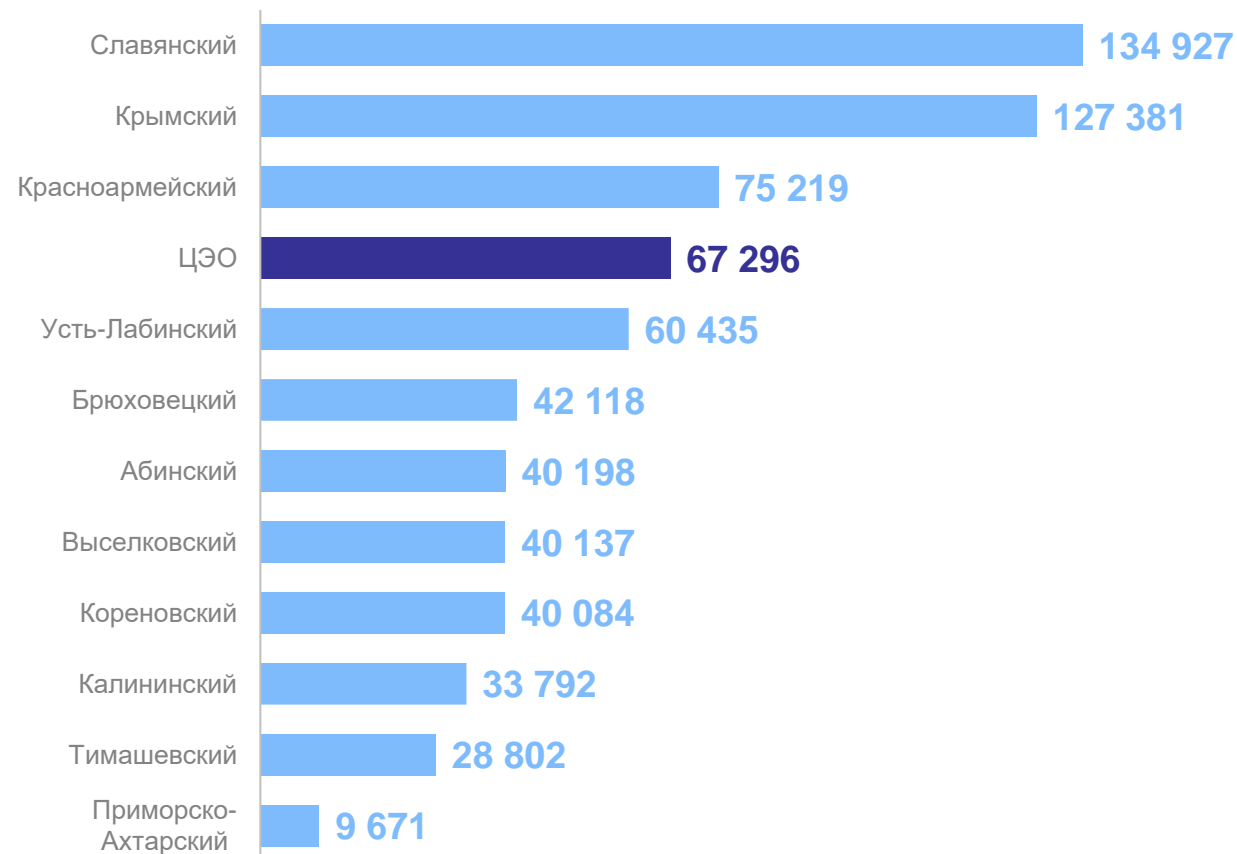
**Всего,**  
млрд рублей **64,0**

Строительство зданий  
(кроме жилых) и сооружений **37,4**

Приобретение машин  
и оборудования, включая  
хозяйственный инвентарь  
и другие объекты **22,0**

Прочие (включая объекты  
интеллектуальной  
собственности) **4,6**

Объем инвестиций в основной капитал  
в среднем на 1 000 человек населения, тыс. рублей



# ПРОМЫШЛЕННОЕ ПРОИЗВОДСТВО

по организациям, не относящимся к субъектам малого предпринимательства,  
в 2023 г., млрд рублей

КРАСНОДАРСТАТ

Всего

558,5

Обрабатывающие  
производства

523,1

Добыча полезных  
ископаемых

26,7

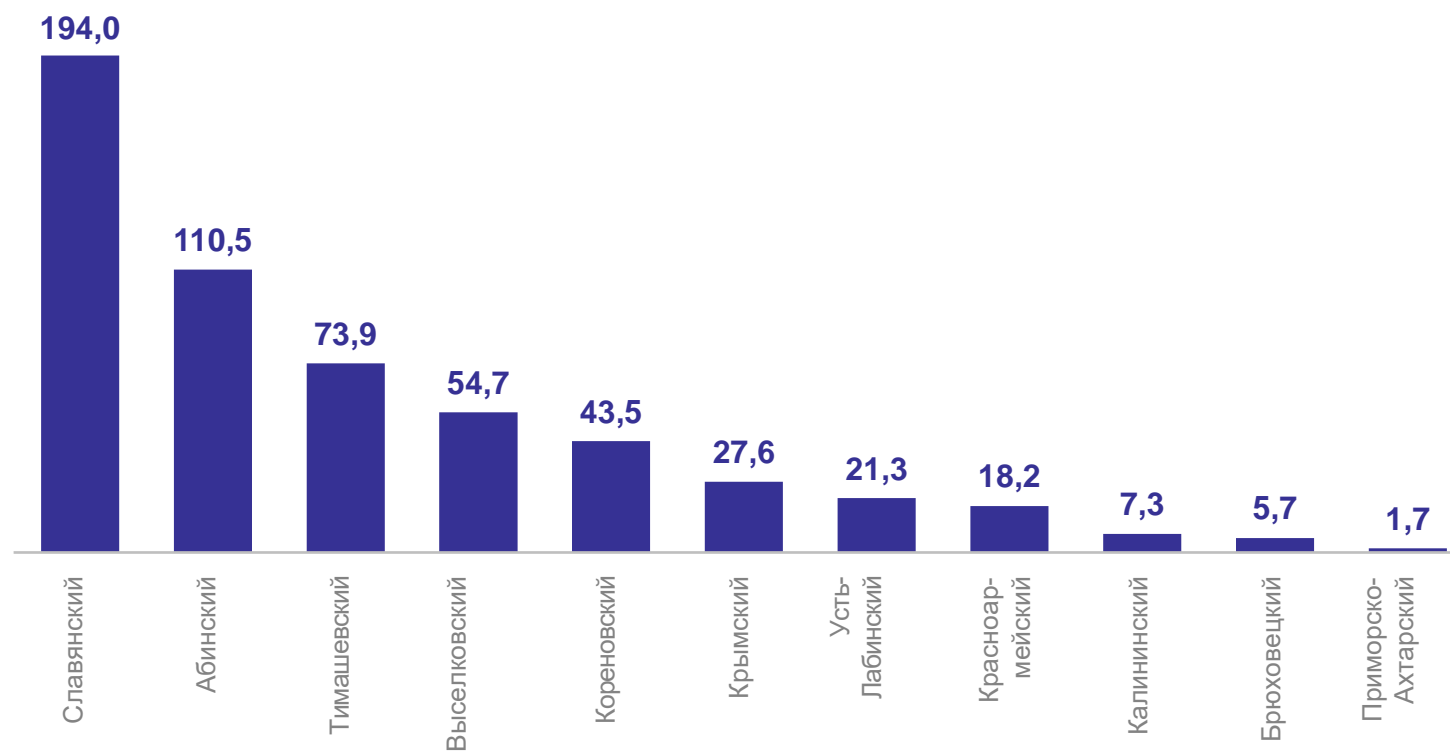
Водоснабжение;  
водоотведение, организация  
сбора и утилизации отходов,  
деятельность по ликвидации  
загрязнений

4,6

Обеспечение электрической  
энергией, газом и паром;  
кондиционирование воздуха

4,2

Объем отгруженных товаров собственного производства,  
выполненных работ и услуг



# ПРОДУКЦИЯ СЕЛЬСКОГО ХОЗЯЙСТВА

в хозяйствах всех категорий в 2023 г.

КРАСНОДАРСТАТ

Всего,  
млрд рублей

174,4

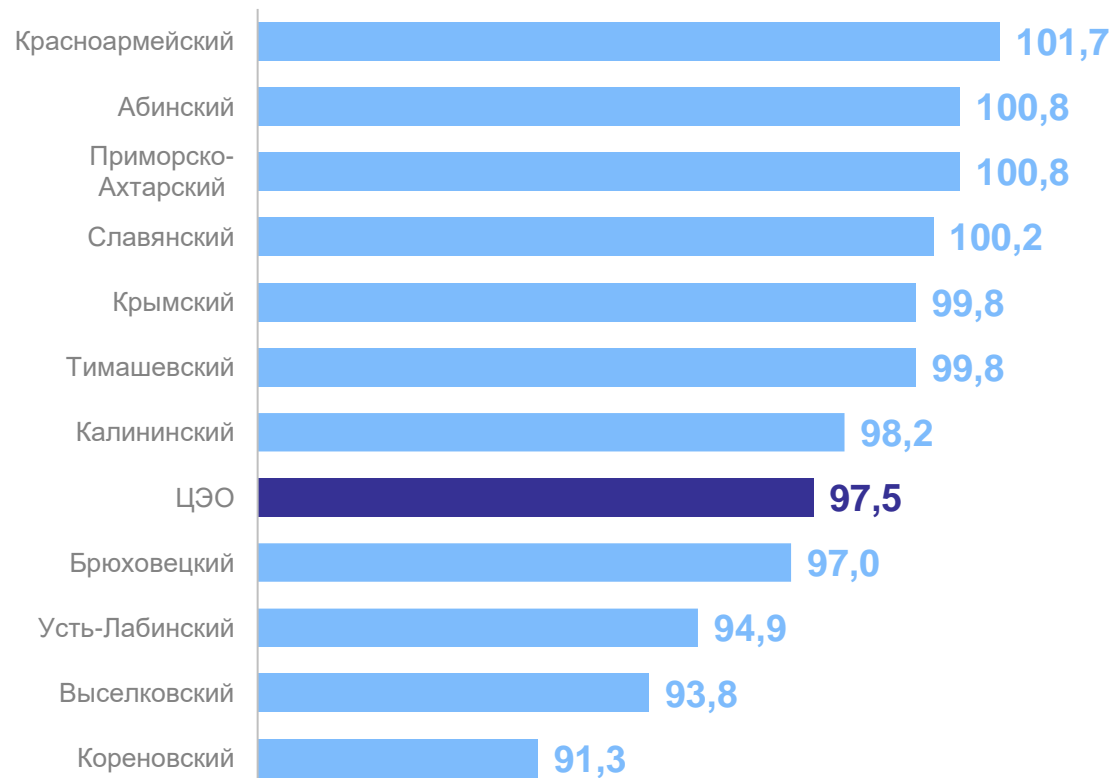
Растениеводство

125,7

Животноводство

48,7

Индексы производства, в сопоставимых ценах, в % к 2022 г.





# ВВОД В ДЕЙСТВИЕ ЖИЛЫХ ДОМОВ

2023 г.

КРАСНОДАРСТАТ

Введено общей  
площади жилых  
помещений,  
тыс. кв. метров

**565,4**

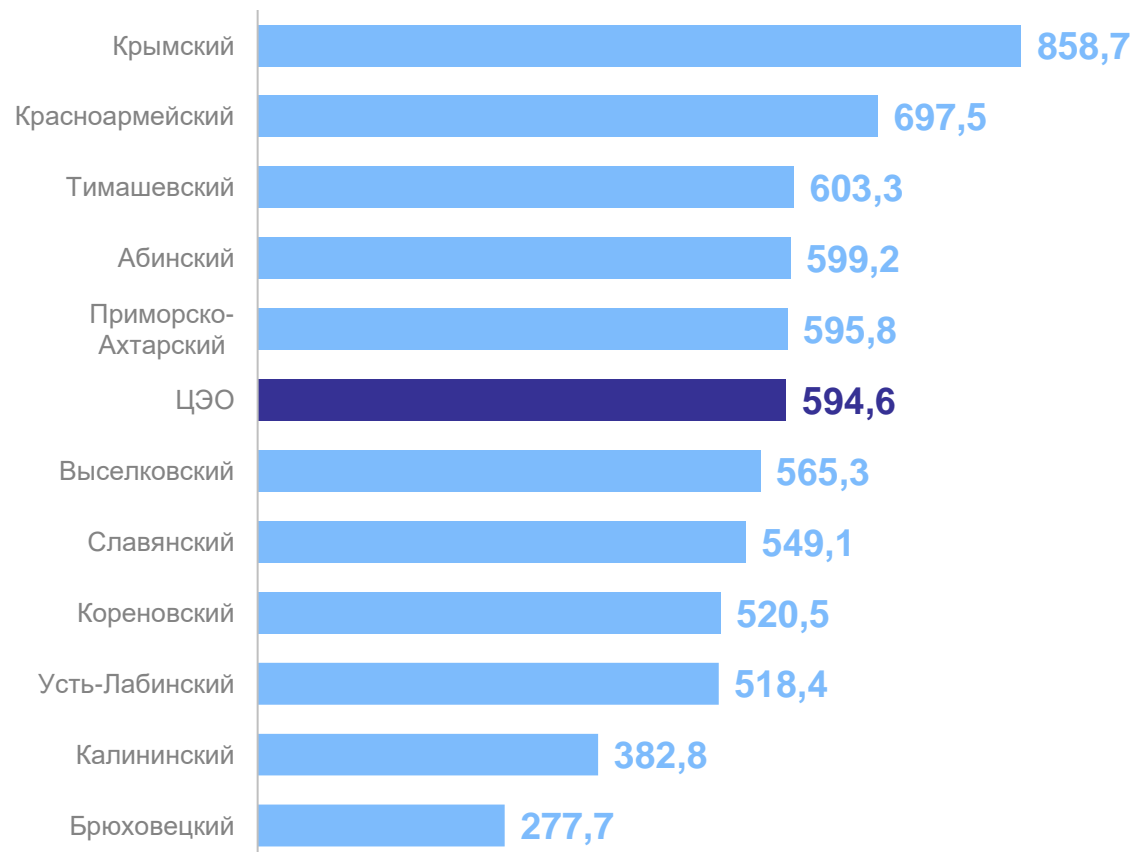
Построено  
квартир,  
единиц

**5 948**

Средняя  
площадь  
квартир,  
кв. метров

**95**

Ввод в действие жилых домов в расчете на 1 000 человек населения за 2023 год, кв. метров



# РОЗНИЧНАЯ ТОРГОВЛЯ

2023 г.

КРАСНОДАРСТАТ

**Оборот  
розничной  
торговли,**  
млрд рублей

**226,9**

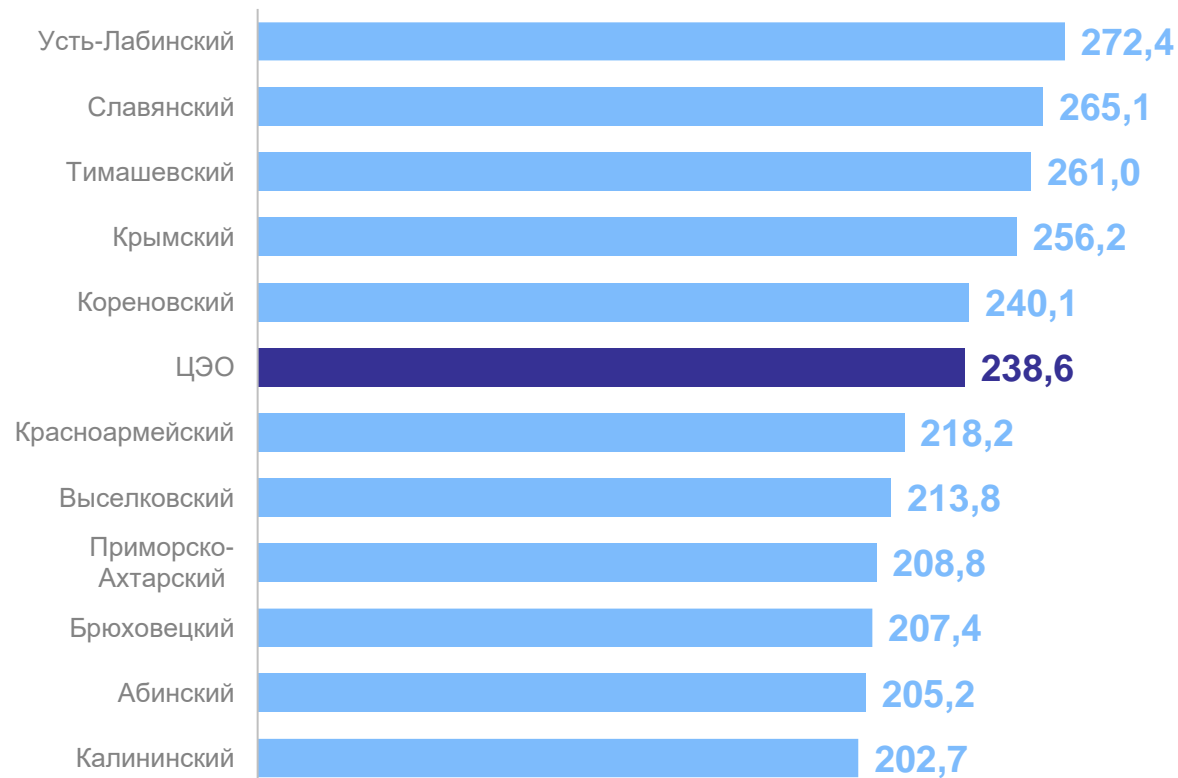
Торгующие организации  
и индивидуальные  
предприниматели,  
реализующие товары  
вне рынка

**208,2**

Рынки и ярмарки

**18,7**

**Оборот розничной торговли в расчете на душу населения,  
тыс. рублей**



# ПЛАТНЫЕ УСЛУГИ НАСЕЛЕНИЮ

2023 г.

КРАСНОДАРСТАТ

Всего,  
млн рублей

**5 468,7**

Из них  
бытовые услуги

**87,0**

## Объем платных услуг населению в расчете на душу населения, рублей

