



УПРАВЛЕНИЕ ФЕДЕРАЛЬНОЙ
СЛУЖБЫ ГОСУДАРСТВЕННОЙ
СТАТИСТИКИ ПО КРАСНОДАРСКОМУ
КРАЮ И РЕСПУБЛИКЕ АДЫГЕЯ

ОСНОВНЫЕ ИТОГИ СОЦИАЛЬНО-ЭКОНОМИЧЕСКОГО ПОЛОЖЕНИЯ

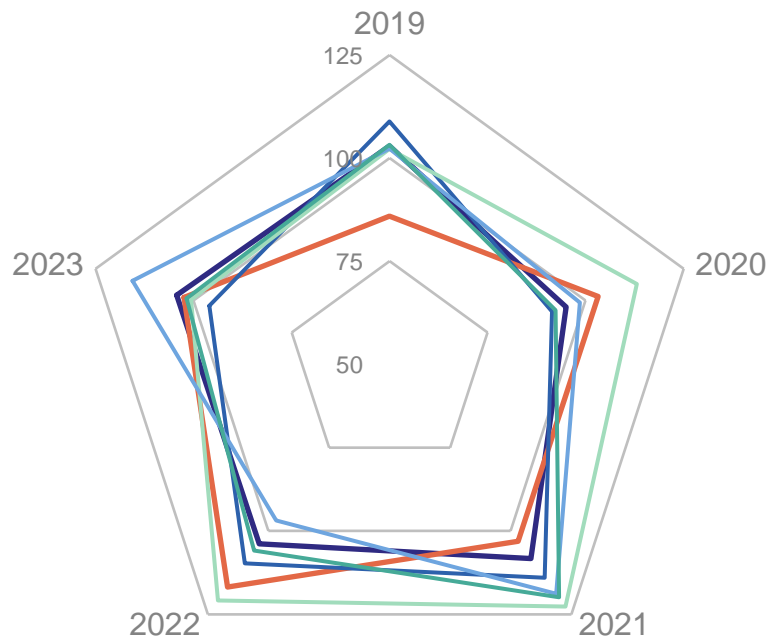
2023 год

Краснодарский край

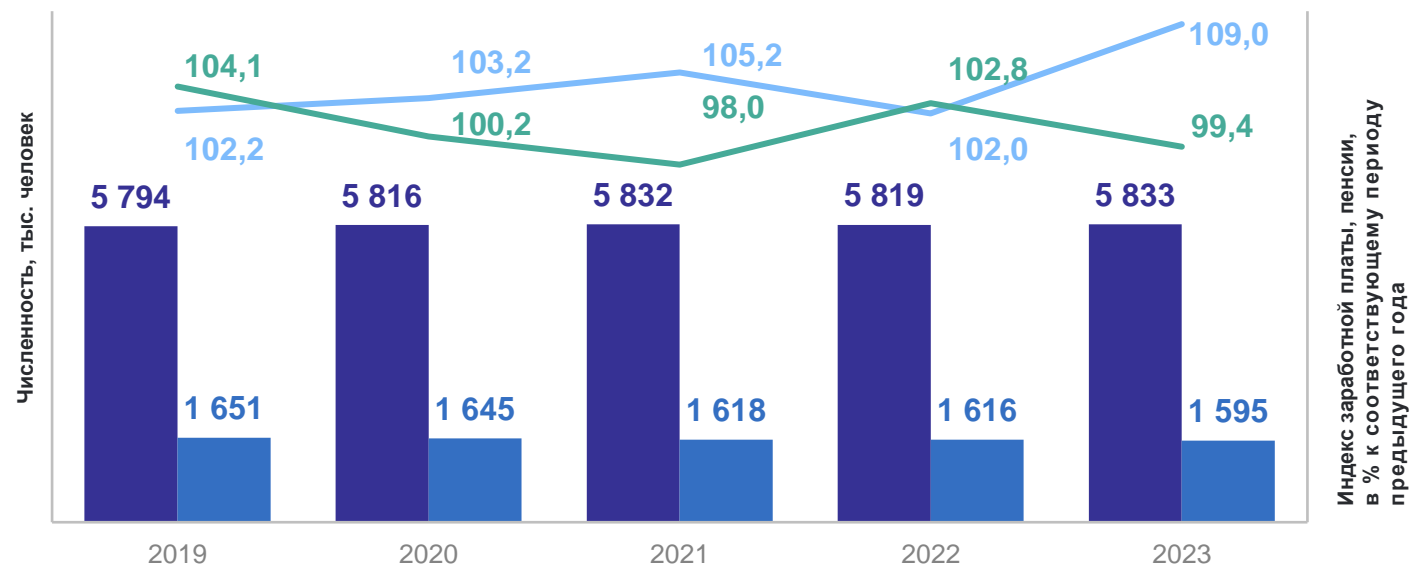
ДИНАМИКА ОСНОВНЫХ СОЦИАЛЬНО-ЭКОНОМИЧЕСКИХ ПОКАЗАТЕЛЕЙ

КРАСНОДАРСТАТ

в % к 2022 г.; стоимостные показатели в сопоставимых ценах



- Промышленное производство
- Продукция сельского хозяйства
- Оборот розничной торговли
- Платные услуги населению
- Ввод в действие жилых домов
- Инвестиции в основной капитал



- Численность населения (на конец года)
- Численность пенсионеров (на 1 января года, следующего за отчетным)
- Реальная начисленная заработная плата работников организаций
- Реальный размер назначенных пенсий

ВАЛОВОЙ РЕГИОНАЛЬНЫЙ ПРОДУКТ

валовая добавленная стоимость в основных ценах

КРАСНОДАРСТАТ

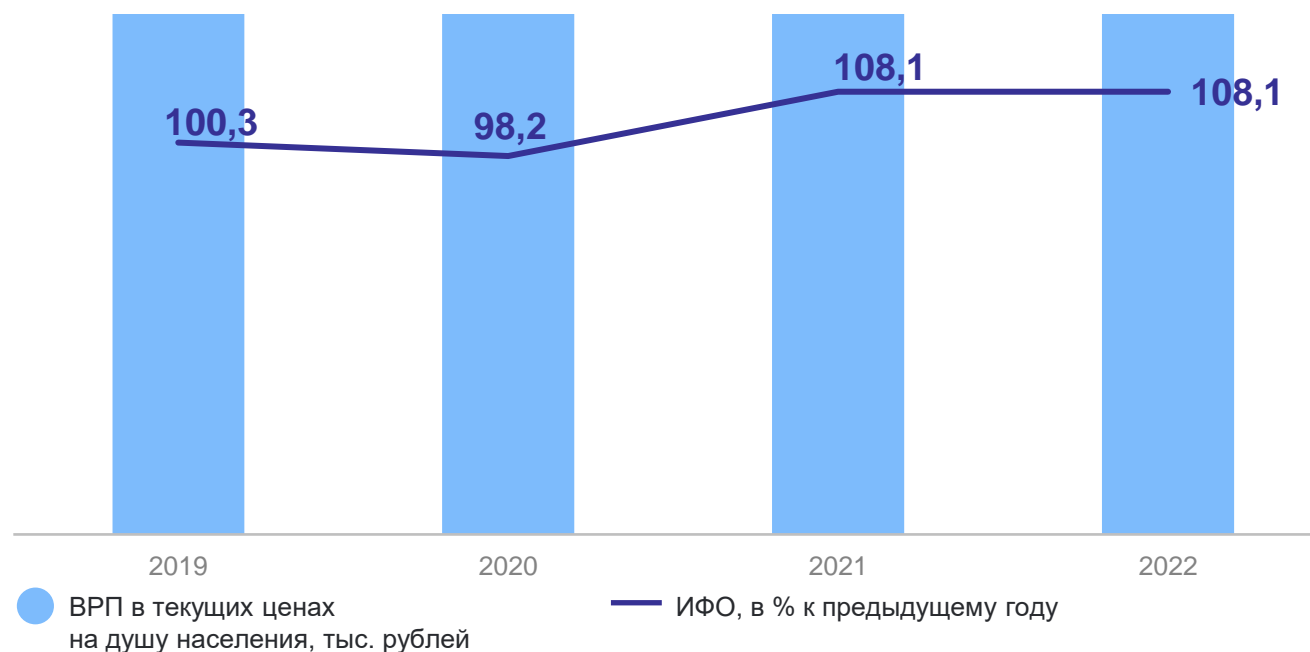
2022 г.

ВРП,
млрд рублей **4 304,0**

На душу населения,
тыс. рублей **738,8**

Удельный вес
в сумме
ВРП по ЮФО **43,8%**

Динамика производства валового регионального продукта



ИНДЕКСЫ ПРОМЫШЛЕННОГО ПРОИЗВОДСТВА*

в процентах к предыдущему году

КРАСНОДАРСТАТ

2023 г.

ИПП **104,3**

Добыча полезных ископаемых **77,5**

Обработывающие производства **105,2**

Обеспечение электрической энергией, газом и паром; кондиционирование воздуха **102,9**

Водоснабжение; водоотведение, организация сбора и утилизации отходов, деятельность по ликвидации загрязнений **106,7**



*2023 г. – оперативные данные.

2023 г.

**Продукция
сельского
хозяйства,**
млрд рублей

571,8

Растениеводство

418,3

Животноводство

153,5

**Индексы производства продукции сельского хозяйства
по категориям хозяйств,**
в сопоставимых ценах; в % к предыдущему году



*2023 г. – оперативные данные.

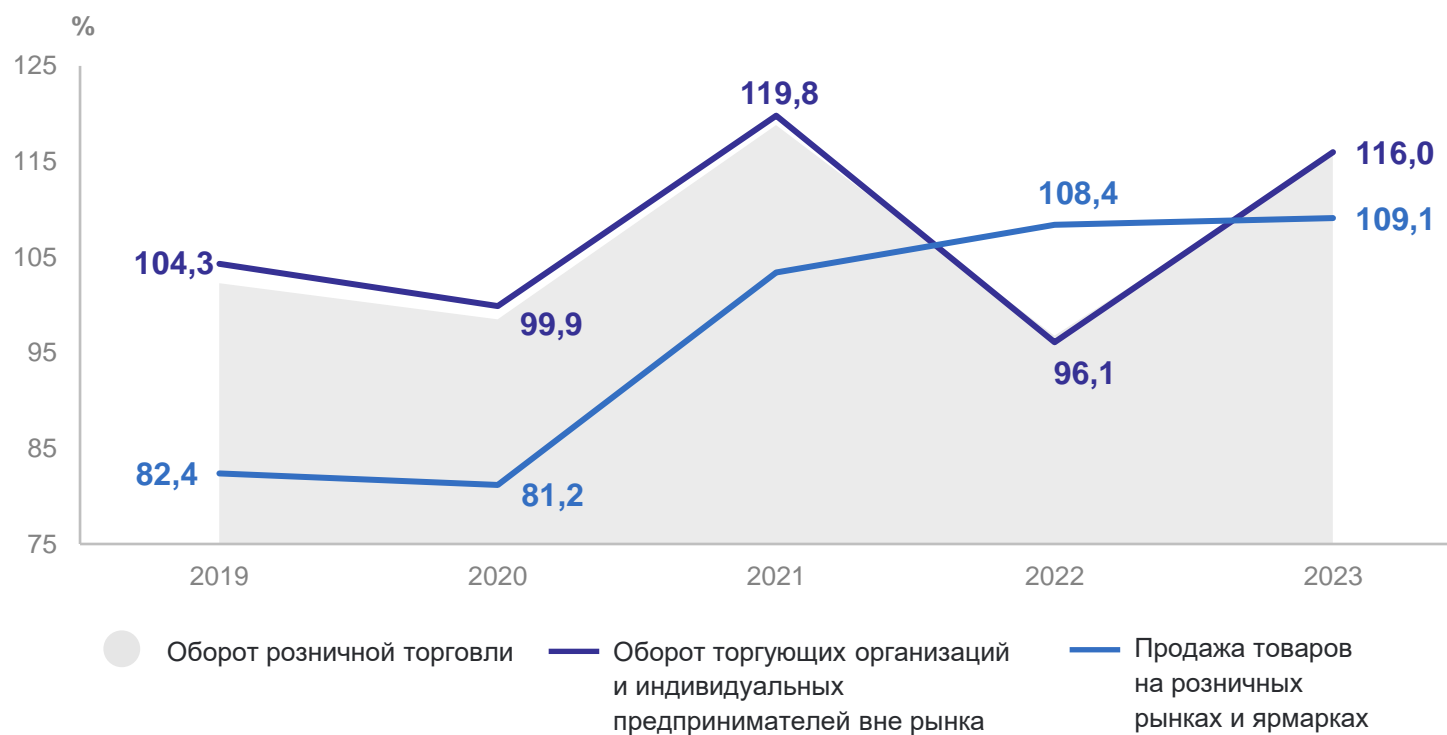
2023 г.

Оборот розничной торговли,
млрд рублей **2 537,5**

Пищевые продукты, включая напитки, и табачные изделия **1 235,8**

Непродовольственные товары **1 301,8**

Индексы физического объема оборота розничной торговли,
в % к предыдущему году



2023 г.

Все оказанные услуги,
млрд рублей

934,8

На душу населения,
тыс. рублей

160,4

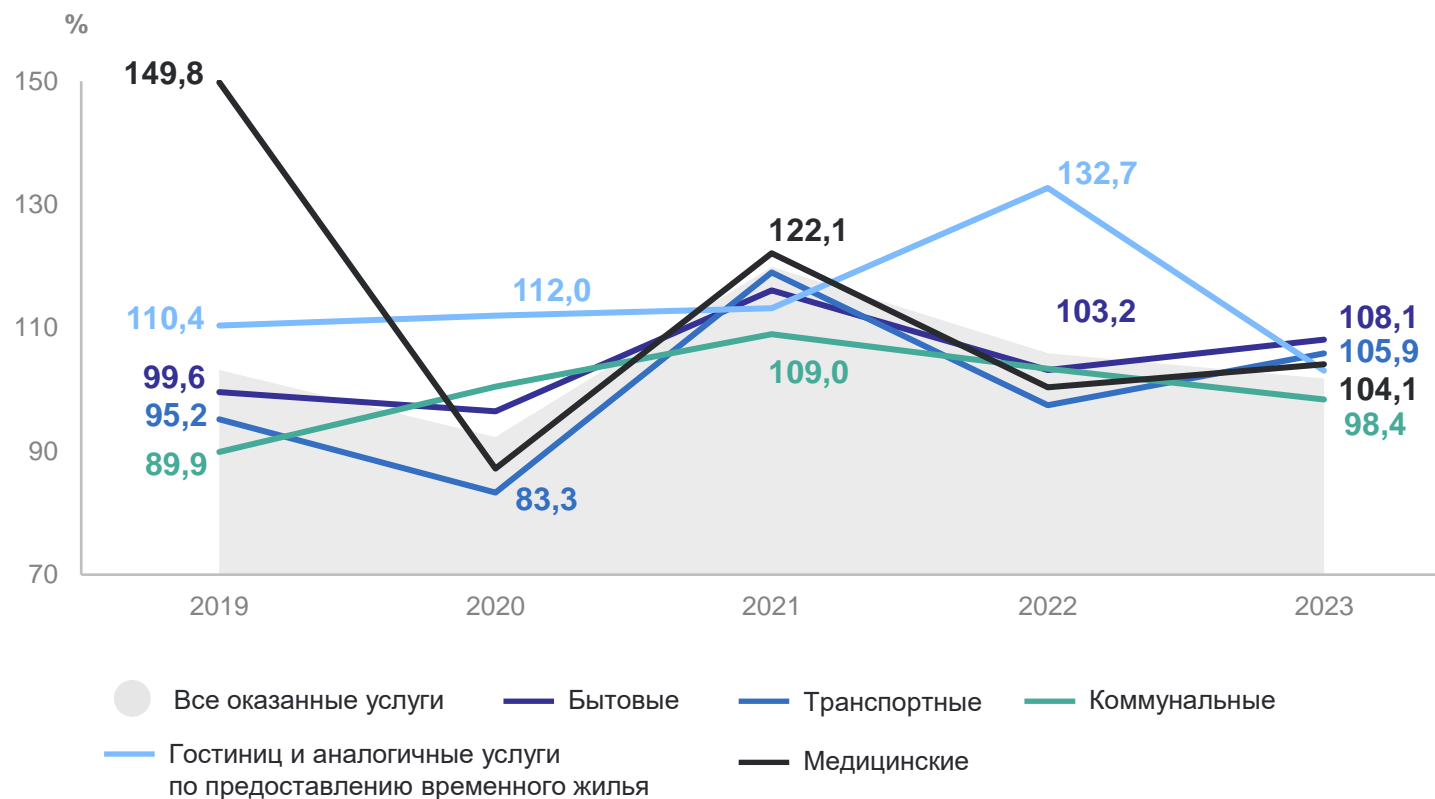
Бытовые услуги,
млрд рублей

120,3

На душу населения,
тыс. рублей

20,6

Индексы физического объема платных услуг населению,
в сопоставимых ценах; в % к предыдущему году



*2023 г. – оперативные данные.

2023 г.

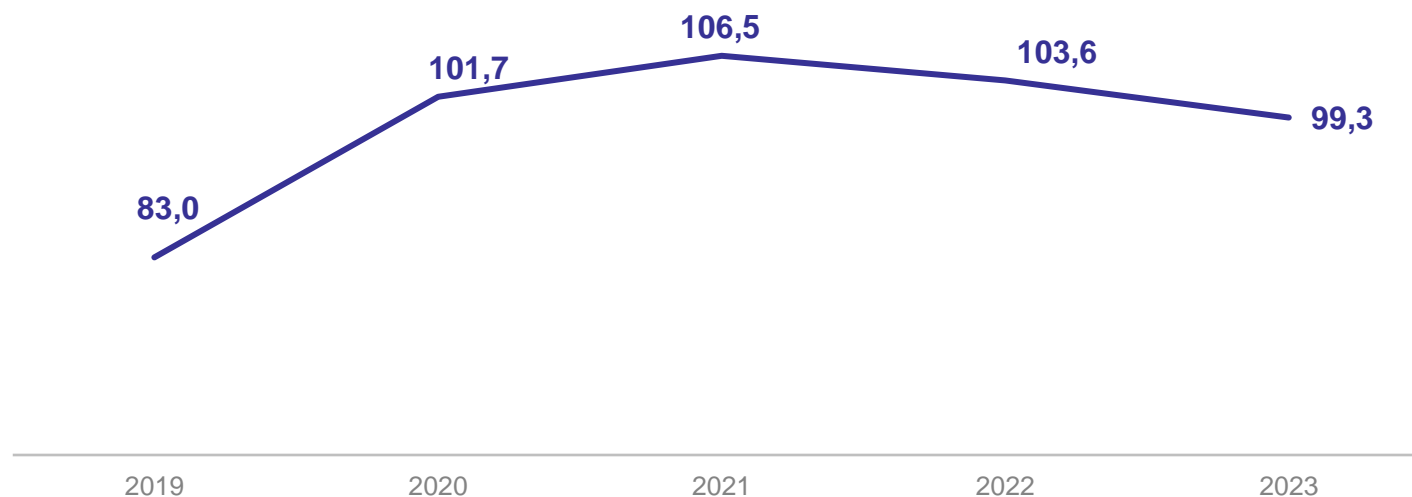
**Введено общей
площади жилых
помещений,** **7,6**
млн кв. метров

Предприятиями
и организациями **3,4**

Населением **4,2**

**Построено
квартир,** **103,6**
тыс. единиц

**Индексы физического объема работ,
выполненных по виду экономической деятельности «Строительство»,
в % к предыдущему году**



ИНВЕСТИЦИИ В ОСНОВНОЙ КАПИТАЛ

в фактически действовавших ценах

КРАСНОДАРСТАТ

2023 г.

Всего,
млрд рублей

860,6

Жилые здания
и помещения

108,4

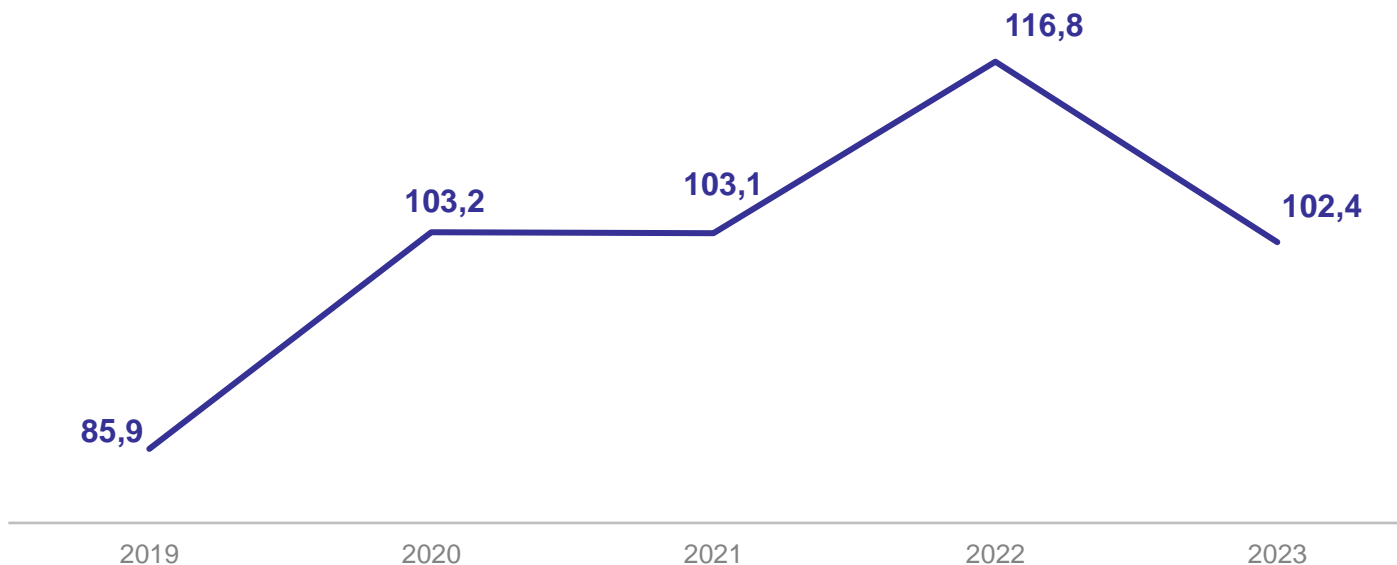
Здания (кроме жилых)
и сооружения,
расходы на улучшение
земель

389,2

Машины и оборудование,
включая хозяйственный
инвентарь,
и другие объекты

332,6

Индексы физического объема инвестиций в основной капитал,
в % к предыдущему году



ЧИСЛЕННОСТЬ НАСЕЛЕНИЯ

на 1 января

КРАСНОДАРСТАТ

Оценка на 1 января 2024 г.

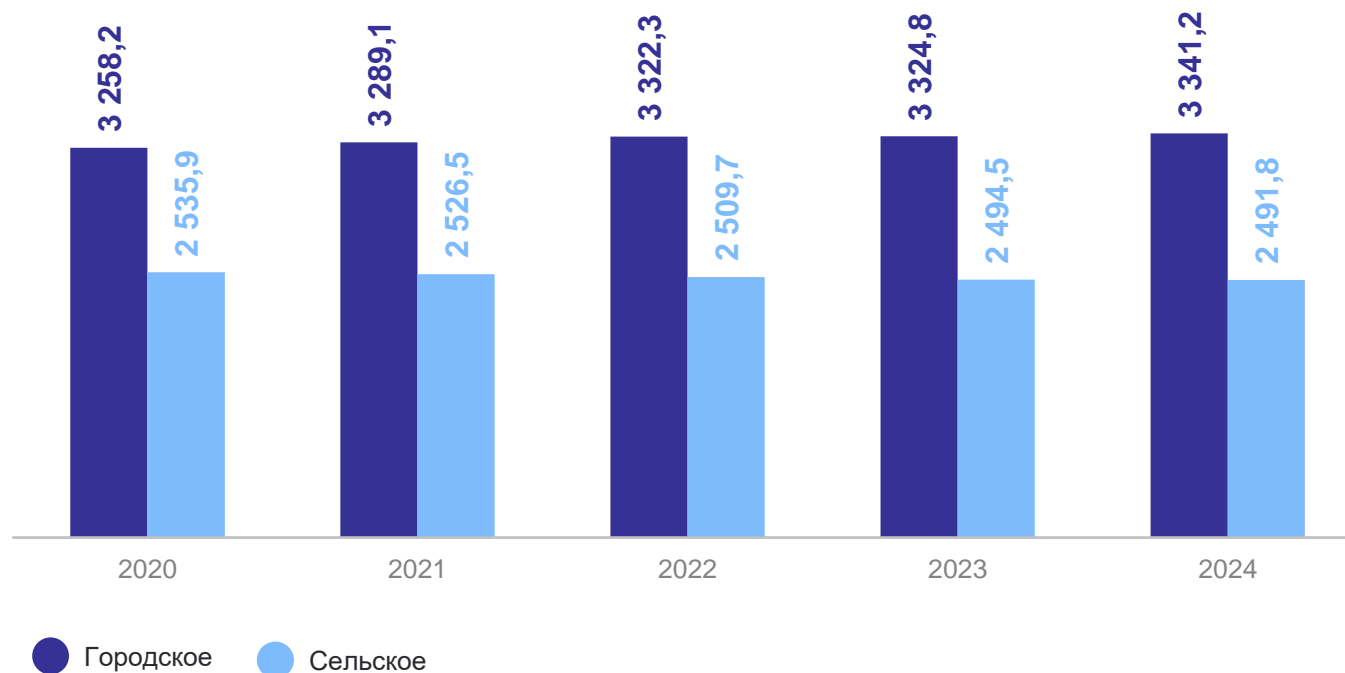
Численность населения,
тыс. человек

5 833,0

г. Краснодар

1 243,8

Численность населения по территориальному признаку,
тыс. человек



2023 г.

**Численность
рабочей силы,** **2 924**
тыс. человек

Занятые **2 866**

Безработные **58**

Численность граждан, ищущих работу через государственные органы службы занятости населения,

по данным министерства труда и социального развития Краснодарского края; на конец года; тысяч человек

