



УПРАВЛЕНИЕ ФЕДЕРАЛЬНОЙ
СЛУЖБЫ ГОСУДАРСТВЕННОЙ
СТАТИСТИКИ ПО КРАЮ И РЕСПУБЛИКЕ АДЫГЕЯ

СОЦИАЛЬНО-ЭКОНОМИЧЕСКОЕ РАЗВИТИЕ РЕСПУБЛИКИ АДЫГЕЯ

2023 год

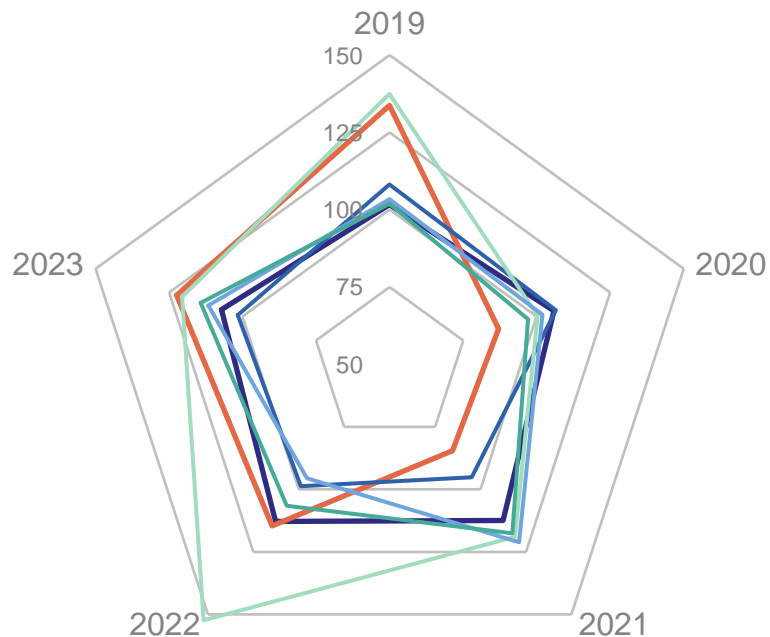
28.11.2024

Республика Адыгея

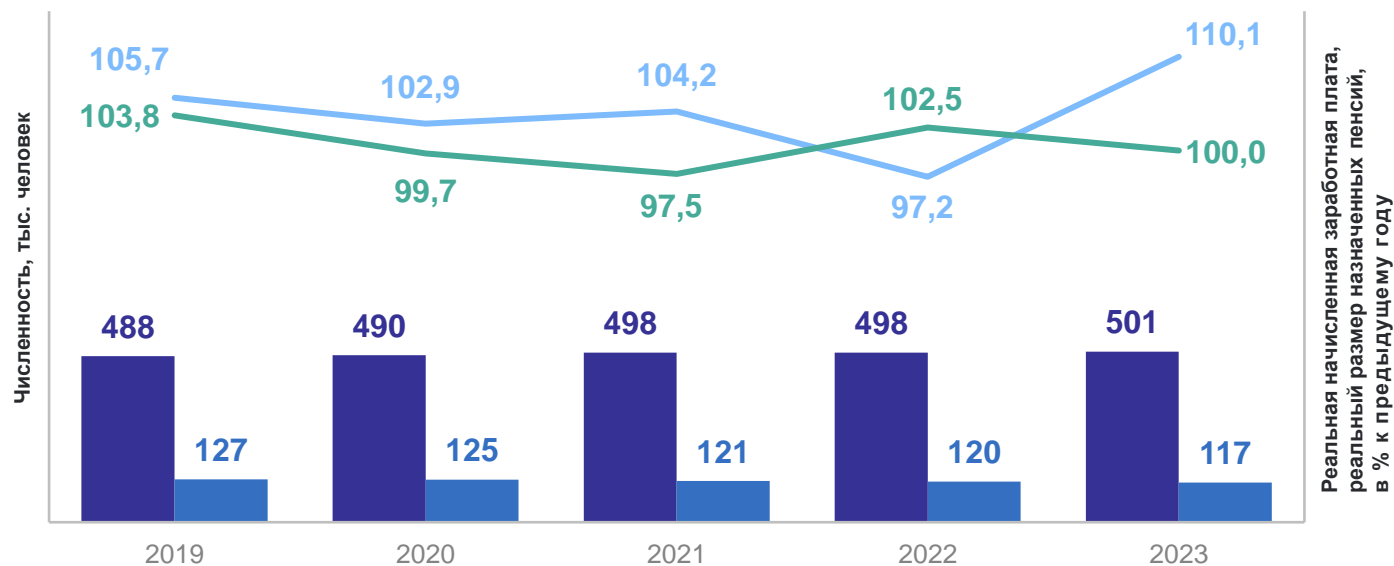
ДИНАМИКА ОСНОВНЫХ СОЦИАЛЬНО-ЭКОНОМИЧЕСКИХ ПОКАЗАТЕЛЕЙ

КРАСНОДАРСТАТ

в % к 2022 г.; стоимостные показатели в сопоставимых ценах



- Промышленное производство
- Продукция сельского хозяйства
- Оборот розничной торговли
- Платные услуги населению
- Ввод в действие жилых домов
- Инвестиции в основной капитал



- Численность населения (на конец года)
- Численность пенсионеров (на 1 января года, следующего за отчетным)
- Реальная начисленная заработная плата работников организаций
- Реальный размер назначенных пенсий

ВАЛОВОЙ РЕГИОНАЛЬНЫЙ ПРОДУКТ

валовая добавленная стоимость в текущих основных ценах

КРАСНОДАРСТАТ

2022 г.

ВРП,
млрд рублей **197,1**

На душу населения,
тыс. рублей **395,6**

Удельный вес
в сумме
ВРП по ЮФО **2,0%**

Динамика производства валового регионального продукта



ИНДЕКСЫ ПРОМЫШЛЕННОГО ПРОИЗВОДСТВА

в процентах к предыдущему году

КРАСНОДАРСТАТ

2023 г.

ИПП **107,2**

Обрабатывающие
производства **109,3**

Обеспечение электрической
энергией, газом и паром;
кондиционирование воздуха **99,3**

Водоснабжение;
водоотведение, организация
сбора и утилизации отходов,
деятельность по ликвидации
загрязнений **93,6**

Добыча полезных
ископаемых **81,9**



2023 г.

**Продукция
сельского
хозяйства,**
млрд рублей

35,5

Растениеводство

20,5

Животноводство

15,0

**Индексы производства продукции сельского хозяйства
по категориям хозяйств,**
в сопоставимых ценах; в % к предыдущему году



2023 г.

Оборот розничной торговли,
млрд рублей

165,4

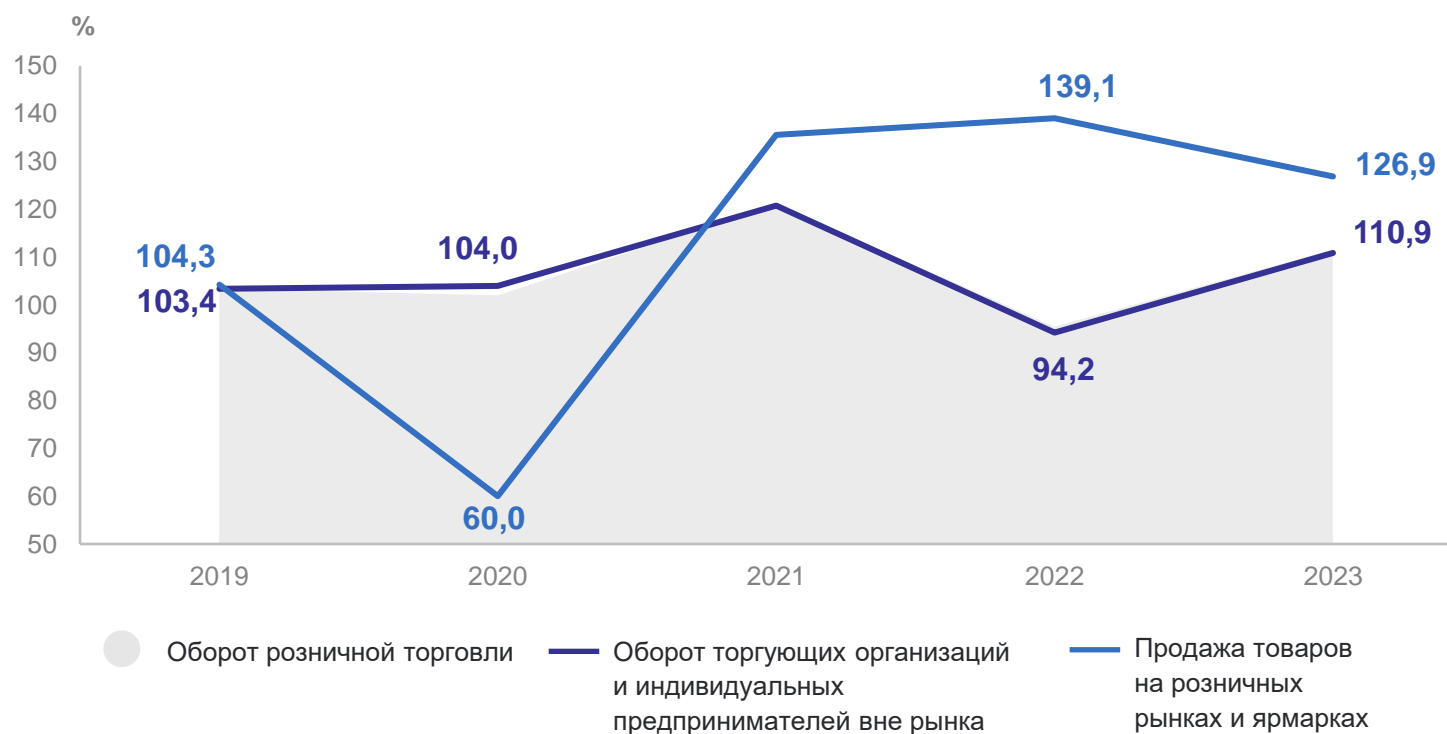
Пищевые продукты,
включая напитки,
и табачные изделия

45,7

Непродовольственные
товары

119,6

Индексы физического объема оборота розничной торговли,
в % к предыдущему году



2023 г.

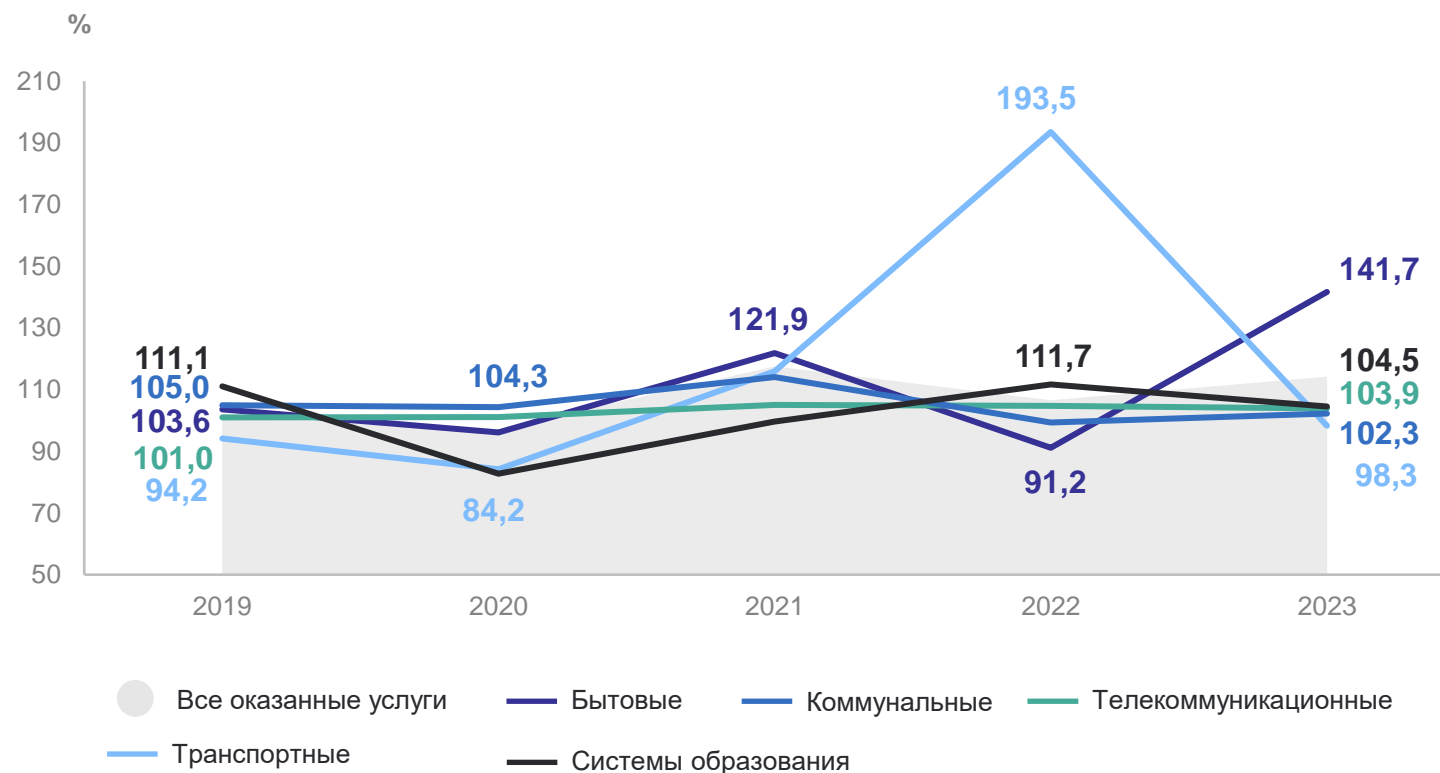
Все оказанные услуги,
млрд рублей

25,5

Бытовые услуги

5,2

Индексы физического объема платных услуг населению, в сопоставимых ценах; в % к предыдущему году



2023 г.

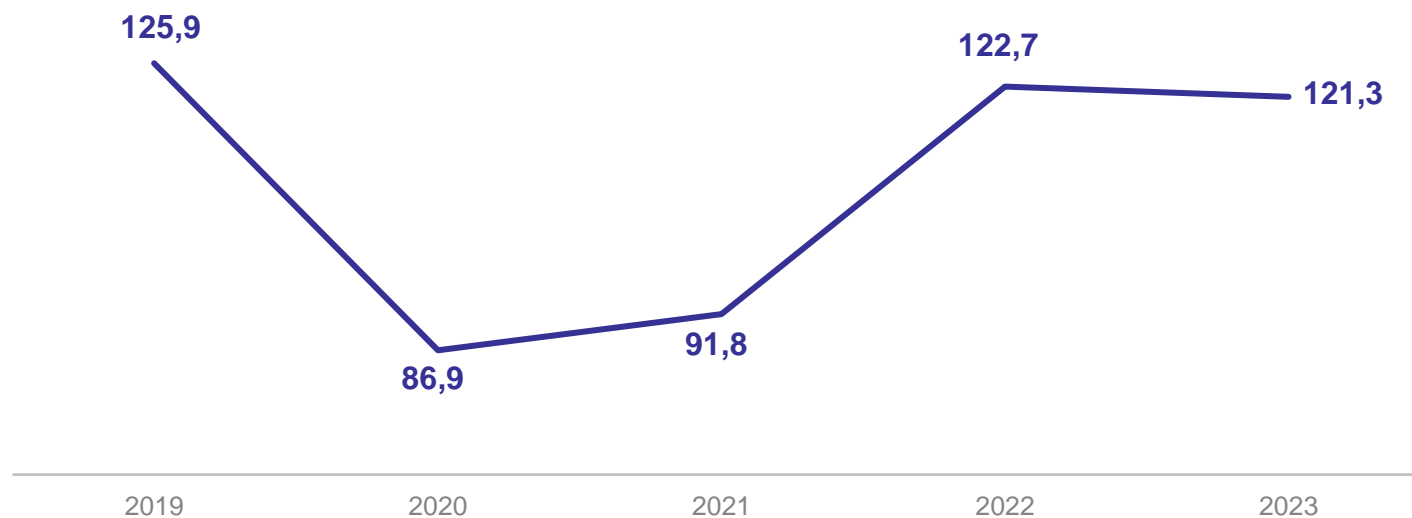
**Введено общей
площади жилых
помещений,** **564,0**
тыс. кв. метров

Предприятиями
и организациями **180,6**

Населением **383,4**

**Построено
квартир,** **7,4**
тыс. единиц

**Индексы физического объема работ,
выполненных по виду экономической деятельности «Строительство»,
в % к предыдущему году**



ИНВЕСТИЦИИ В ОСНОВНОЙ КАПИТАЛ

в фактически действовавших ценах

КРАСНОДАРСТАТ

2023 г.

Всего,
млрд рублей

61,6

Жилые здания
и помещения

7,9

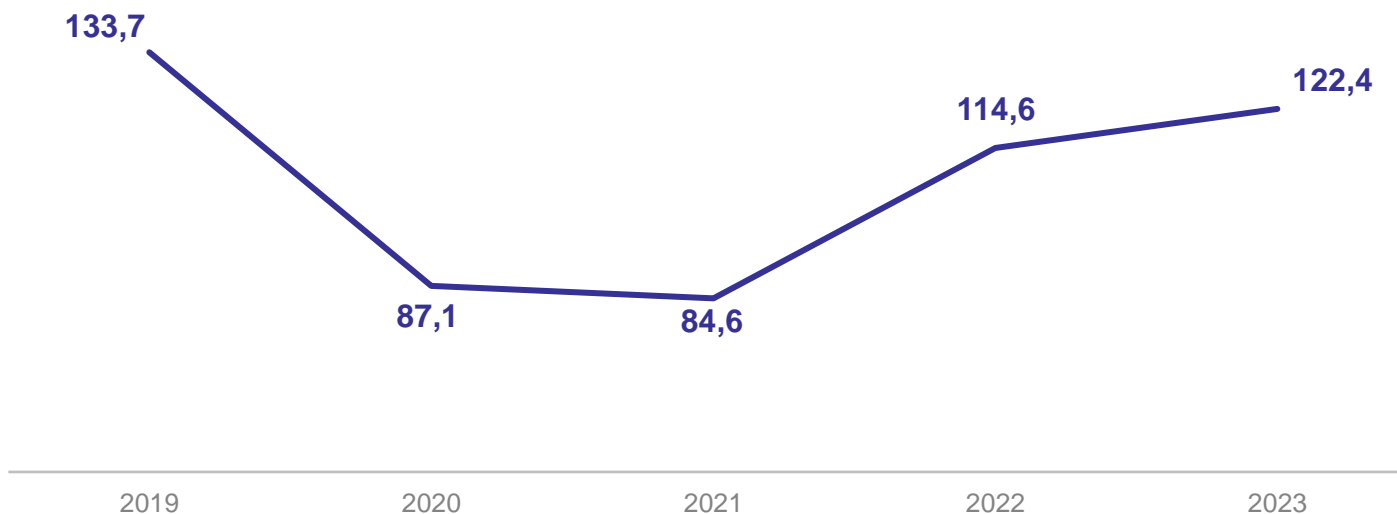
Здания (кроме жилых)
и сооружения,
расходы на улучшение
земель

32,3

Машины и оборудование,
включая хозяйственный
инвентарь,
и другие объекты

20,4

Индексы физического объема инвестиций в основной капитал,
в % к предыдущему году



ЧИСЛЕННОСТЬ НАСЕЛЕНИЯ

на 1 января

КРАСНОДАРСТАТ

Оценка на 1 января 2024 г.

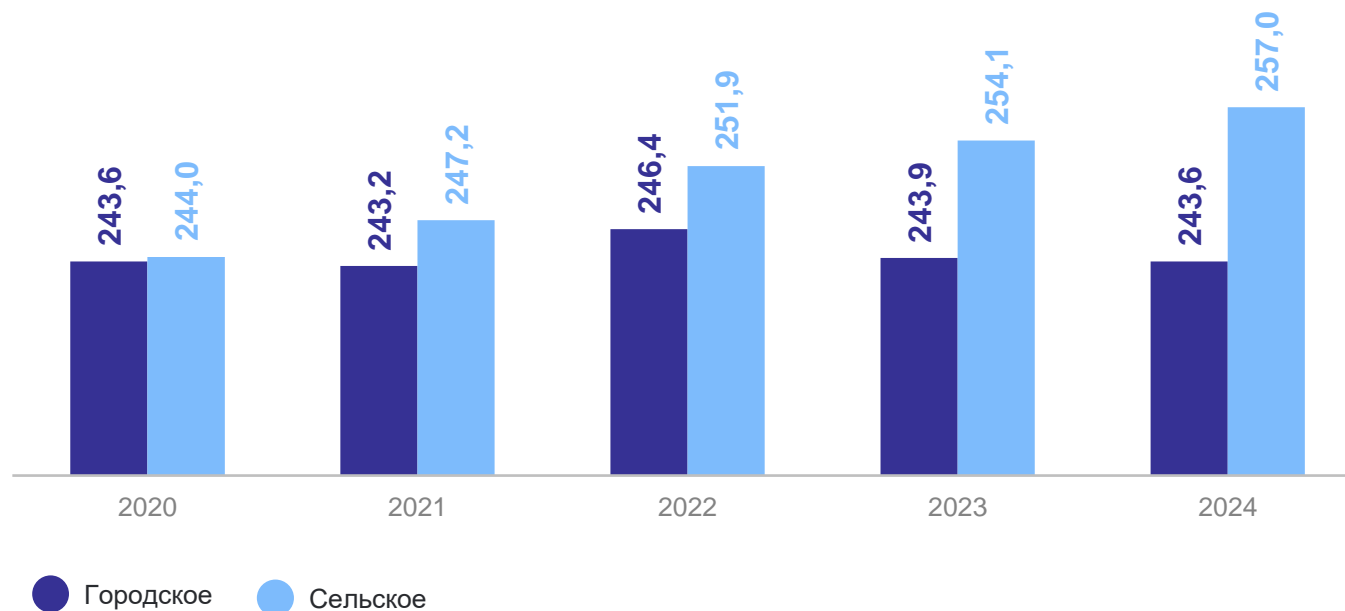
Численность населения,
тыс. человек

500,6

г. Майкоп

138,0

Численность населения по территориальному признаку,
тыс. человек



2023 г.

**Численность
рабочей силы,** **207,2**
тыс. человек

Занятые **199,0**

Безработные **8,2**

Численность граждан, ищущих работу через государственные органы службы занятости населения,

по данным управления государственной службы занятости населения Республики Адыгея; на конец года; тысяч человек

