



ОСНОВНЫЕ ИТОГИ

СЕЛЬСКОХОЗЯЙСТВЕННОЙ МИКРОПЕРЕПИСИ 2021 ГОДА В КРАСНОДАРСКОМ КРАЕ



Сельскохозяйственная микроперепись 2021 года в Краснодарском крае

При использовании данных ссылка на Управление Федеральной службы государственной статистики по Краснодарскому краю и Республике Адыгея обязательна, перепечатке и размножению не подлежит.

Общая редакция: **Выхристова И.Д.**

Ответственные
за выпуск:

Давыденко Н.А.

Дизайн:

Иванченко О.В.

В настоящей публикации представлены окончательные итоги сельскохозяйственной микропереписи 2021 года в разрезе категорий сельскохозяйственных производителей по Краснодарскому краю.

Инфографический материал включает информацию о числе объектов микропереписи, в том числе осуществлявших сельскохозяйственную деятельность, земельных ресурсах и их использовании, структуре сельскохозяйственных угодий, размерах посевных площадей сельскохозяйственных культур по видам, поголовье сельскохозяйственных животных по группам и видам скота и птицы, об использовании площади теплиц и парников.

Приводится информация о производственной инфраструктуре сельскохозяйственных организаций, крестьянских (фермерских) хозяйств и индивидуальных предпринимателей, а также условиях ведения ими хозяйственной деятельности.

В целях обеспечения сопоставимости данных 2016 и 2021 годов по категории «личные подсобные хозяйства и другие индивидуальные хозяйства граждан» данные за 2016 год приводятся по сельским населенным пунктам.

Управление Федеральной службы
государственной статистики
по Краснодарскому краю
и Республике Адыгея, 2023

e-mail: P23_krsdstat@gks.ru

Официальный сайт: <https://krsdstat.gks.ru>

ВКонтакте: <https://vk.com/krsdstat>

ПРЕДИСЛОВИЕ

С 1 по 30 августа 2021 года, во исполнение Федерального закона от 21 июля 2005 г. №108-ФЗ «О Всероссийской сельскохозяйственной переписи» и постановления Правительства Российской Федерации от 29 августа 2020 г. №1315 «Об организации сельскохозяйственной микропереписи 2021 года», на территории страны впервые в российской и международной практике проведена сельскохозяйственная микроперепись с охватом не менее 30% от общей совокупности объектов переписи.

Основным документом, регламентирующим проведение сельскохозяйственной микропереписи, являются Основные методологические и организационные положения по подготовке и проведению сельскохозяйственной микропереписи. Разработка итогов сельскохозяйственной микропереписи 2021 года произведена по состоянию на 1 августа 2021 года.

В настоящей презентации представлены окончательные итоги сельскохозяйственной микропереписи в разрезе категорий сельскохозяйственных производителей по Краснодарскому краю по показателям, вошедшим в перечень сведений, подлежащих включению в состав окончательных итогов сельскохозяйственной микропереписи.



СПИСОК СОКРАЩЕНИЙ

тыс.	– тысяч
га	– гектаров
кв. м	– квадратных метров
ВСХП-2016	– Всероссийская сельскохозяйственная перепись 2016 года
СХМП-2021	– Сельскохозяйственная микроперепись 2021 года
СХО	– сельскохозяйственные организации
КФХ	– крестьянские (фермерские) хозяйства и индивидуальные предприниматели
ЛПХ	– личные подсобные и другие индивидуальные хозяйства граждан

В публикации приняты условные обозначения:

0,0	– значение показателя меньше 0,1
------------	----------------------------------

СОДЕРЖАНИЕ

Глава 01. ОСНОВНЫЕ ИТОГИ СХМП-2021.....	6
Глава 02. ОТДЕЛЬНЫЕ ПОКАЗАТЕЛИ МИКРОПЕРЕПИСИ В РАСЧЁТЕ НА ОДНУ ОРГАНИЗАЦИЮ (ХОЗЯЙСТВО).....	14
Глава 03. РЕЙТИНГ МУНИЦИПАЛЬНЫХ ГОРОДОВ И РАЙОНОВ КРАСНОДАРСКОГО КРАЯ ПО ОСНОВНЫМ ПОКАЗАТЕЛЯМ ДЕЯТЕЛЬНОСТИ СЕЛЬСКОХОЗЯЙСТВЕННЫХ ПРОИЗВОДИТЕЛЕЙ.....	20
МЕТОДОЛОГИЯ.....	30



01

ГЛАВА

ОСНОВНЫЕ ИТОГИ





СХМП-2021

Объекты переписи, единиц




Площадь сельскохозяйственных угодий, тыс. га

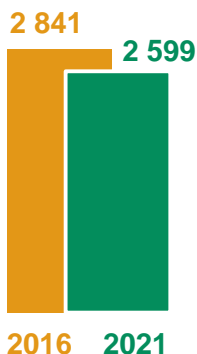
ВСЕГО



в том числе по видам угодий




Сельскохозяйственные организации

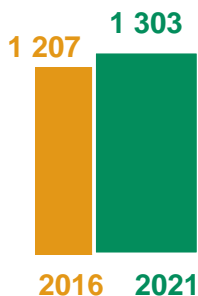


Изменение 2021 к 2016

пашня	2 484	-3,5%
сенокосы	6	в 4,6 р.
пастбища	43	в 3,6 р.
многолетние насаждения	56	-7,4%
залежь	12	в 2,2 р.



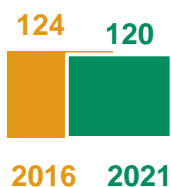
Крестьянские (фермерские) хозяйства и ИП




пашня	1 271	+12,5%
сенокосы	7	в 2,4 р.
пастбища	13	в 3,5 р.
многолетние насаждения	8	+50,6%
залежь	4	в 2,2 р.



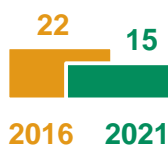
ЛПХ и другие индивидуальные хозяйства граждан



пашня	69	-9,8%
сенокосы	11	-0,1%
пастбища	1	в 2,0 р.
многолетние насаждения	9	+5,6%
залежь	29	+13,5%



Некоммерческие объединения граждан





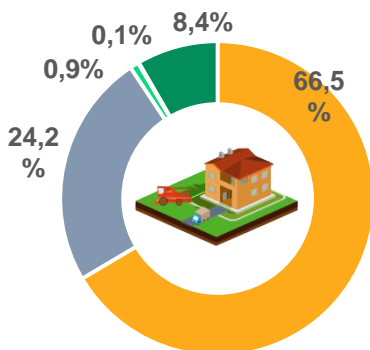
Посевная площадь сельскохозяйственных культур под урожай, тыс. га

ВСЕГО

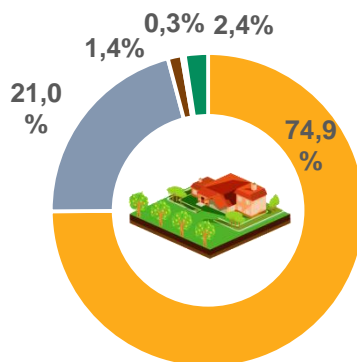
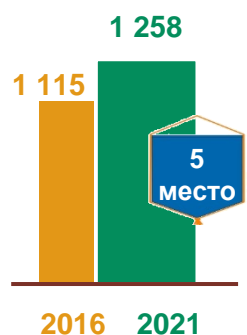


в том числе по группам сельскохозяйственных культур

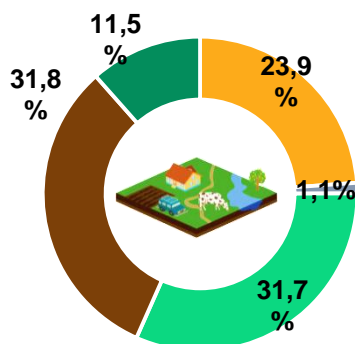
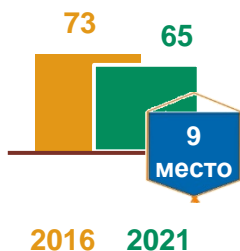
Изменение
2021 к 2016



Зерновые и зернобобовые	1 616	-0,2%
Технические	587	+2,0%
Овощные и бахчевые	22	+14,1%
Картофель	2	-14,0%
Кормовые	203	-21,8%



Зерновые и зернобобовые	943	+11,6%
Технические	264	+18,3%
Овощные и бахчевые	18	+23,9%
Картофель	4	+10,0%
Кормовые	30	+1,4%



Зерновые и зернобобовые	16	-17,9%
Технические	1	-39,7%
Овощные и бахчевые	21	-3,9%
Картофель	21	-7,7%
Кормовые	7	-16,9%

Место в российском рейтинге




- Зерновые и зернобобовые культуры
- Технические культуры
- Овощные и бахчевые культуры
- Картофель
- Кормовые культуры




Поголовье сельскохозяйственных

Изменение
2021 к 2016

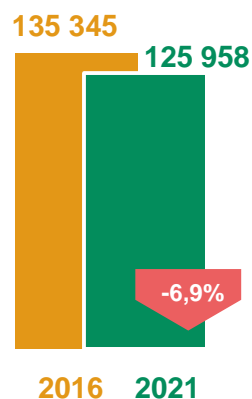
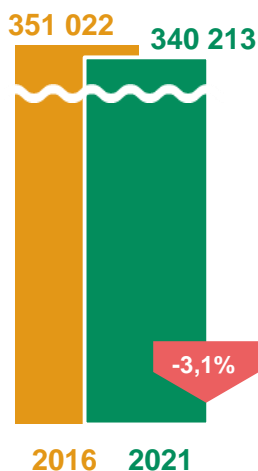

Крупный рогатый скот



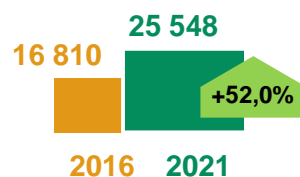
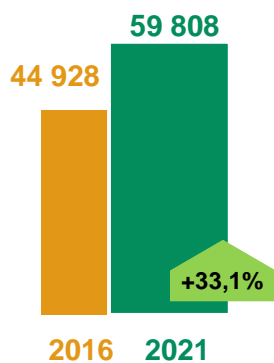

из них коровы



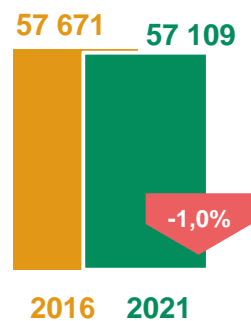
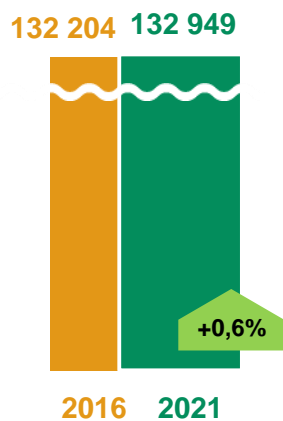
Сельско-
хозяйственные
организации



Крестьянские
(фермерские)
хозяйства и ИП

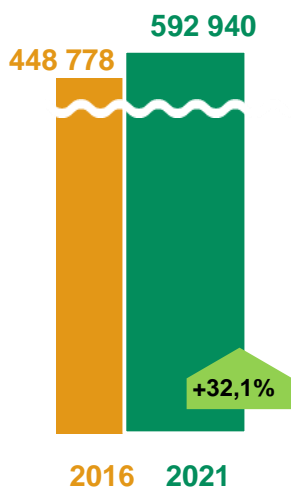


ЛПХ и другие
индивидуальные
хозяйства граждан

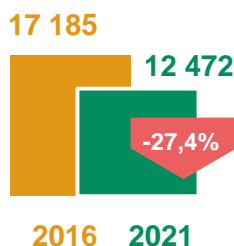




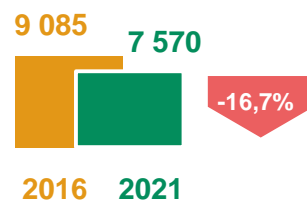
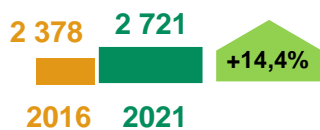
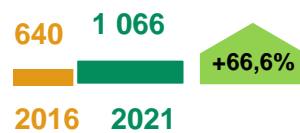
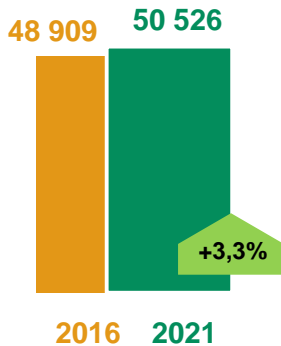
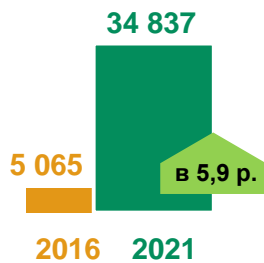
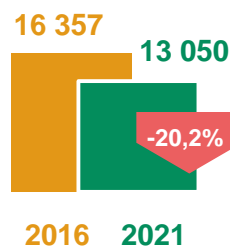
Свиньи



Овцы и козы



Птица, тыс. голов





Теплицы и парники




Склады и сооружения для хранения, в % к итогу

- Общая используемая площадь, тыс. кв. м
- Число организаций (хозяйств), имеющих теплицы, парники, единиц

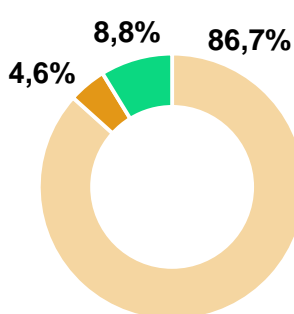
- Зерна, включая семена технических и кормовых культур
- Картофеля и овощей
- Плодов и ягод

3 353,3

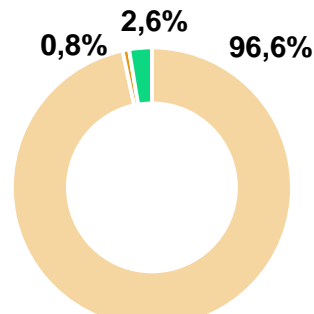


38

Сельскохозяйственные организации



Число организаций, имевших производственные постройки



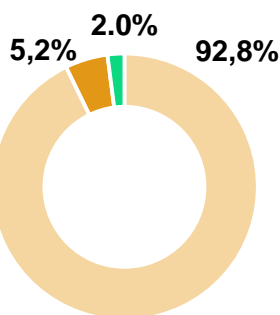
Мощности единовременного хранения

1 353,9

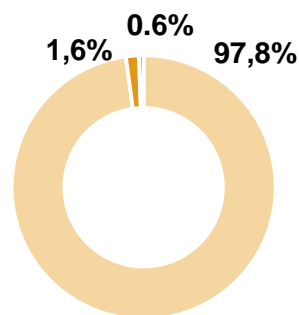


221

Крестьянские (фермерские) хозяйства и ИП




Число организаций, имевших производственные постройки



Мощности единовременного хранения

7 089,3



22 739

ЛПХ и другие индивидуальные хозяйства граждан

ТЕНДЕНЦИИ

Увеличение доли хозяйств, осуществляющих сельскохозяйственную деятельность

Увеличение доли фактически использовавшихся сельскохозяйственных угодий

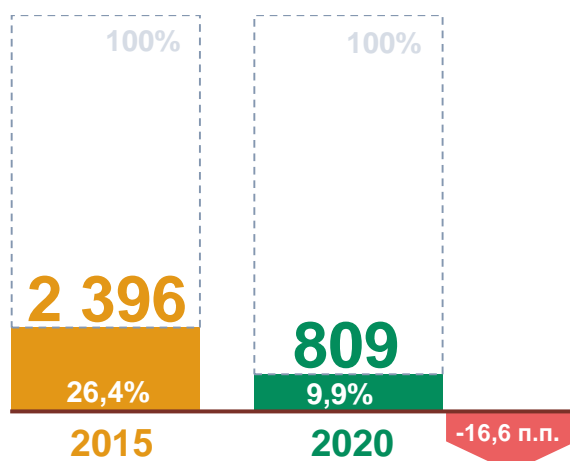
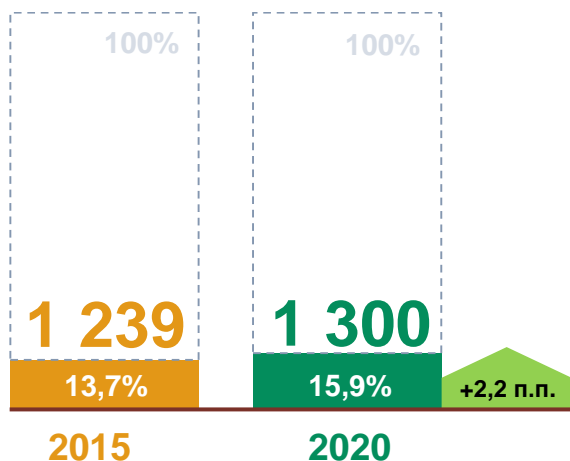
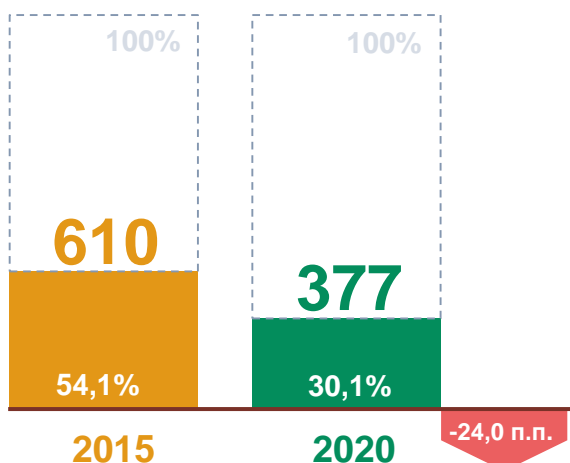
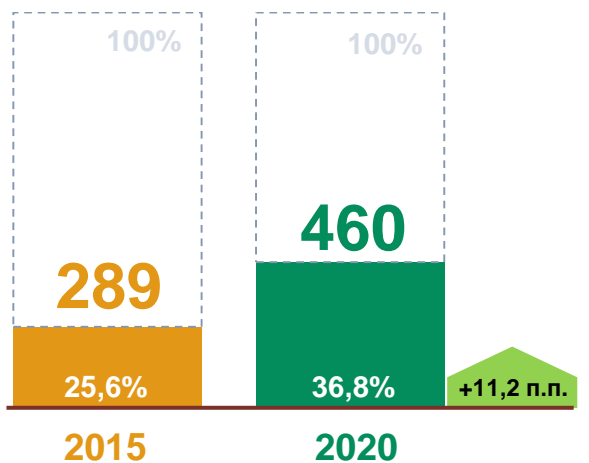


Число объектов микропереписи (единиц), получавших

кредитные средства

субсидии (дотации)

Изменение
2020 к 2015



Рост посевных площадей технических, овощных и бахчевых культур в организованном секторе

Увеличение числа хозяйств, получавших кредитные средства

Укрупнение хозяйств – рост общей посевной площади сельхозкультур в среднем на одно хозяйство

Сокращение числа хозяйств, получавших субсидии




02

ГЛАВА

ОТДЕЛЬНЫЕ ПОКАЗАТЕЛИ
В РАСЧЁТЕ НА ОДНУ





**МИКРОПЕРЕПИСИ
ОРГАНИЗАЦИЮ (ХОЗЯЙСТВО)**



Общая площадь сельскохозяйственных угодий на один объект микропереписи, га

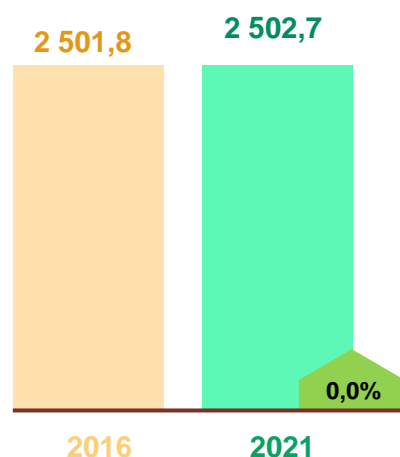
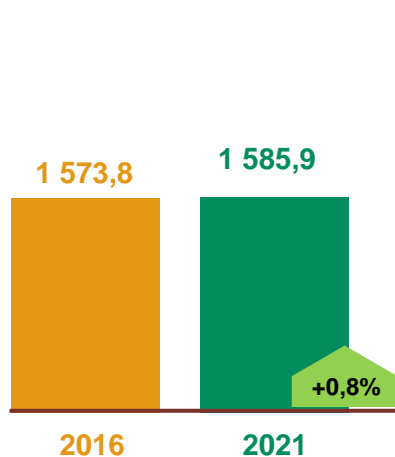
Изменение
2021 к 2016

Краснодарский
край

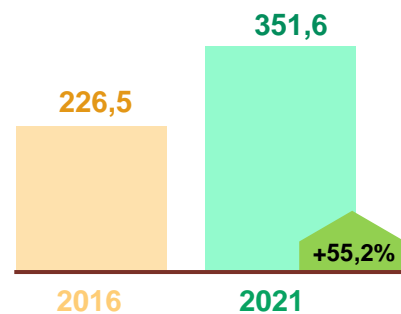
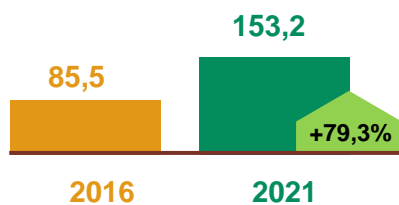
Российская
Федерация



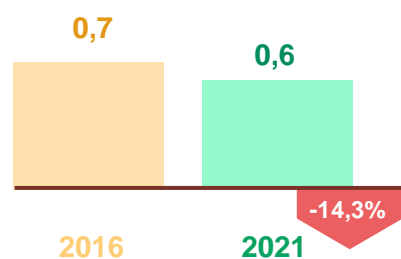
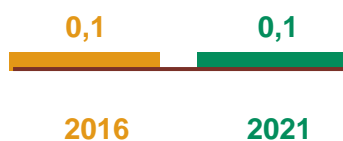
Сельско-
хозяйственные
организации



Крестьянские
(фермерские)
хозяйства и ИП



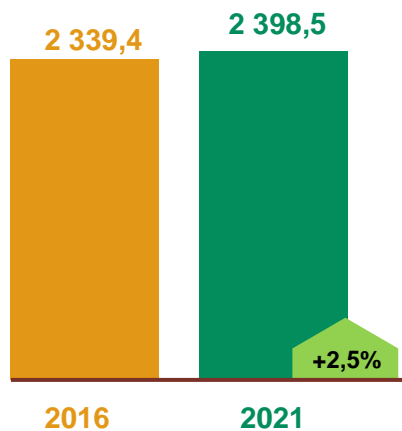
ЛПХ и другие
индивидуальные
хозяйства граждан



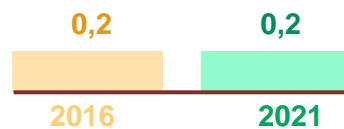
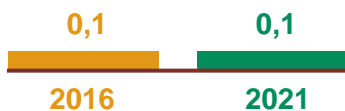
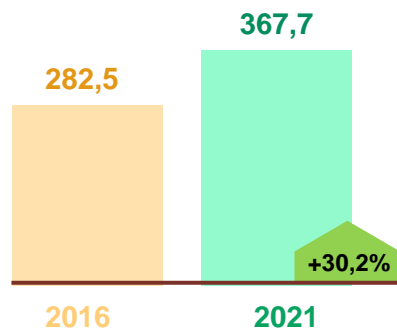
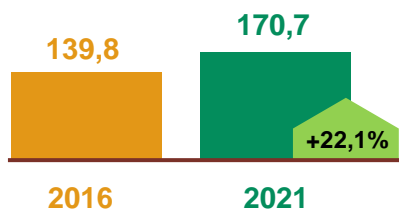
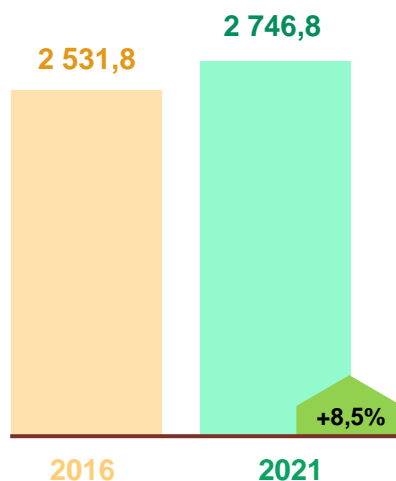


Общая посевная площадь сельскохозяйственных культур на один объект микропереписи, га

Краснодарский край



Российская Федерация





Поголовье основных видов животных в среднем

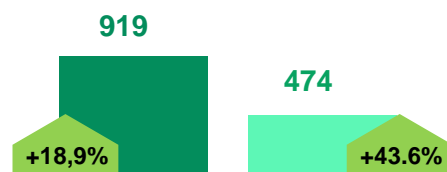
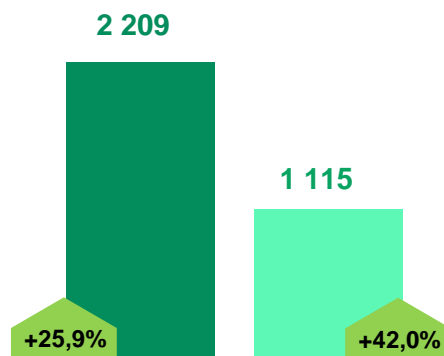
Изменение 2021 к 2016

Крупный рогатый скот

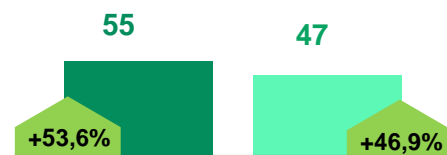
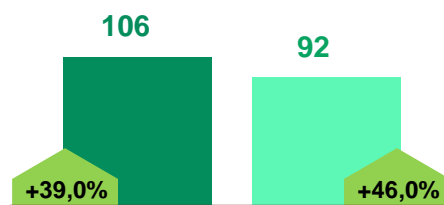
из них коровы



Сельскохозяйственные организации



Крестьянские (фермерские) хозяйства и ИП



ЛПХ и другие индивидуальные хозяйства граждан

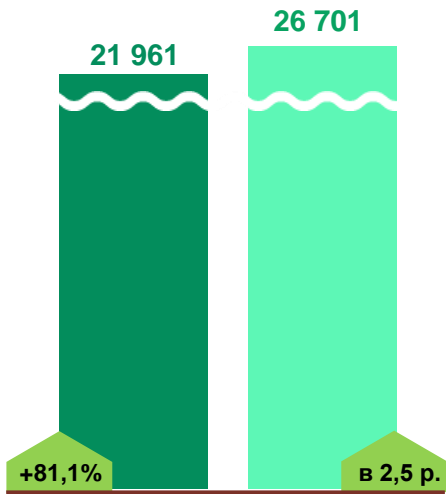


Краснодарский край

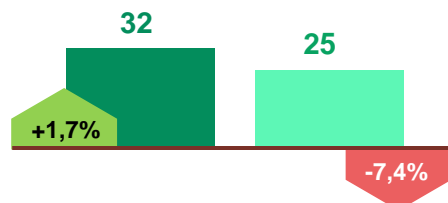
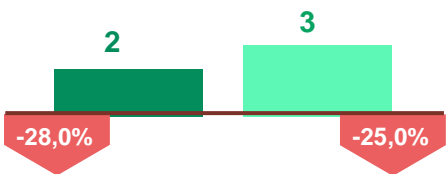
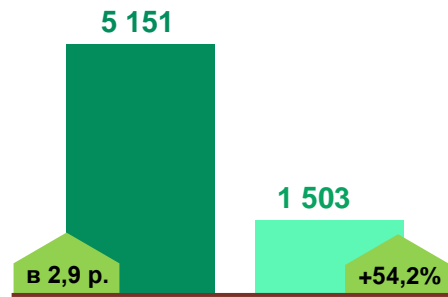
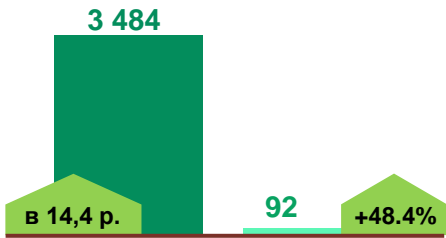
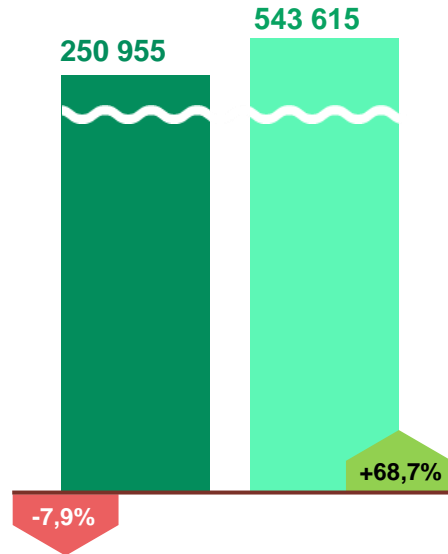
**сельскохозяйственных
на один объект, голов**



Свиньи



Птица, тыс. голов




 **Российская Федерация**



03

ГЛАВА

**РЕЙТИНГ МУНИЦИПАЛЬНЫХ
КРАСНОДАРСКОГО КРАЯ
ДЕЯТЕЛЬНОСТИ**

An aerial photograph of a large-scale agricultural irrigation system, likely a center pivot system, stretching across a vast green field. The system consists of multiple parallel metal pipes supported by a series of vertical towers. The pipes are connected to a central point, and the field is divided into distinct circular or semi-circular sections. The overall scene is bathed in a soft, green light, suggesting a clear day. The text is overlaid on the lower-left portion of the image.

**ГОРОДОВ И РАЙОНОВ
ПО ОСНОВНЫМ ПОКАЗАТЕЛЯМ
СЕЛЬХОЗПРОИЗВОДИТЕЛЕЙ**



Удельный вес объектов микропереписи, осуществлявших сельскохозяйственную деятельность в I полугодии 2021 года

Краснодарский край

75,7%

Изменение

к 2016 году

+5,9 п.п.

32 МО

значение показателя **больше** среднекраевого

12 МО

значение показателя **меньше** среднекраевого



Сельскохозяйственные организации

МО с наибольшими и наименьшими значениями



Крестьянские (фермерские) хозяйства и ИП

97,2%

Изменение

к 2016 году

+33,1 п.п.

22 МО

значение показателя **больше** среднекраевого

22 МО

значение показателя **меньше** среднекраевого



ЛПХ и другие индивидуальные хозяйства граждан

81,1%

Изменение

к 2016 году

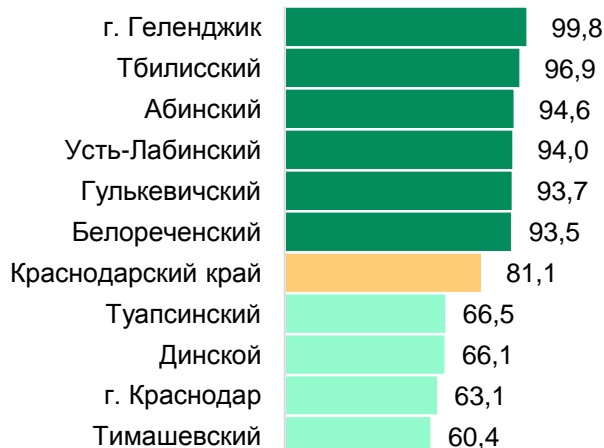
-4,4 п.п.

25 МО

значение показателя **больше** среднекраевого

19 МО

значение показателя **меньше** среднекраевого



Удельный вес фактически использовавшихся сельскохозяйственных угодий в 2021 году



Краснодарский край

98,5%

Изменение
к 2016 году
+1,7 п.п.

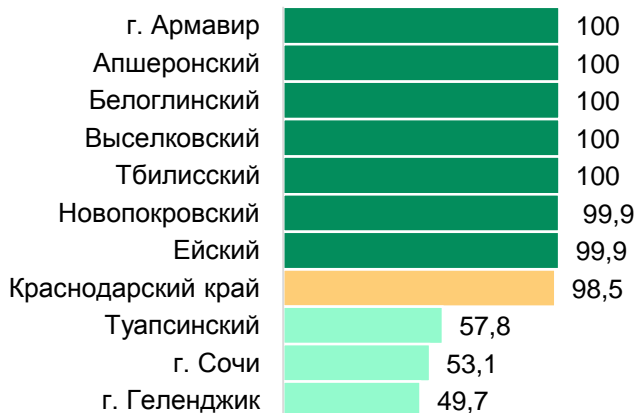
27 МО
значение показателя
больше среднекраевого

17 МО
значение показателя
меньше среднекраевого



Сельскохозяйственные организации

МО с наибольшими и наименьшими значениями



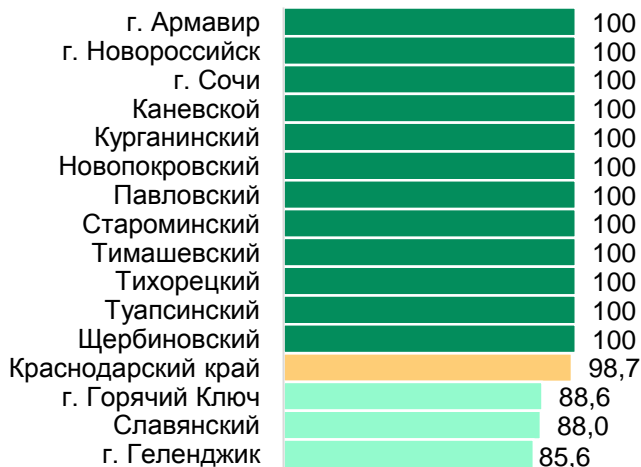
Крестьянские (фермерские) хозяйства и ИП

98,7%

Изменение
к 2016 году
0,0 п.п.

31 МО
значение показателя
больше среднекраевого

13 МО
значение показателя
меньше среднекраевого



ЛПХ и другие индивидуальные хозяйства граждан

75,5%

Изменение
к 2016 году
-3,7 п.п.

18 МО
значение показателя
больше среднекраевого

26 МО
значение показателя
меньше среднекраевого





Районы-лидеры по сельскохозяйственным



Зерновые и зернобобовые



Технические



Сельскохозяйственные организации

30%

Куцевский
Каневской
Ейский
Красноармейский
Новокубанский
Славянский

31%

Усть-Лабинский
Новокубанский
Выселковский
Куцевский
Каневской
Кореновский



Крестьянские (фермерские) хозяйства и ИП

34%

Новопокровский
Тихорецкий
Куцевский
Тимашевский
П.-Ахтарский
Крыловский

36%

Новопокровский
Куцевский
Лабинский
Тихорецкий
Белоглинский
Тимашевский



ЛПХ и другие индивидуальные хозяйства граждан

46%

Кавказский
Усть-Лабинский
Тбилисский
Успенский
Куцевский
Тихорецкий

85%

Успенский
Усть-Лабинский
Абинский
Калининский
Белореченский
Гулькевичский



Удельный вес посевных общей посевной площади

ПОСЕВНЫМ ПЛОЩАДЯМ КУЛЬТУР В 2021 ГОДУ



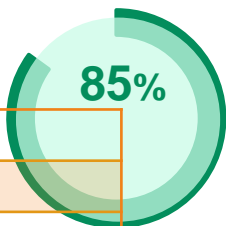
Картофель



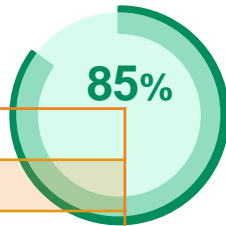
Овощные и бахчевые



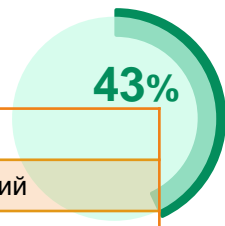
Кормовые



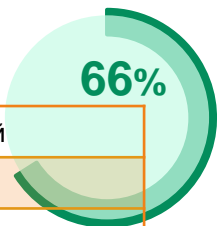
Мостовский
Отраденнский
Гулькевичский
Динской
Каневской
Крыловский



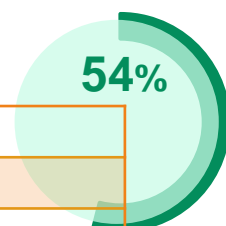
Динской
Гулькевичский
Калининский
Крымский
Павловский
Тимашевский



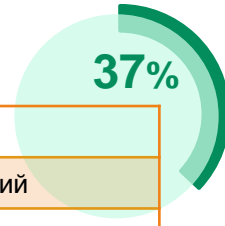
Каневской
Выселковский
Новокубанский
Павловский
Брюховецкий
Щербиновский



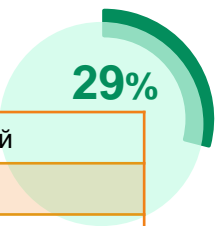
Тимашевский
Калининский
Брюховецкий
Лабинский
Каневской
Мостовский



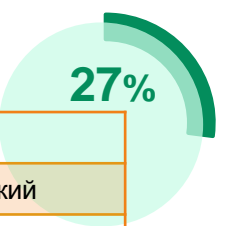
Брюховецкий
Темрюкский
Гулькевичский
Тимашевский
Усть-Лабинский
Крымский



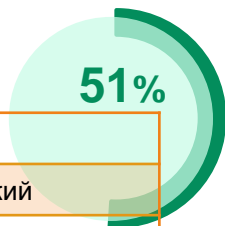
Лабинский
Отраденнский
Павловский
Крымский
Темрюкский
Динской



Отраденнский
Калининский
Усть-Лабинский
Темрюкский
Славянский
Лабинский



Курганинский
Красноармейский
Усть-Лабинский
Каневской
Гулькевичский
Кущевский



Тбилисский
Гулькевичский
Кавказский
Усть-Лабинский
Тихорецкий
Белоглинский

ПЛОЩАДЕЙ РАЙОНОВ-ЛИДЕРОВ В СЕЛЬСКОХОЗЯЙСТВЕННЫХ КУЛЬТУР



Районы-лидеры Краснодарского сельхозживотных



Крупный рогатый скот



из них коровы



Сельскохозяйственные организации

41%

Каневской
Выселковский
Павловский
Новокубанский
Брюховецкий

41%

Каневской
Выселковский
Павловский
Новокубанский
Брюховецкий



Крестьянские (фермерские) хозяйства и ИП

34%

Темрюкский
Отрадненский
Лабинский
Курганинский
Крымский

39%

Темрюкский
Отрадненский
Лабинский
Крымский
Мостовский



ЛПХ и другие индивидуальные хозяйства граждан

27%

Лабинский
Отрадненский
Успенский
Мостовский
Павловский

33%

Отрадненский
Лабинский
Успенский
Мостовский
Белореченский



Удельный вес поголовья районов-лидеров сельскохозяйственных животных

края по поголовью в 2021 году



Свиньи



Овцы
и козы



Птица

70%

Калининский
Павловский
Выселковский
Гулькевичский
Усть-Лабинский

75%

Усть-Лабинский
Белореченский
Брюховецкий
Новокубанский
г. Краснодар

55%

Успенский
Тбилисский
Выселковский
Щербиновский
Курганинский

99,9%

Тихорецкий
Ленинградский
Новопокровский
Крымский
Курганинский

58%

Успенский
Отрадненский
Крымский
Лабинский
Темрюкский

72%

Брюховецкий
Тимашевский
Кавказский
г. Краснодар
Каневской

48%

Гулькевичский
Усть-Лабинский
Темрюкский
Куцевский
Кавказский

37%

Успенский
Лабинский
Отрадненский
г. Анапа
Белореченский

21%

Успенский
Ейский
Гулькевичский
Новокубанский
Куцевский

в общем поголовье

Производственная инфраструктура в 2021 году



Сельско-
хозяйственные
организации



Крестьянские
(фермерские)
хозяйства и ИП

МО с наибольшими и наименьшими значениями

Коэффициент использования
площади теплиц, парников в %



ТОП-3 районов-лидеров по наличию мощностей единовременного хранения сельхозпродукции

Склады и сооружения
для хранения





Условия ведения хозяйственной деятельности



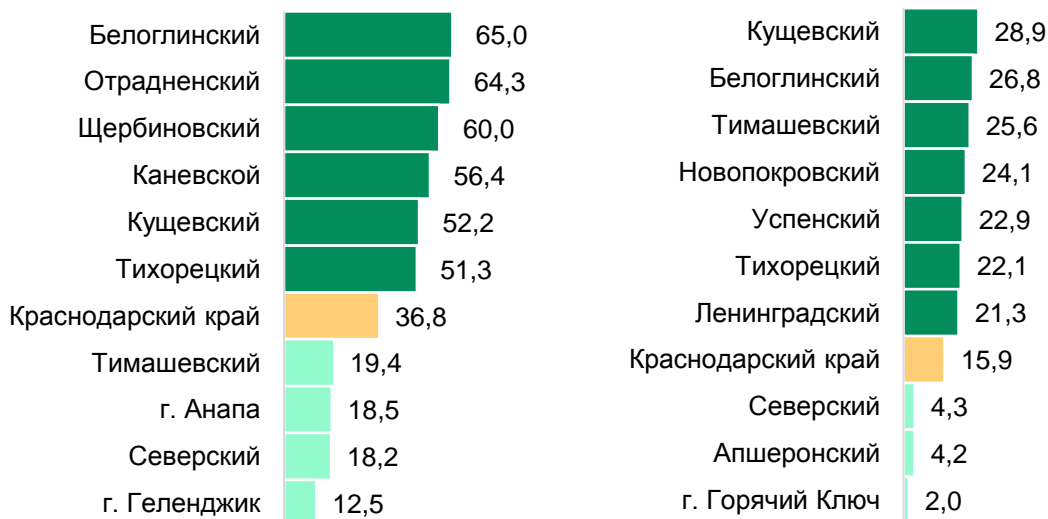
Сельско-хозяйственные организации



Крестьянские (фермерские) хозяйства и ИП

МО с наибольшими и наименьшими значениями

Доля объектов микрорепериси, получавших кредитные средства в 2020 году, %



МО с наибольшими и наименьшими значениями

Доля объектов микрорепериси, получавших субсидии (дотации) в 2020 году, %



МЕТОДОЛОГИЯ

К сельскохозяйственным организациям отнесены хозяйственные товарищества, общества и партнерства (в том числе публичные и непубличные акционерные общества), производственные кооперативы, родовые общины, унитарные предприятия, подсобные сельскохозяйственные предприятия несельскохозяйственных организаций.

Крестьянское (фермерское) хозяйство – объединение граждан, связанных родством и (или) свойством, имеющих в общей собственности имущество и совместно осуществляющих производственную и иную хозяйственную деятельность (производство, переработку, хранение, транспортировку и реализацию сельскохозяйственной продукции), основанную на их личном участии.

Индивидуальный предприниматель – гражданин (физическое лицо), занимающийся предпринимательской деятельностью без образования юридического лица.

Личное подсобное хозяйство – форма непредпринимательской деятельности по производству и переработке сельскохозяйственной продукции, осуществляемой личным трудом гражданина и членов его семьи в целях удовлетворения личных потребностей на земельном участке, предоставленном или приобретенном для ведения личного подсобного хозяйства. Землепользование хозяйств может состоять из приусадебных и полевых участков.

К другим индивидуальным хозяйствам граждан отнесены:

- граждане, имеющие земельные участки для индивидуального жилищного строительства с площадью 4 и более соток и занимающиеся сельскохозяйственным производством;
- граждане, имеющие земельные участки (садовые, огородные, дачные и другие), не входящие в некоммерческие объединения граждан;
- граждане, не имеющие земли, но имеющие сельскохозяйственных животных.

К некоммерческим объединениям граждан отнесены **садоводческие, огороднические, дачные товарищества граждан** – некоммерческие организации, учрежденные гражданами на добровольных началах для содействия ее членам в решении общих социально-хозяйственных задач ведения садоводства, огородничества и дачного хозяйства.

К сельскохозяйственным угодьям отнесены земельные угодья (с учетом арендованных и без учета сданных в аренду), систематически используемых для получения сельскохозяйственной продукции. К ним относятся пашня, залежь, многолетние насаждения, сенокосы, пастбища.

Пашня – сельскохозяйственное угодье, систематически обрабатываемое и используемое под посевы сельскохозяйственных культур, включая посевы многолетних трав, а также чистые пары. К пашне также относятся площади парников и теплиц.

Сенокос – сельскохозяйственное угодье, систематически используемое под сенокосение.

МЕТОДОЛОГИЯ

Пастбище – сельскохозяйственное угодье, систематически используемое для выпаса животных (и такое использование является основным), а также земельные участки, пригодные для выпаса скота, не используемые под сенокосы и не являющиеся залежью.

Многолетние насаждения – сельскохозяйственные угодья, используемые под искусственные насаждения древесных, кустарниковых (без лесной площади) и некоторых травянистых растений, предназначенных для получения урожая плодово-ягодной, технической и лекарственной продукции.

Залежь – земельный участок, который ранее использовался под пашню и более одного года не использовался под посевы сельскохозяйственных культур и не подготовлен под пар.

В площадь **фактически используемых сельскохозяйственных угодий** включены сельскохозяйственные угодья, на которых фактически осуществлялось сельскохозяйственное производство в 2020-2021 годах.

Посевная площадь – часть пашни, занятая под посевы сельскохозяйственных культур.

Поголовье сельскохозяйственных животных включает поголовье всех возрастных групп соответствующего вида скота и птицы на 1 августа 2021 года.

Теплица – сооружение защищенного грунта со светопрозрачным покрытием, предназначенное для выращивания рассады, овощей и цветов, с уходом за ними внутри сооружения.

Парник – культивационное сооружение со светопрозрачным покрытием, предназначенное для выращивания рассады и овощей, с уходом за растениями снаружи сооружения.

Склады и сооружения для хранения зерна – помещения капитального типа для хранения зерна и семян: зерносклады для продовольственного и фуражного зерна, семенохранилища, постройки напольного, закрома и других типов, стационарные и кукурузохранилища и другие.

Склады и сооружения для хранения картофеля, овощей, плодов и ягод – помещения капитального типа для хранения картофеля, овощей, плодов и ягод, используемых для продовольственных и семенных целей (без учета овощекартфельохранилищ, входящих в состав животноводческих комплексов и предназначенные для хранения овощей и картофеля на корм скоту).

В субсидии (дотации) включены выплаты, предоставляемые за счёт средств федерального бюджета и/или бюджета субъекта Российской Федерации.

Коэффициент использования площади теплиц – показатель, позволяющий оперативно оценить, насколько эффективно используются полезные площади теплиц и парников при условии возможности использования их под посадки второго и последующих оборотов.

