УПРАВЛЕНИЕ ФЕДЕРАЛЬНОЙ
СЛУЖБЫ ГОСУДАРСТВЕННОЙ
СТАТИСТИКИ ПО КРАСНОДАРСКОМУ
КРАЮ И РЕСПУБЛИКЕ АДЫГЕЯ

ОПЕРАТИВНЫЕ ДАННЫЕ СОСТОЯНИЯ ЖИВОТНОВОДСТВА

за январь – февраль 2024 года

20.03.2024 Республика Адыгея

СОДЕРЖАНИЕ

Поголовье скота и птицы в хозяйствах всех категорий	3
Производство основных продуктов животноводства в хозяйствах всех категорий	10
Основные показатели животноводства в крупных, средних и малых организациях	12
Продуктивность скота в крупных, средних и малых организациях	15

1 Поголовье скота и птицы в хозяйствах всех категорий

ПОГОЛОВЬЕ СКОТА И ПТИЦЫ В ХОЗЯЙСТВАХ ВСЕХ КАТЕГОРИЙ

на 1 марта 2024 года

КРАСНОДАРСТАТ

Структура поголовья крупного рогатого скота по категориям хозяйств

Динамика поголовья крупного рогатого скота на конец месяца, тыс. голов

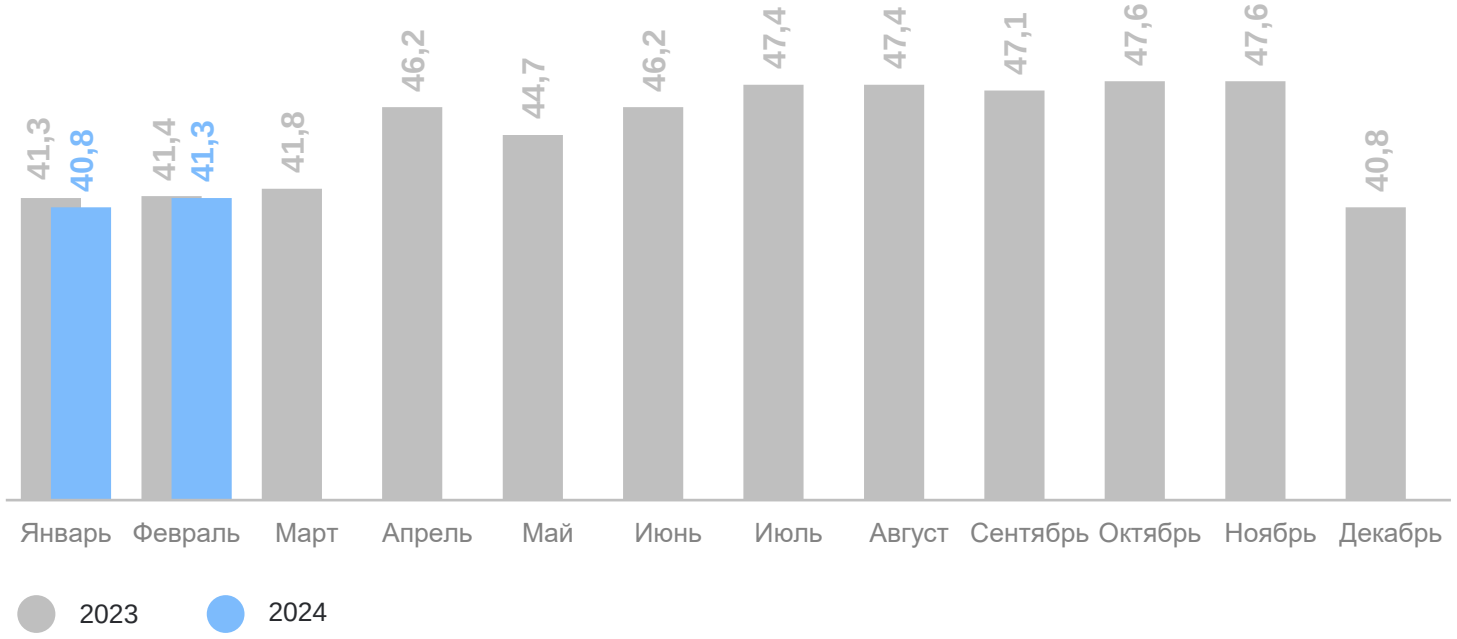

ПОГОЛОВЬЕ СКОТА И ПТИЦЫ В ХОЗЯЙСТВАХ ВСЕХ КАТЕГОРИЙ

на 1 марта 2024 года

КРАСНОДАРСТАТ

Структура поголовья коров по категориям хозяйств

Динамика поголовья коров на конец месяца, тыс. голов

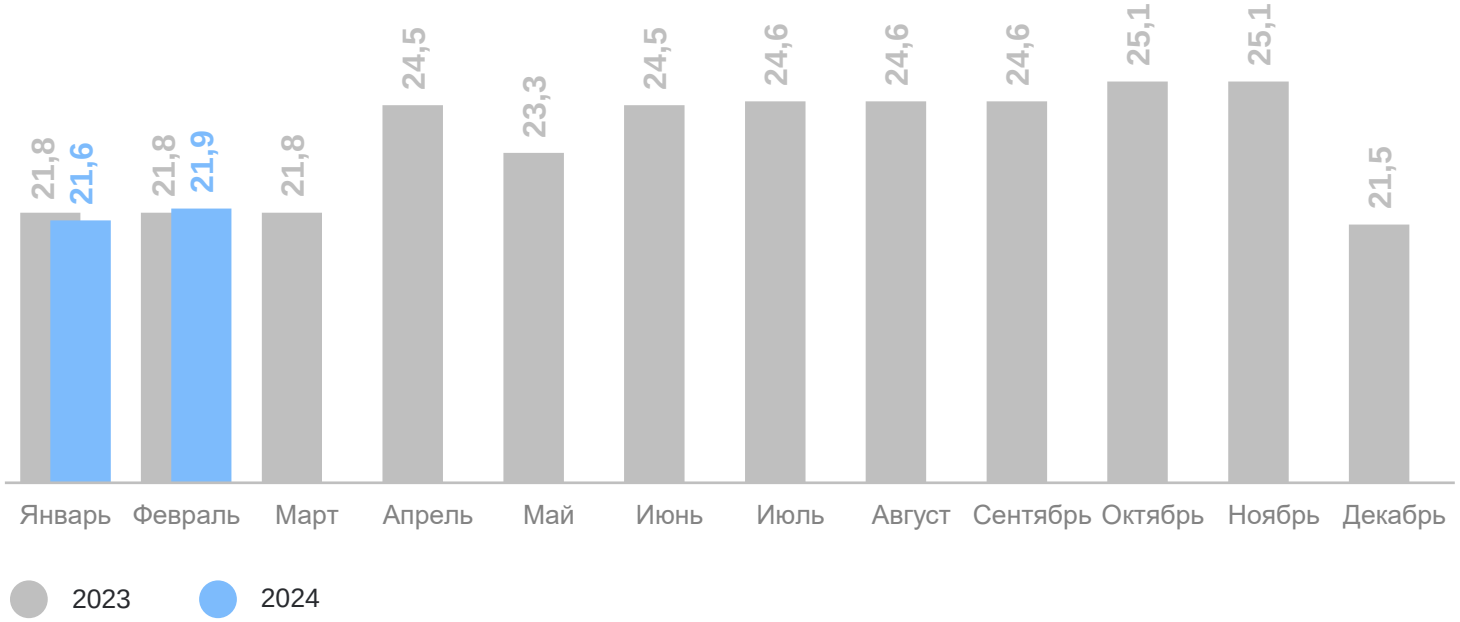

ПОГОЛОВЬЕ СКОТА И ПТИЦЫ В ХОЗЯЙСТВАХ ВСЕХ КАТЕГОРИЙ

на 1 марта 2024 года

КРАСНОДАРСТАТ

Структура поголовья свиней по категориям хозяйств

Динамика поголовья свиней на конец месяца, тыс. голов

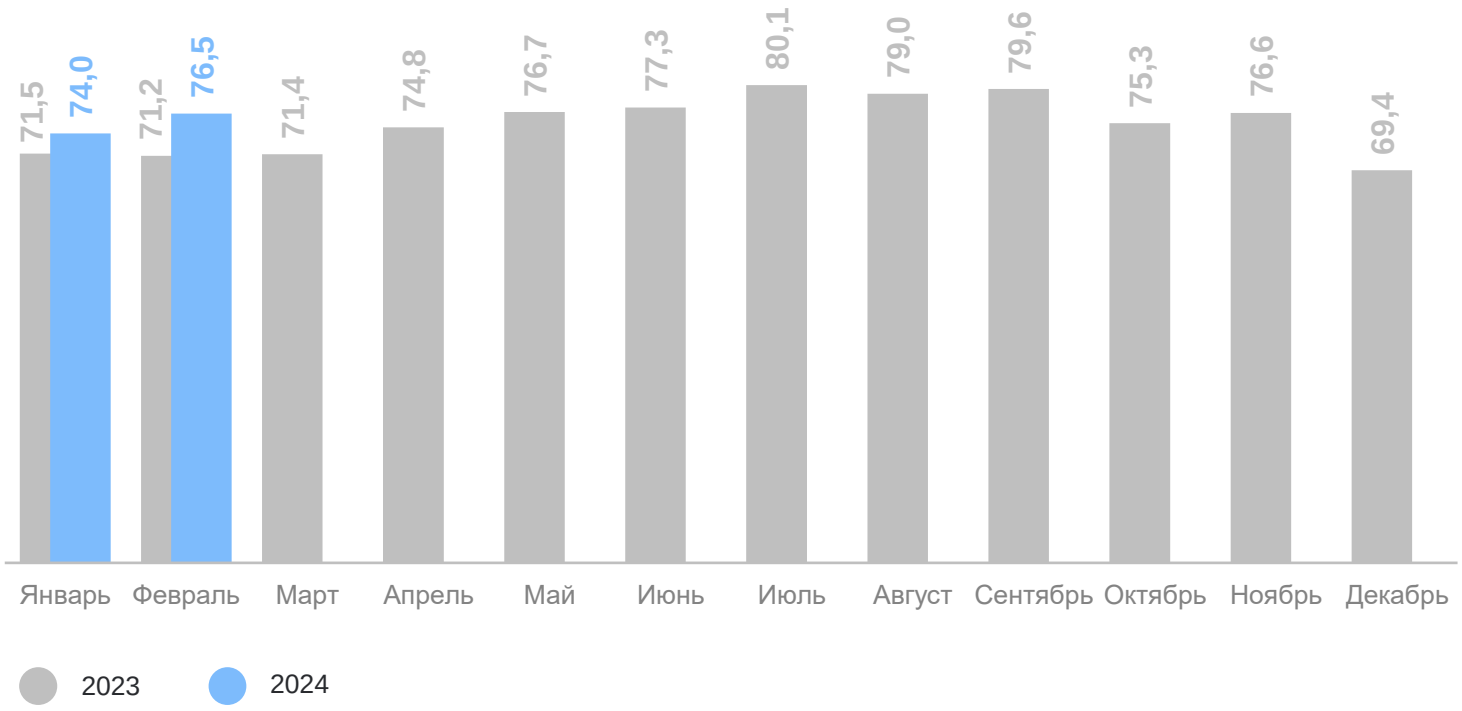

ПОГОЛОВЬЕ СКОТА И ПТИЦЫ В ХОЗЯЙСТВАХ ВСЕХ КАТЕГОРИЙ

на 1 марта 2024 года

КРАСНОДАРСТАТ

Структура поголовья овец и коз по категориям хозяйств

Динамика поголовья овец и коз на конец месяца, тыс. голов

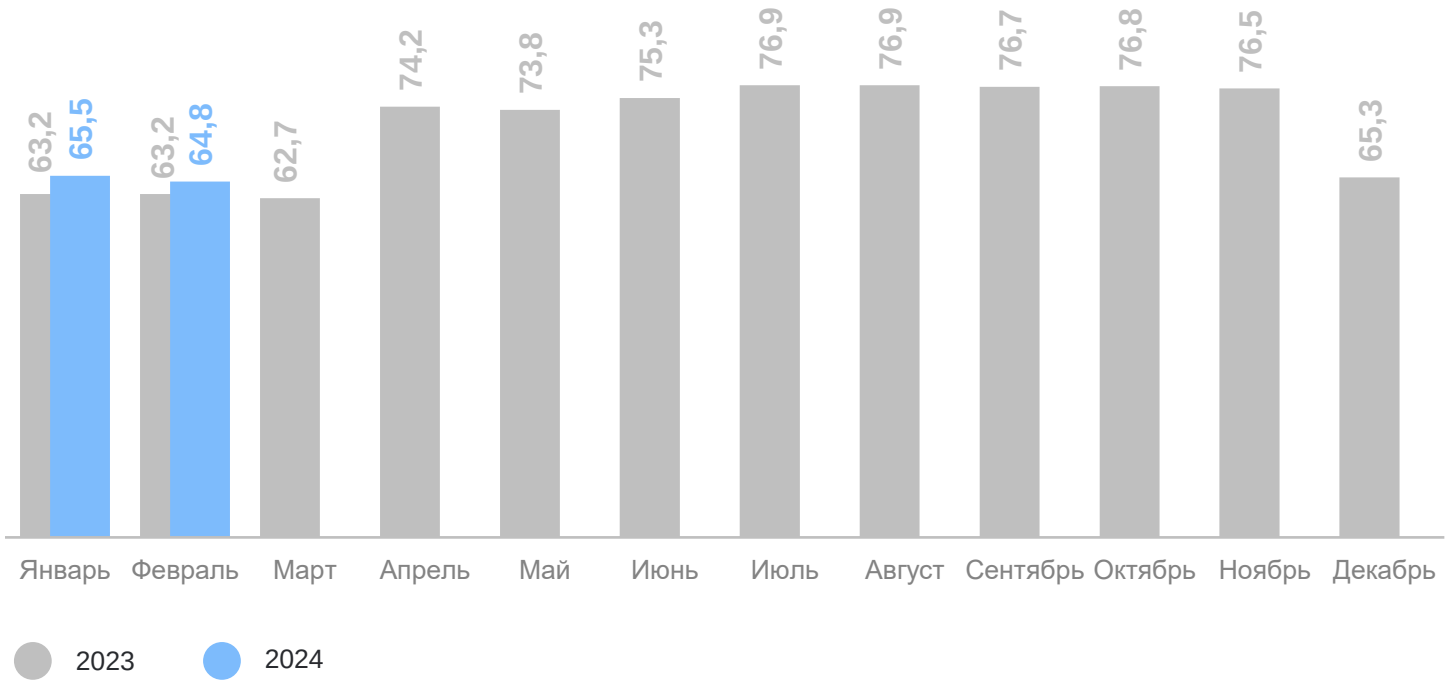

ПОГОЛОВЬЕ СКОТА И ПТИЦЫ В ХОЗЯЙСТВАХ ВСЕХ КАТЕГОРИЙ

на 1 марта 2024 года

КРАСНОДАРСТАТ

Структура поголовья сельскохозяйственной птицы по категориям хозяйств

Динамика поголовья сельскохозяйственной птицы на конец месяца,

млн голов

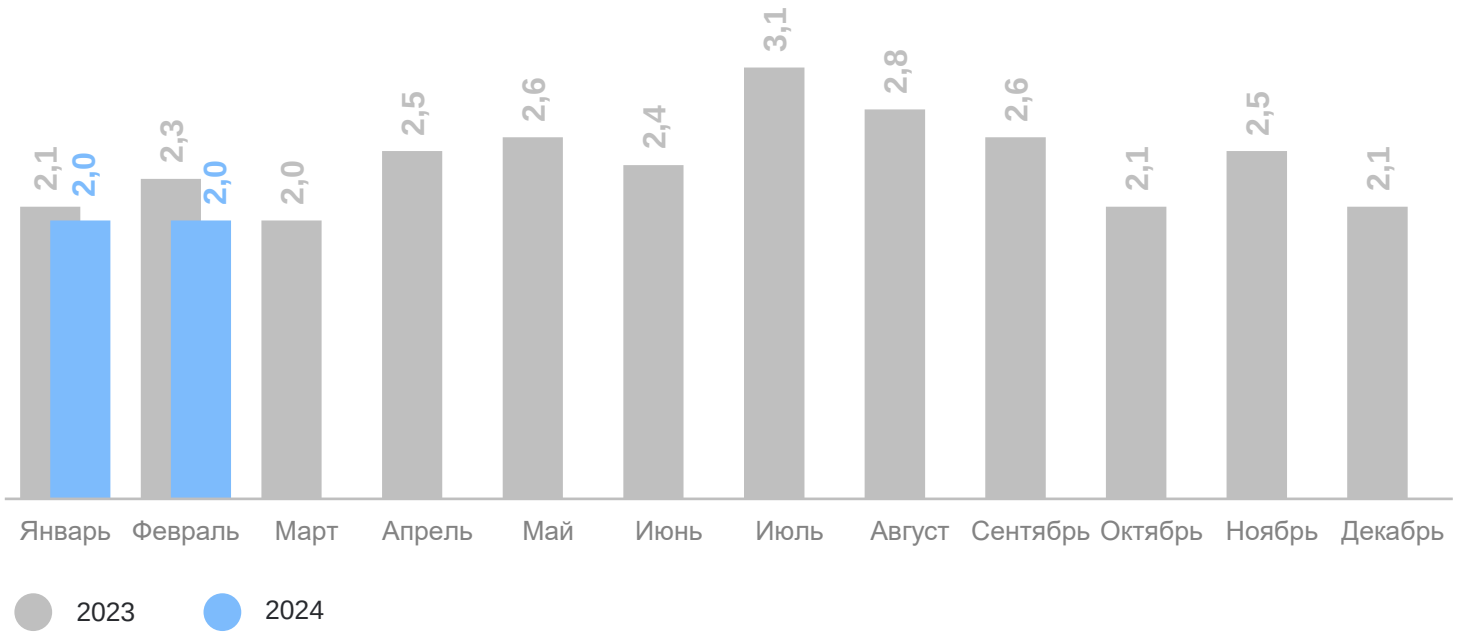

ПОГОЛОВЬЕ СКОТА И ПТИЦЫ В ХОЗЯЙСТВАХ ВСЕХ КАТЕГОРИЙ

на 1 марта 2024 года

КРАСНОДАРСТАТ

Структура поголовья лошадей по категориям хозяйств

Динамика поголовья лошадей на конец месяца, тыс. голов

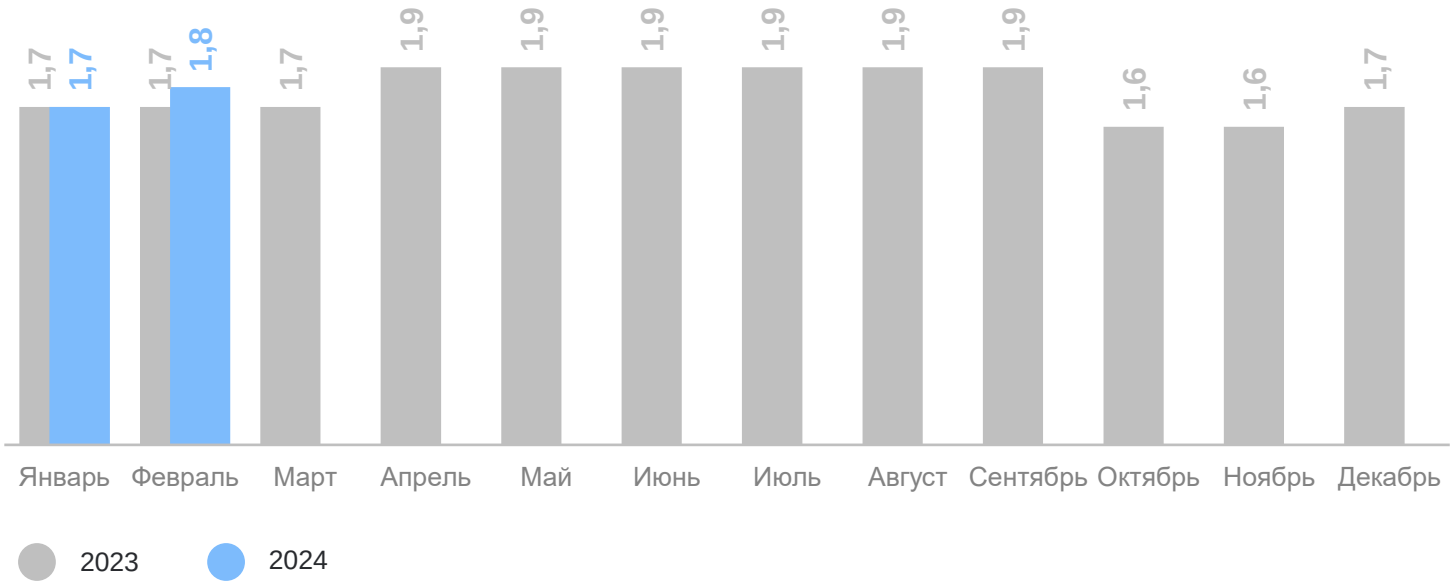

2 Производство основных продуктов животноводства в хозяйствах всех категорий

ПРОИЗВОДСТВО ОСНОВНЫХ ПРОДУКТОВ ЖИВОТНОВОДСТВА В ХОЗЯЙСТВАХ ВСЕХ КАТЕГОРИЙ

за январь – февраль 2024 года

КРАСНОДАРСТАТ

Скот и птица на убой в живом весе — 98,5% ↓ к предыдущему году

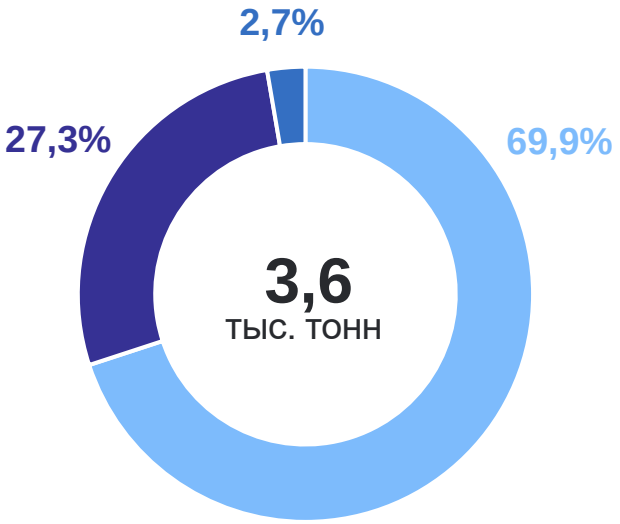

Молоко — 106,6% ↑ к предыдущему году

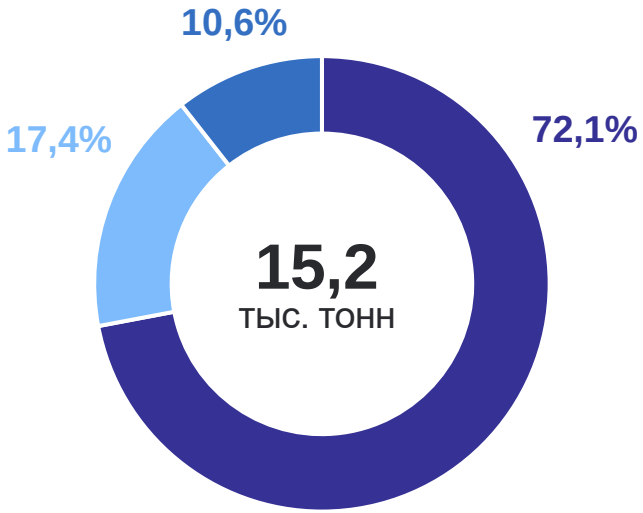

Яйца птицы всех видов — 101,0% ↑ к предыдущему году

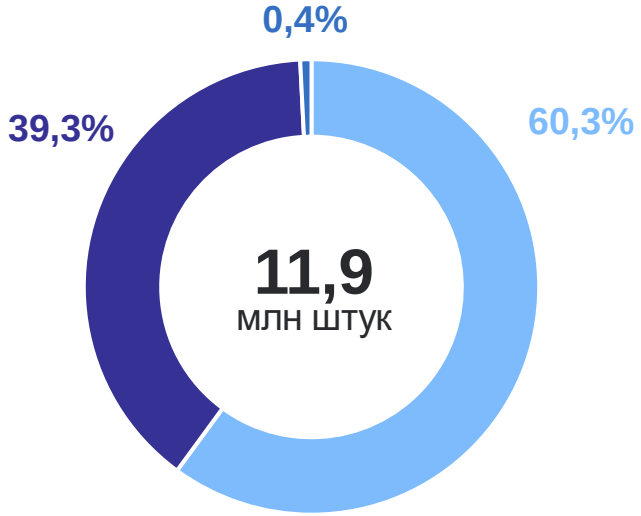

Сельскохозяйственные организации · Хозяйства населения · Крестьянские (фермерские) хозяйства

3 Основные показатели животноводства в крупных, средних и малых организациях

ОСНОВНЫЕ ПОКАЗАТЕЛИ ЖИВОТНОВОДСТВА В КРУПНЫХ, СРЕДНИХ И МАЛЫХ ОРГАНИЗАЦИЯХ

за январь – февраль 2024 года

КРАСНОДАРСТАТ

	Поголовье скота и птицы на конец отчетного периода, голов	Изменение к соответствующему периоду предыдущего года, %	Произведено скота и птицы на убой (в живом весе) – всего, тонн	Изменение к соответствующему периоду предыдущего года, %
Крупный рогатый скот	5 929	0,3↑	11,8	-36,0↓
Овцы и козы	6 894	-12,4↓	18,4	-4,7↓
Птица	742 884	-34,7↓	636,9	в 87,7 р.↑

ОСНОВНЫЕ ПОКАЗАТЕЛИ ЖИВОТНОВОДСТВА В КРУПНЫХ, СРЕДНИХ И МАЛЫХ ОРГАНИЗАЦИЯХ

за январь – февраль 2024 года

КРАСНОДАРСТАТ

Производство молока крупного рогатого скота

2,6 тыс. тонн

Темп роста (снижение)
к соответствующему периоду предыдущего года

175,3 %

Динамика производства молока крупного рогатого скота, тонн

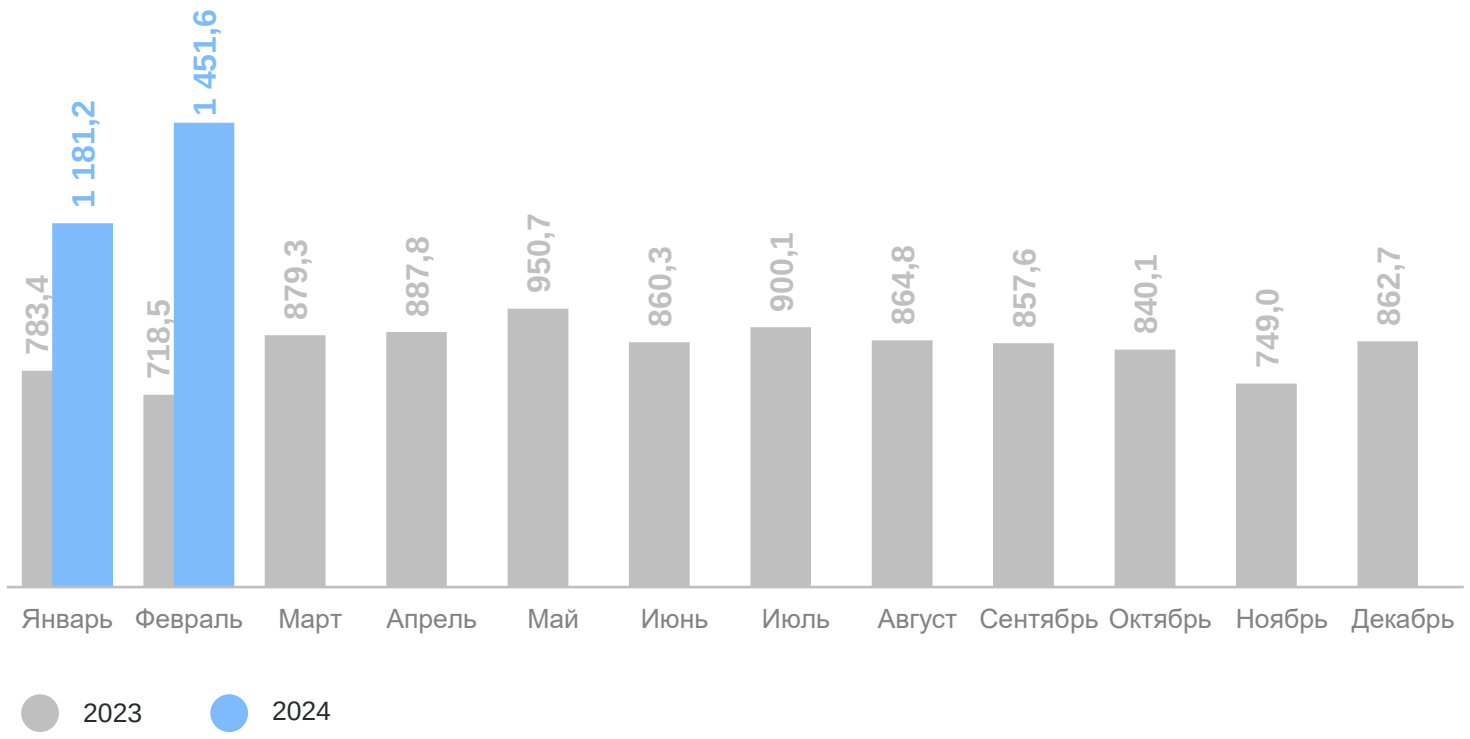

4 Продуктивность скота в крупных, средних и малых организациях

ПРОДУКТИВНОСТЬ СКОТА В КРУПНЫХ, СРЕДНИХ И МАЛЫХ ОРГАНИЗАЦИЯХ

за январь – февраль 2024 года

КРАСНОДАРСТАТ

Надоено молока в расчете на 1 корову молочного стада

948 кг

Число МО значение показателя больше среднереспубликанского

1 муниципальное образование

Число МО значение показателя меньше среднереспубликанского

2 муниципальных образования
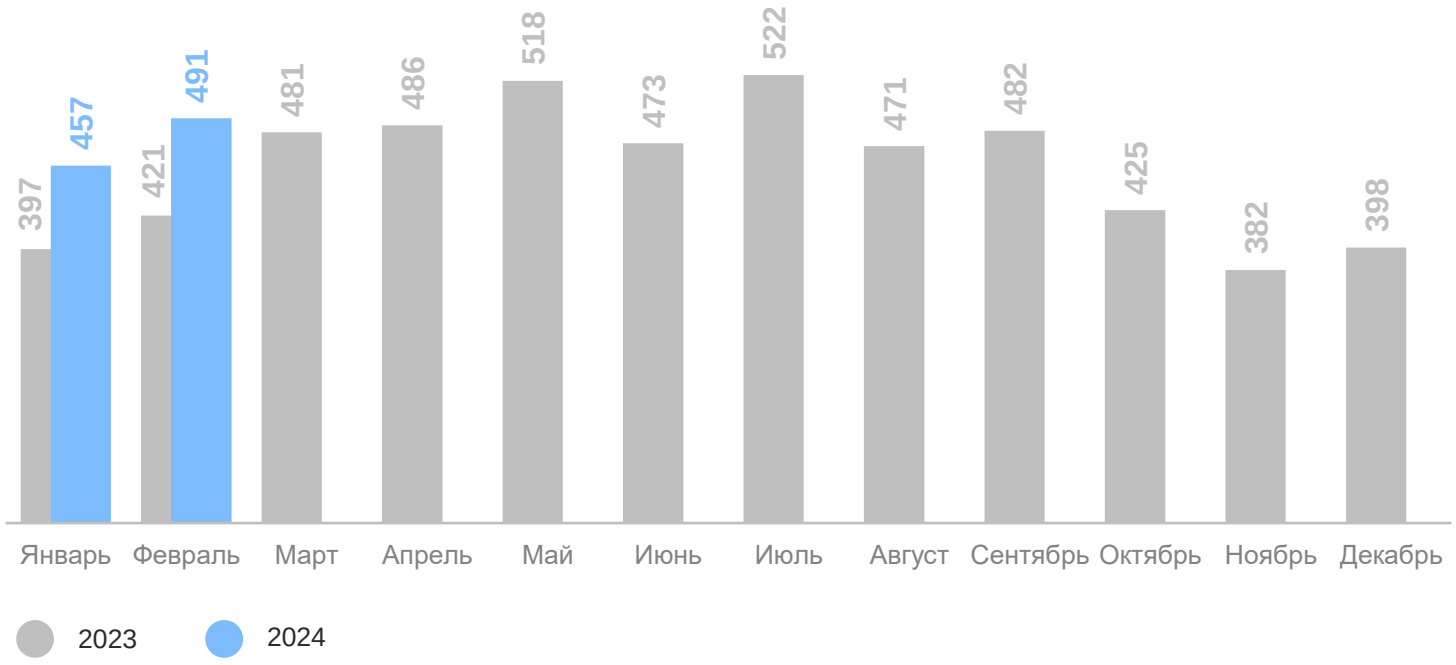
Динамика надоя молока на 1 корову молочного стада, кг