



УПРАВЛЕНИЕ ФЕДЕРАЛЬНОЙ СЛУЖБЫ  
ГОСУДАРСТВЕННОЙ СТАТИСТИКИ  
ПО КРАСНОДАРСКОМУ КРАЮ  
И РЕСПУБЛИКЕ АДЫГЕЯ

# Оперативные данные состояния животноводства в Республике Адыгея

за январь - февраль 2023 года



ФЕДЕРАЛЬНАЯ СЛУЖБА  
ГОСУДАРСТВЕННОЙ СТАТИСТИКИ

# Оперативные данные состояния животноводства

В Республике Адыгея

за январь - февраль 2023 года

- 01** ПОГОЛОВЬЕ СКОТА И ПТИЦЫ  
В ХОЗЯЙСТВАХ ВСЕХ КАТЕГОРИЙ
- 02** ПРОИЗВОДСТВО ОСНОВНЫХ  
ПРОДУКТОВ ЖИВОТНОВОДСТВА  
В ХОЗЯЙСТВАХ ВСЕХ КАТЕГОРИЙ
- 03** МУНИЦИПАЛЬНЫЕ ОБРАЗОВАНИЯ  
С НАИБОЛЬШИМ УДЕЛЬНЫМ ВЕСОМ  
ПРОИЗВОДСТВА ОСНОВНЫХ ПРОДУКТОВ  
ЖИВОТНОВОДСТВА  
В ХОЗЯЙСТВАХ ВСЕХ КАТЕГОРИЙ
- 04** ОСНОВНЫЕ ПОКАЗАТЕЛИ  
ЖИВОТНОВОДСТВА  
В КРУПНЫХ, СРЕДНИХ И МАЛЫХ ОРГАНИЗАЦИЯХ
- 05** ПРОДУКТИВНОСТЬ СКОТА И ПТИЦЫ  
В КРУПНЫХ, СРЕДНИХ И МАЛЫХ ОРГАНИЗАЦИЯХ

\* Ежемесячные данные оперативной статистики



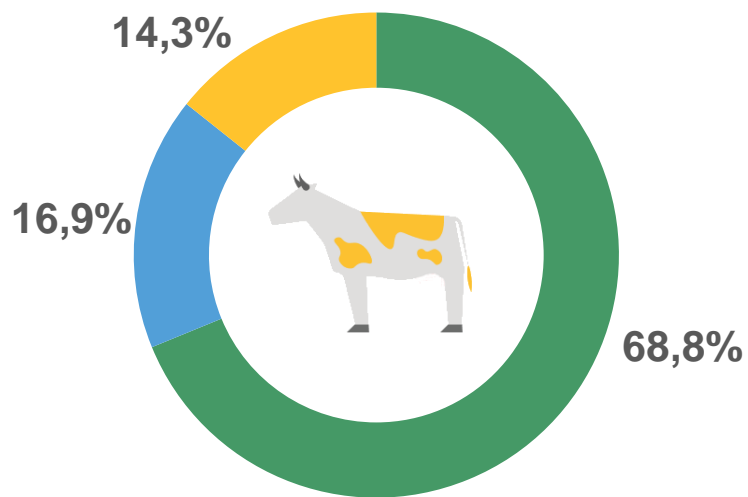


# ПОГОЛОВЬЕ СКОТА И ПТИЦЫ В ХОЗЯЙСТВАХ ВСЕХ КАТЕГОРИЙ

РЕСПУБЛИКА АДЫГЕЯ

НА 1 МАРТА 2023 ГОДА

Крупный рогатый скот **41,4** ТЫС. ГОЛОВ



- хозяйства населения
- крестьянские (фермерские) хозяйства
- сельскохозяйственные организации

## Динамика поголовья КРС на конец месяца, тыс. голов



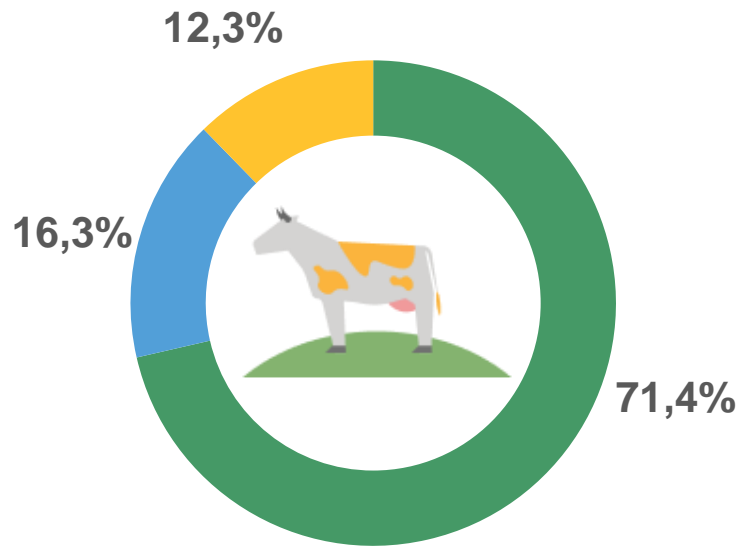


# ПОГОЛОВЬЕ СКОТА И ПТИЦЫ В ХОЗЯЙСТВАХ ВСЕХ КАТЕГОРИЙ

РЕСПУБЛИКА АДЫГЕЯ

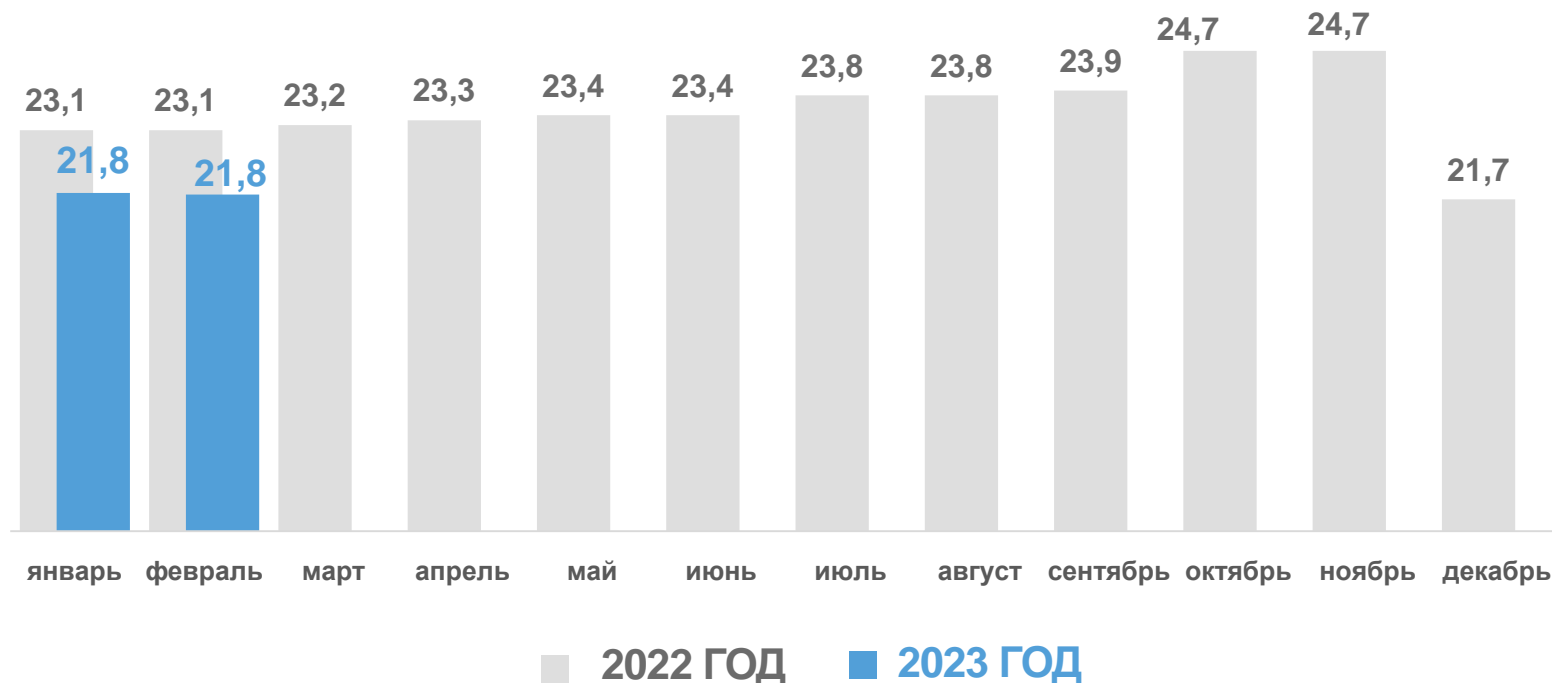
НА 1 МАРТА 2023 ГОДА

Коровы **21,8** ТЫС. ГОЛОВ



- хозяйства населения
- крестьянские (фермерские) хозяйства
- сельскохозяйственные организации

Динамика поголовья коров на конец месяца, тыс. голов



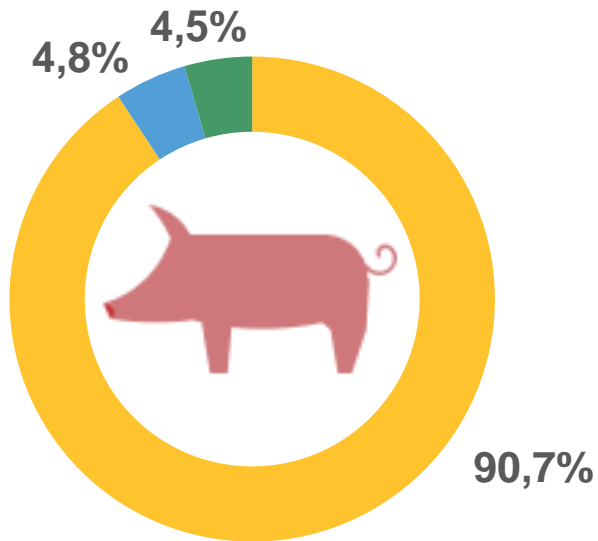


# ПОГОЛОВЬЕ СКОТА И ПТИЦЫ В ХОЗЯЙСТВАХ ВСЕХ КАТЕГОРИЙ

РЕСПУБЛИКА АДЫГЕЯ

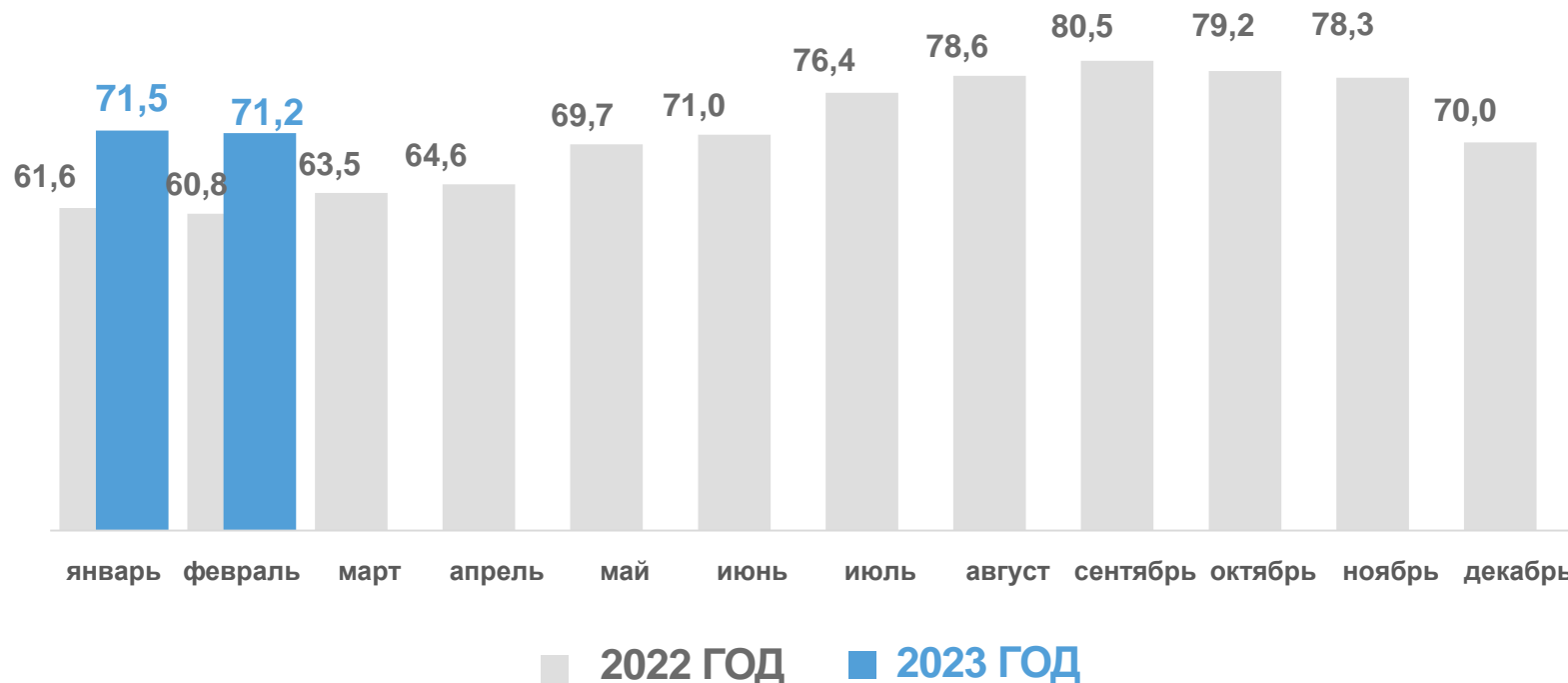
НА 1 МАРТА 2023 ГОДА

СВИНЬИ **71,2** ТЫС. ГОЛОВ



- сельскохозяйственные организации
- крестьянские (фермерские) хозяйства
- хозяйства населения

Динамика поголовья свиней на конец месяца, тыс. голов



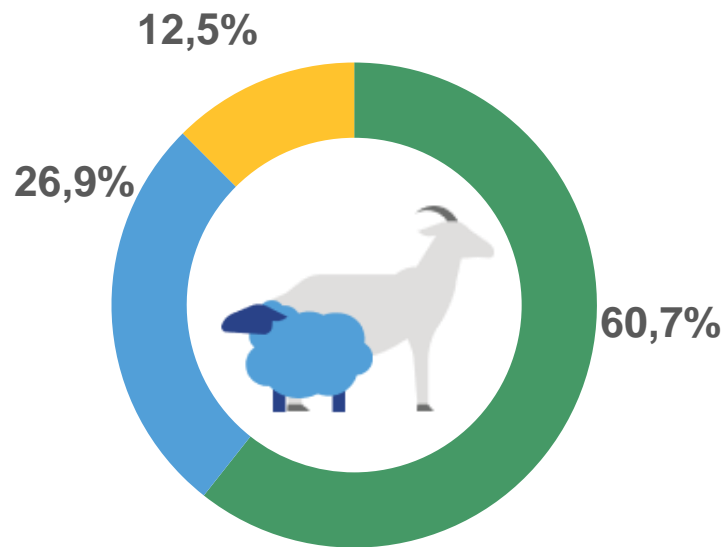


# ПОГОЛОВЬЕ СКОТА И ПТИЦЫ В ХОЗЯЙСТВАХ ВСЕХ КАТЕГОРИЙ

РЕСПУБЛИКА АДЫГЕЯ

НА 1 МАРТА 2023 ГОДА

Овцы и козы **63,2** тыс. голов



- хозяйства населения
- крестьянские (фермерские) хозяйства
- сельскохозяйственные организации

Динамика поголовья овец и коз на конец месяца, тыс. голов



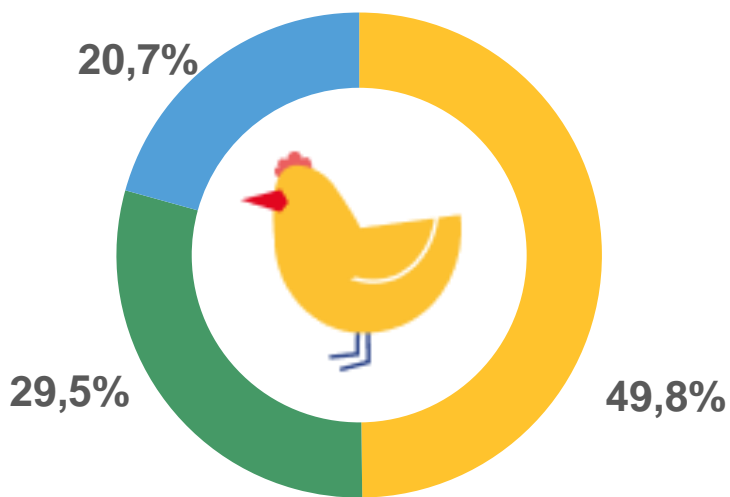


# ПОГОЛОВЬЕ СКОТА И ПТИЦЫ В ХОЗЯЙСТВАХ ВСЕХ КАТЕГОРИЙ

## РЕСПУБЛИКА АДЫГЕЯ

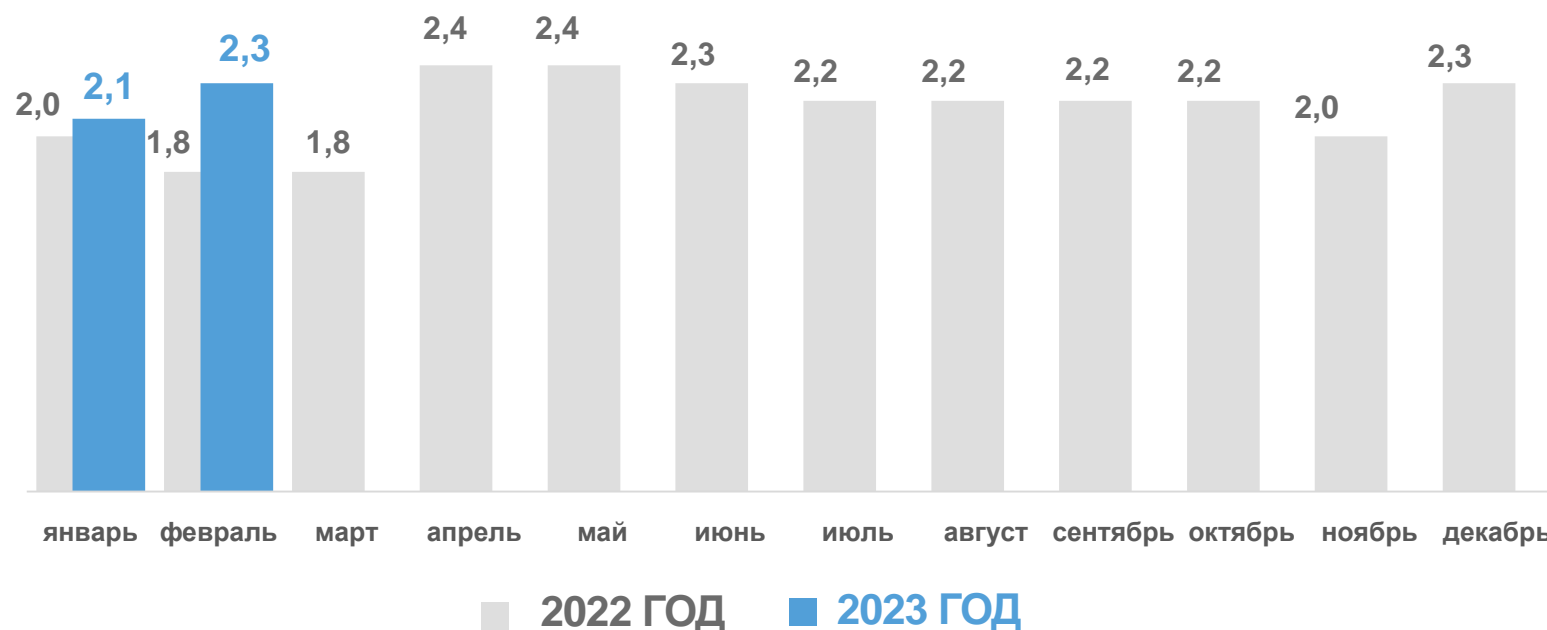
НА 1 МАРТА 2023 ГОДА

Птица **2,3** МЛН ГОЛОВ



- сельскохозяйственные организации
- хозяйства населения
- крестьянские (фермерские) хозяйства

Динамика поголовья птицы на конец месяца, млн голов



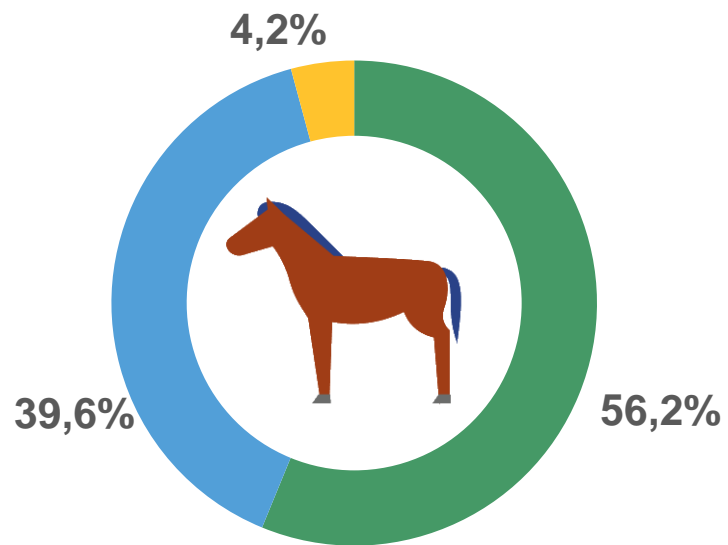


# ПОГОЛОВЬЕ СКОТА И ПТИЦЫ В ХОЗЯЙСТВАХ ВСЕХ КАТЕГОРИЙ

РЕСПУБЛИКА АДЫГЕЯ

НА 1 МАРТА 2023 ГОДА

Лошади **1,7** ТЫС. ГОЛОВ



- хозяйства населения
- крестьянские (фермерские) хозяйства
- сельскохозяйственные организации

Динамика поголовья лошадей на конец месяца, тыс. голов







# ПРОИЗВОДСТВО ОСНОВНЫХ ПРОДУКТОВ ЖИВОТНОВОДСТВА В ХОЗЯЙСТВАХ ВСЕХ КАТЕГОРИЙ

РЕСПУБЛИКА АДЫГЕЯ

ЗА ЯНВАРЬ - ФЕВРАЛЬ 2023 ГОДА

Скот и птица  
на убой  
в живом весе

**3,7** ТЫС.  
ТОНН

к соответствующему  
периоду предыдущего  
года

**114,7%**

Молоко

**14,2** ТЫС.  
ТОНН

к соответствующему  
периоду предыдущего  
года

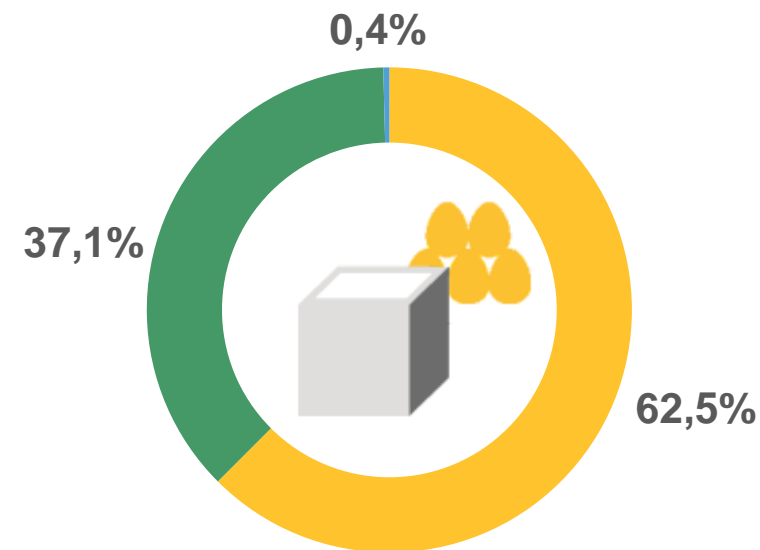
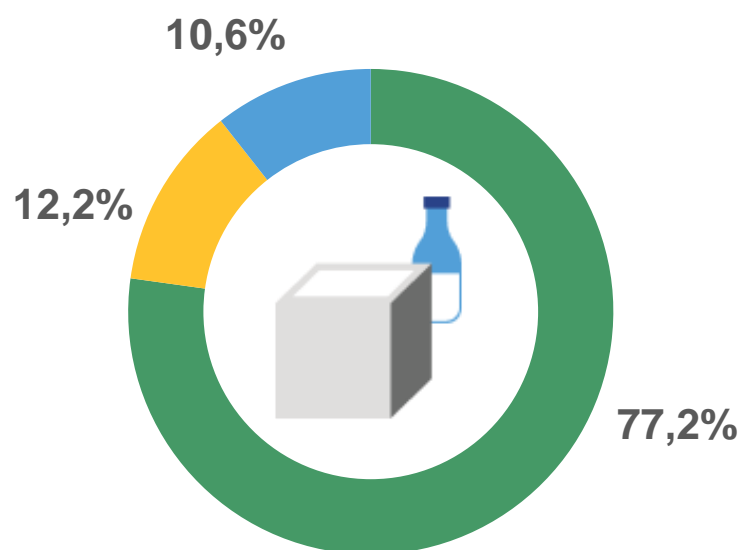
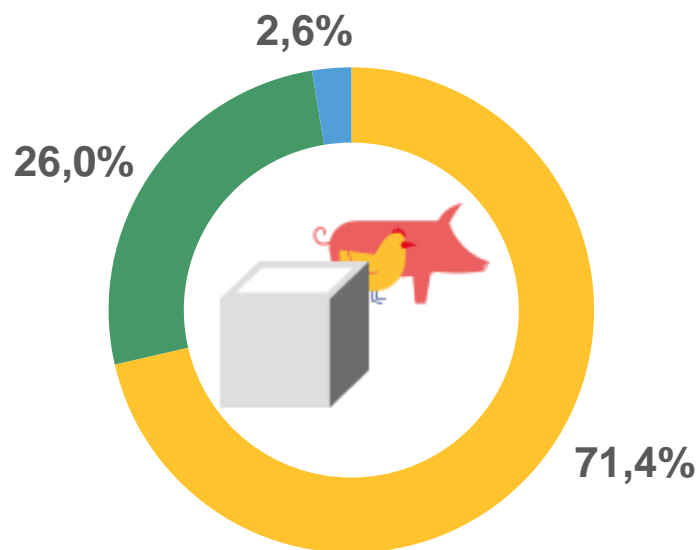
**97,0%**

Яйца птицы  
всех видов

**11,8** МЛН  
ШТУК

к соответствующему  
периоду предыдущего  
года

**122,5%**



сельскохозяйственные  
организации



хозяйства  
населения



крестьянские (фермерские)  
хозяйства





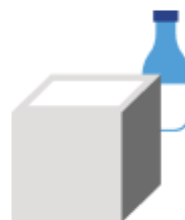
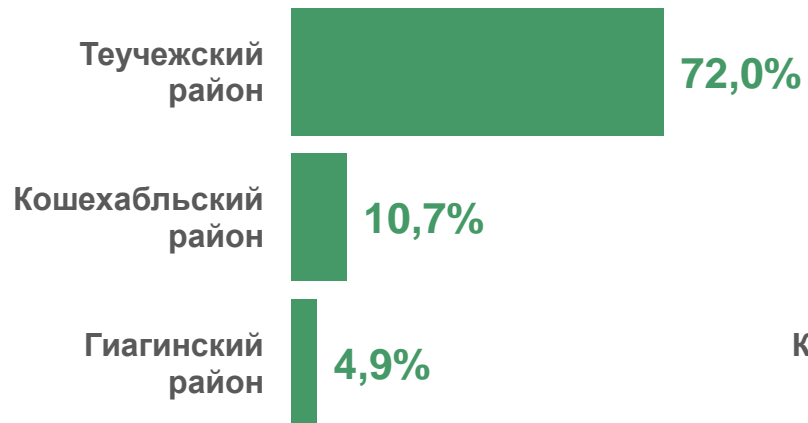
# МУНИЦИПАЛЬНЫЕ ОБРАЗОВАНИЯ С НАИБОЛЬШИМ УДЕЛЬНЫМ ВЕСОМ ПРОИЗВОДСТВА ОСНОВНЫХ ПРОДУКТОВ ЖИВОТНОВОДСТВА В ХОЗЯЙСТВАХ ВСЕХ КАТЕГОРИЙ

РЕСПУБЛИКА АДЫГЕЯ

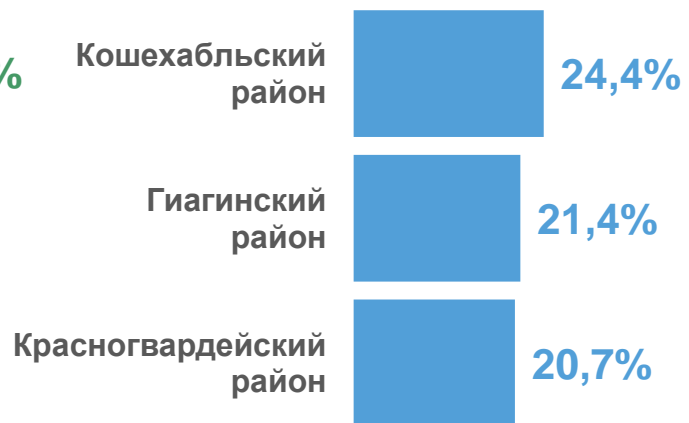
ЗА ЯНВАРЬ - ФЕВРАЛЬ 2023 ГОДА



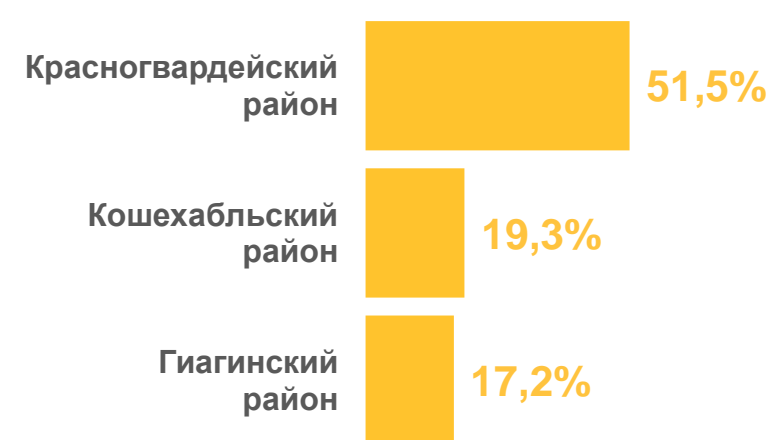
Скот и птица на убой в живом весе



Молоко



Яйца птицы всех видов





# ОСНОВНЫЕ ПОКАЗАТЕЛИ ЖИВОТНОВОДСТВА В КРУПНЫХ, СРЕДНИХ И МАЛЫХ ОРГАНИЗАЦИЯХ

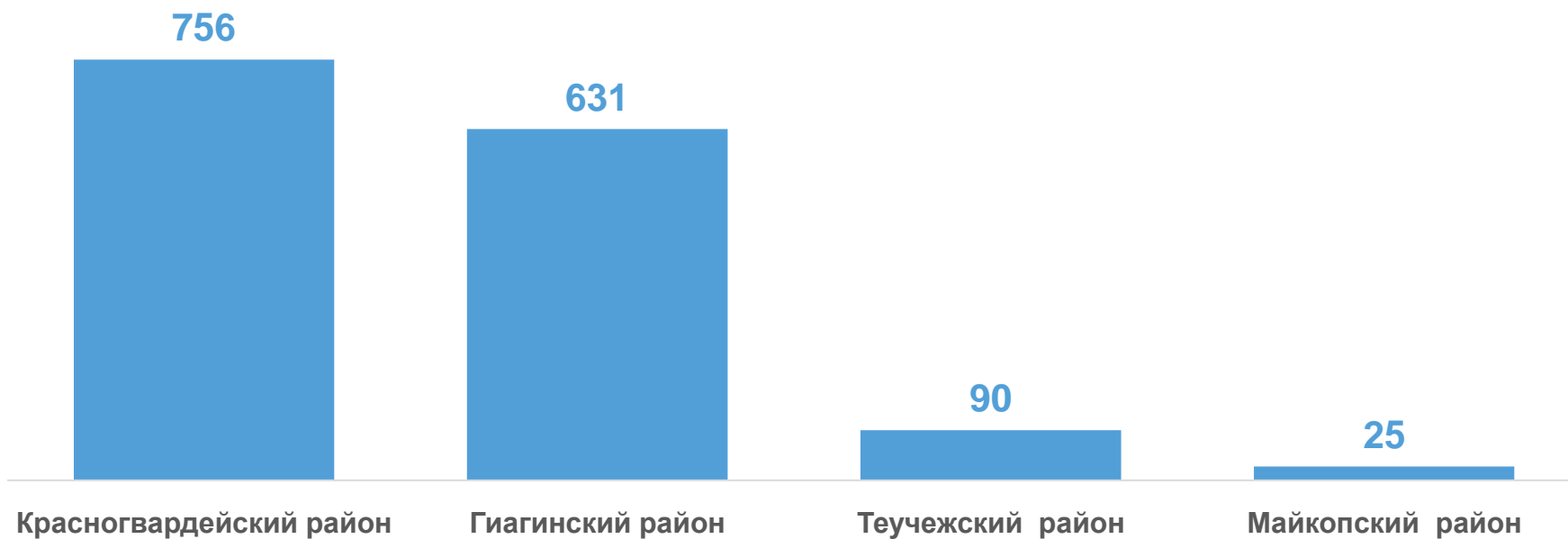
РЕСПУБЛИКА АДЫГЕЯ

ЗА ЯНВАРЬ – ФЕВРАЛЬ 2023 ГОДА



Валовой надой молока - всего,  
ТОНН

**1 502**





# ПРОДУКТИВНОСТЬ СКОТА И ПТИЦЫ В КРУПНЫХ, СРЕДНИХ И МАЛЫХ ОРГАНИЗАЦИЯХ

РЕСПУБЛИКА АДЫГЕЯ

ЗА ЯНВАРЬ - ФЕВРАЛЬ 2023 ГОДА



Надоено молока в расчете  
на 1 корову молочного стада,  
килограмм

**818**

