



УПРАВЛЕНИЕ ФЕДЕРАЛЬНОЙ  
СЛУЖБЫ ГОСУДАРСТВЕННОЙ  
СТАТИСТИКИ ПО КРАСНОДАРСКОМУ  
КРАЮ И РЕСПУБЛИКЕ АДЫГЕЯ

# ОПЕРАТИВНЫЕ ДАННЫЕ СОСТОЯНИЯ ЖИВОТНОВОДСТВА

за январь – март 2024 года

18.04.2024

Республика Адыгея

# СОДЕРЖАНИЕ

Поголовье скота и птицы в хозяйствах всех категорий	<b>3</b>
Производство основных продуктов животноводства в хозяйствах всех категорий	<b>10</b>
Основные показатели животноводства в крупных, средних и малых организациях	<b>12</b>
Продуктивность скота в крупных, средних и малых организациях	<b>15</b>

1

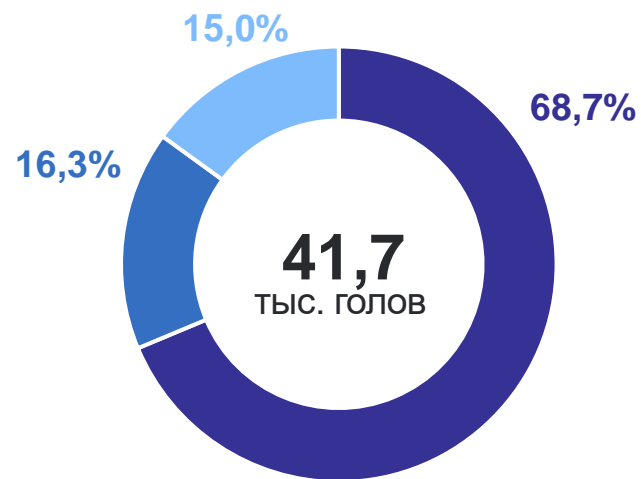
**Поголовье скота и птицы  
в хозяйствах всех категорий**

# ПОГОЛОВЬЕ СКОТА И ПТИЦЫ В ХОЗЯЙСТВАХ ВСЕХ КАТЕГОРИЙ

на 1 апреля 2024 года

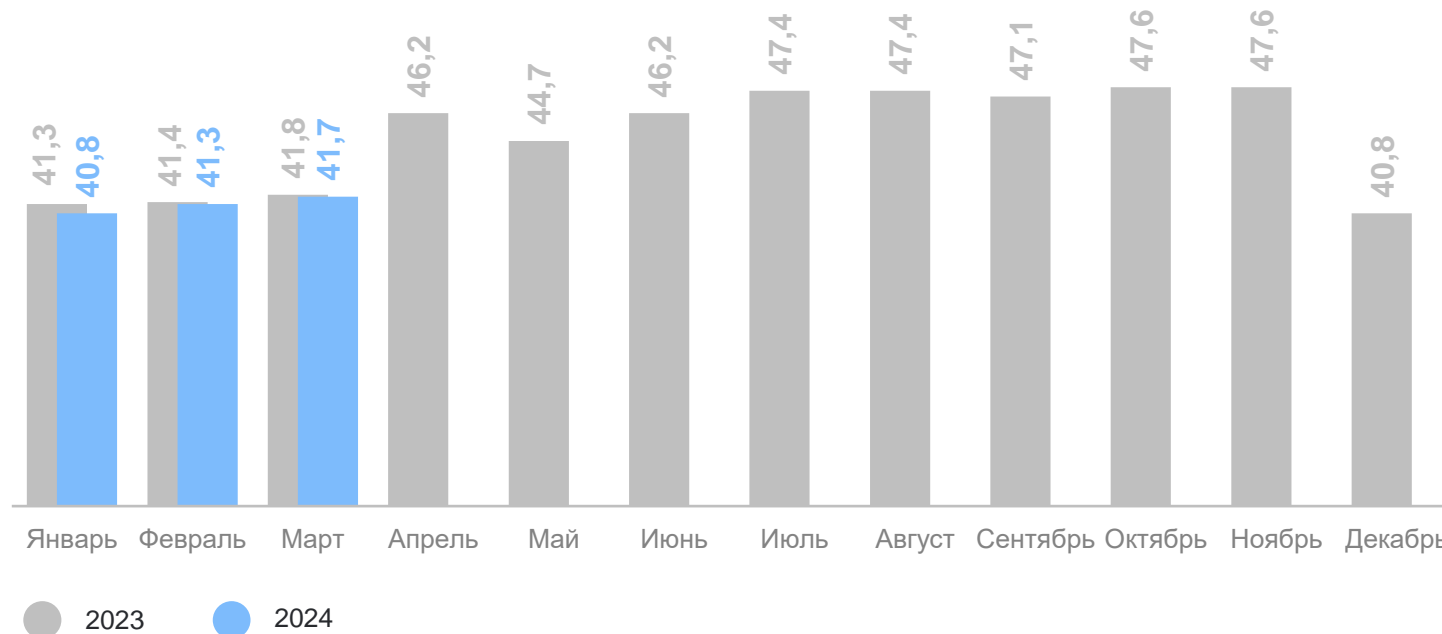
КРАСНОДАРСТАТ

Структура поголовья крупного рогатого скота по категориям хозяйств



- Хозяйства населения
- Крестьянские (фермерские) хозяйства
- Сельскохозяйственные организации

Динамика поголовья крупного рогатого скота на конец месяца, тыс. голов

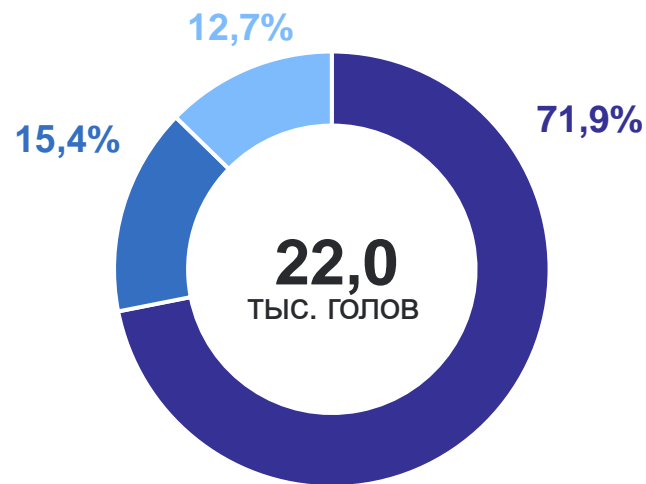


# ПОГОЛОВЬЕ СКОТА И ПТИЦЫ В ХОЗЯЙСТВАХ ВСЕХ КАТЕГОРИЙ

на 1 апреля 2024 года

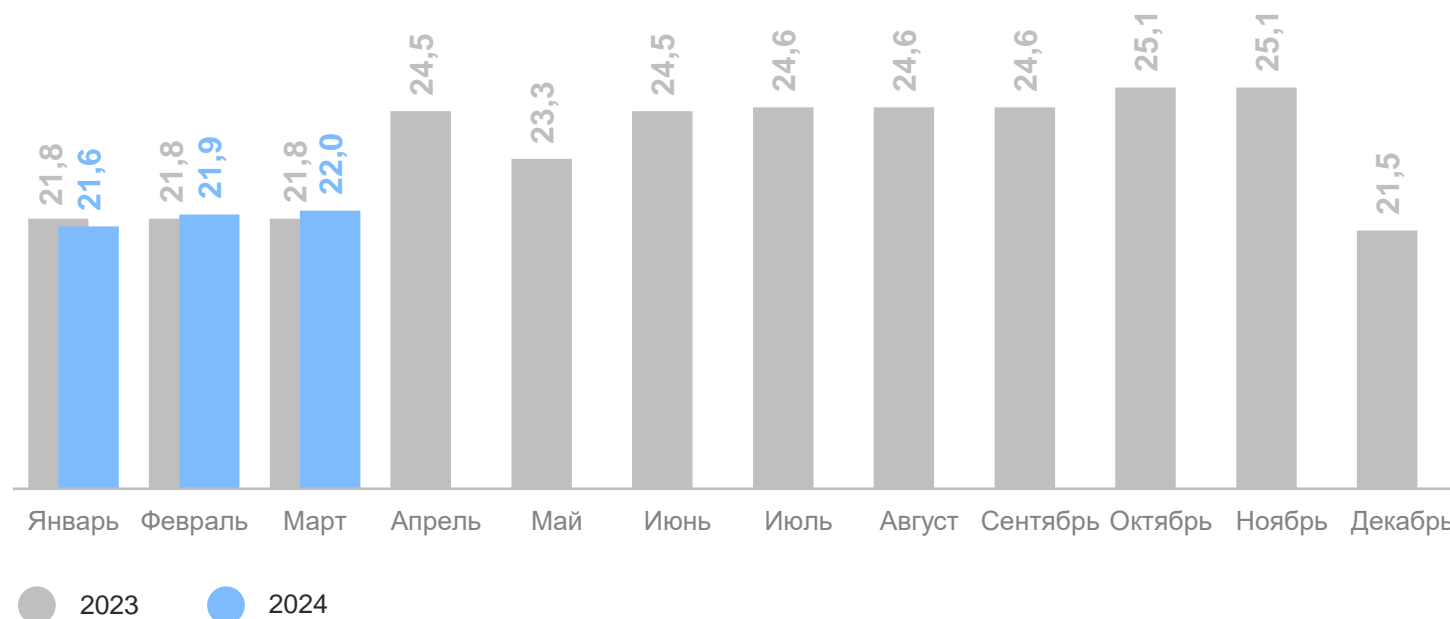
КРАСНОДАРСТАТ

Структура поголовья коров по категориям хозяйств



- Хозяйства населения
- Крестьянские (фермерские) хозяйства
- Сельскохозяйственные организации

Динамика поголовья коров на конец месяца, тыс. голов

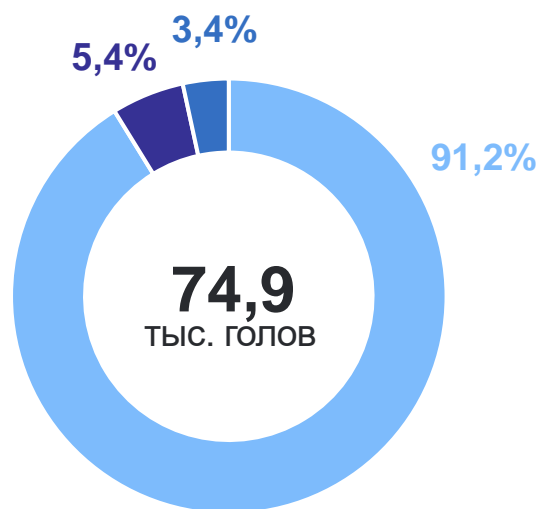


# ПОГОЛОВЬЕ СКОТА И ПТИЦЫ В ХОЗЯЙСТВАХ ВСЕХ КАТЕГОРИЙ

на 1 апреля 2024 года

КРАСНОДАРСТАТ

Структура поголовья свиней  
по категориям хозяйств



- Сельскохозяйственные организации
- Хозяйства населения
- Крестьянские (фермерские) хозяйства

Динамика поголовья свиней на конец месяца, тыс. голов

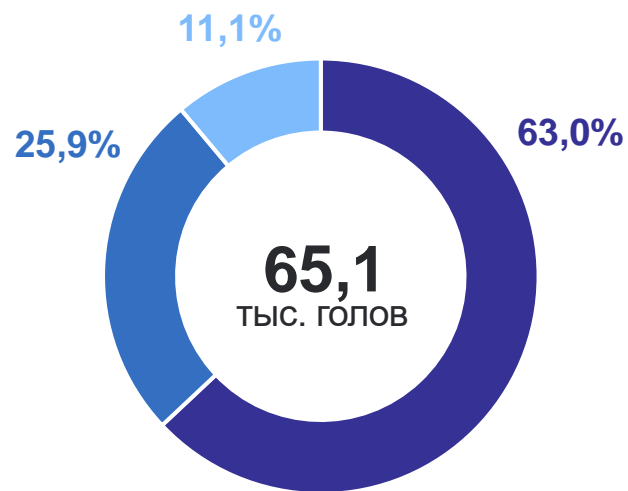


# ПОГОЛОВЬЕ СКОТА И ПТИЦЫ В ХОЗЯЙСТВАХ ВСЕХ КАТЕГОРИЙ

на 1 апреля 2024 года

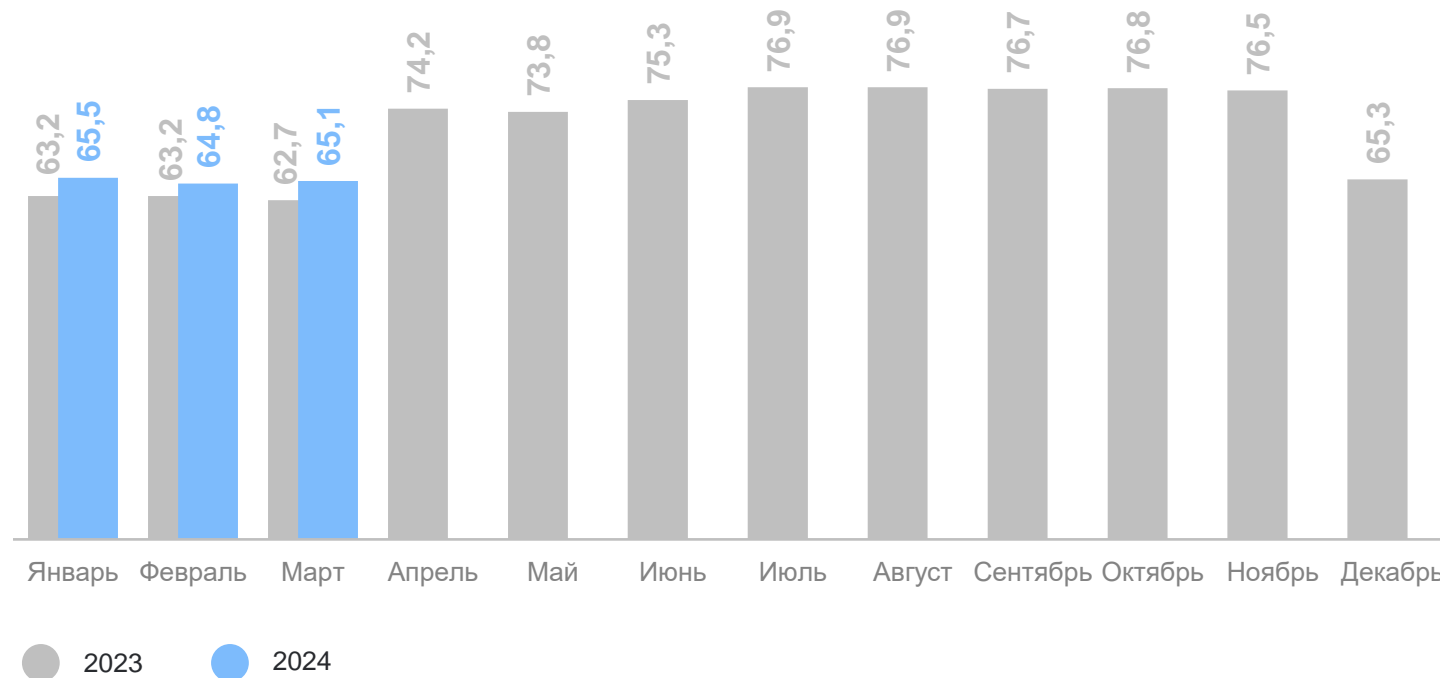
КРАСНОДАРСТАТ

Структура поголовья овец и коз  
по категориям хозяйств



- Хозяйства населения
- Крестьянские (фермерские) хозяйства
- Сельскохозяйственные организации

Динамика поголовья овец и коз на конец месяца, тыс. голов

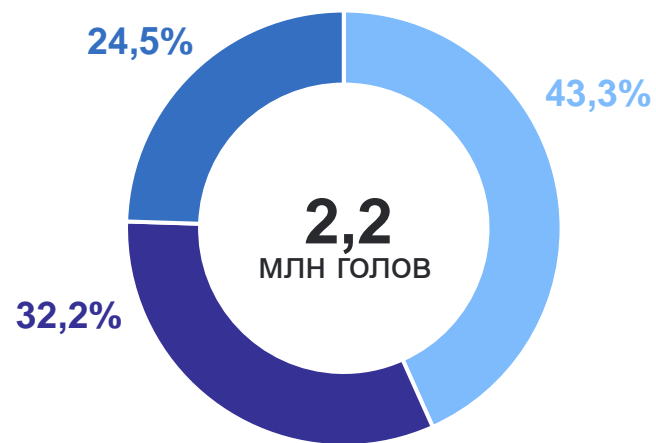


# ПОГОЛОВЬЕ СКОТА И ПТИЦЫ В ХОЗЯЙСТВАХ ВСЕХ КАТЕГОРИЙ

на 1 апреля 2024 года

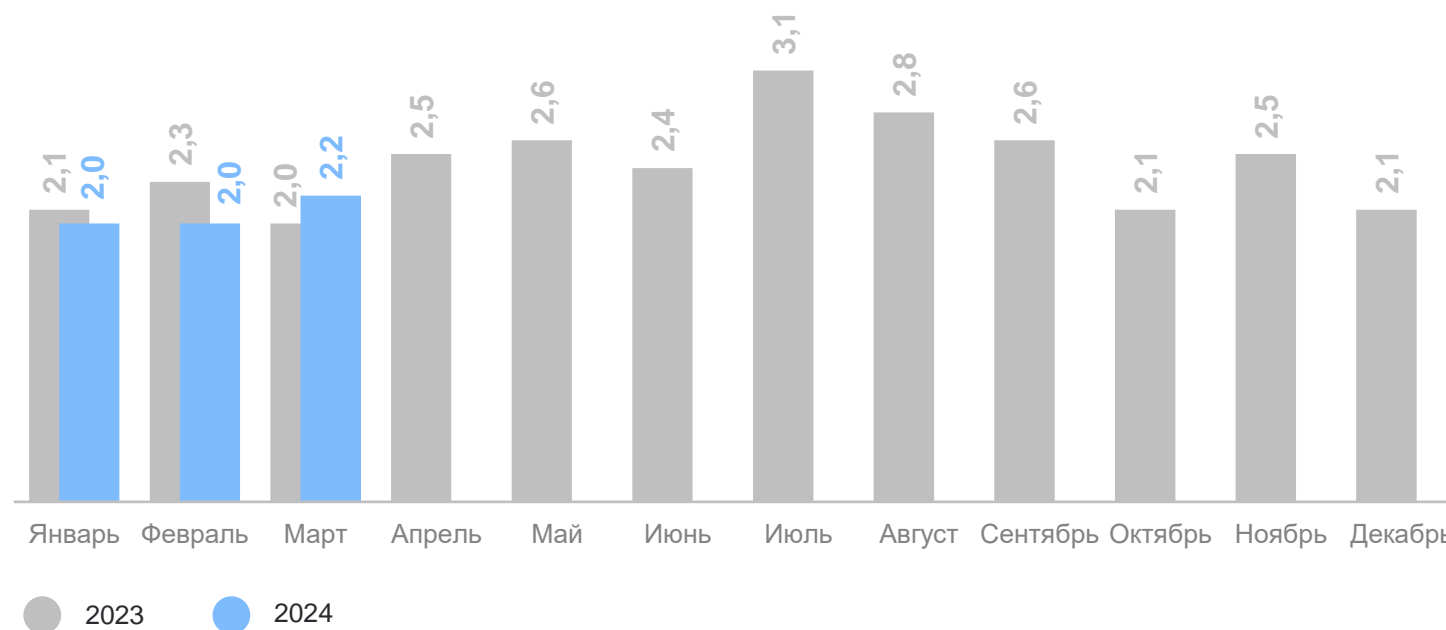
КРАСНОДАРСТАТ

Структура поголовья  
сельскохозяйственной птицы  
по категориям хозяйств



- Сельскохозяйственные организации
- Хозяйства населения
- Крестьянские (фермерские) хозяйства

Динамика поголовья сельскохозяйственной птицы на конец месяца,  
млн голов



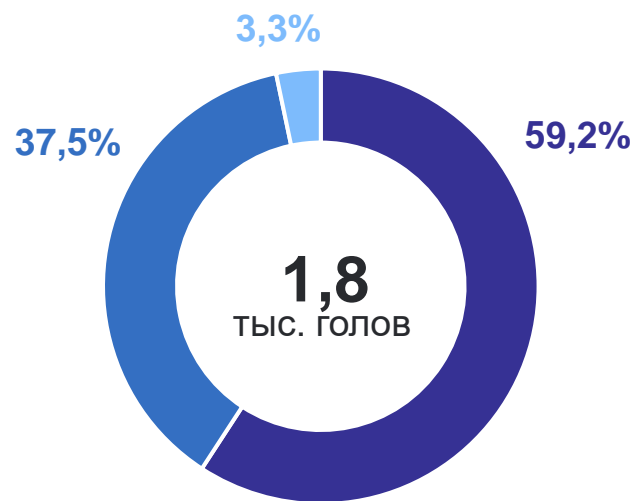


# ПОГОЛОВЬЕ СКОТА И ПТИЦЫ В ХОЗЯЙСТВАХ ВСЕХ КАТЕГОРИЙ

на 1 апреля 2024 года

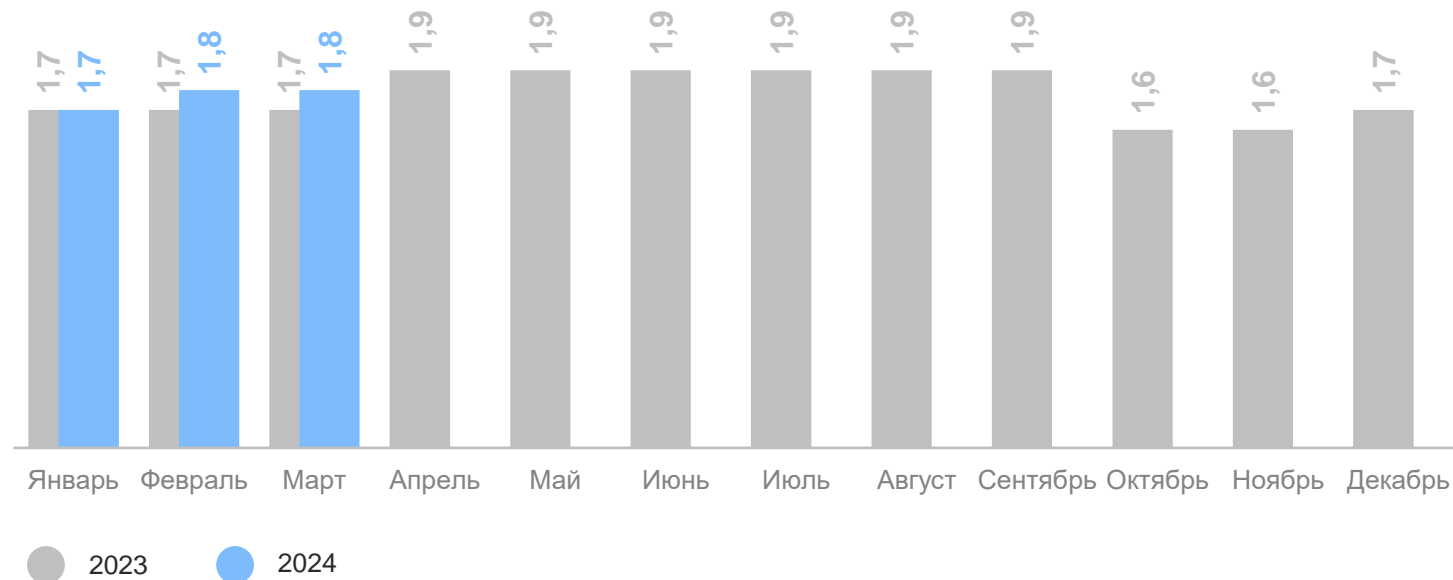
КРАСНОДАРСТАТ

Структура поголовья лошадей  
по категориям хозяйств



- Хозяйства населения
- Крестьянские (фермерские) хозяйства
- Сельскохозяйственные организации

Динамика поголовья лошадей на конец месяца, тыс. голов



2

**Производство основных  
продуктов животноводства  
в хозяйствах всех категорий**

# ПРОИЗВОДСТВО ОСНОВНЫХ ПРОДУКТОВ ЖИВОТНОВОДСТВА В ХОЗЯЙСТВАХ ВСЕХ КАТЕГОРИЙ

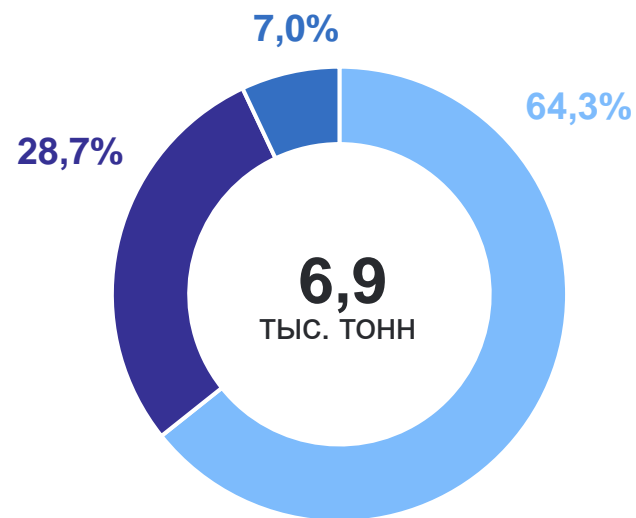
за январь – март 2024 года

КРАСНОДАРСТАТ



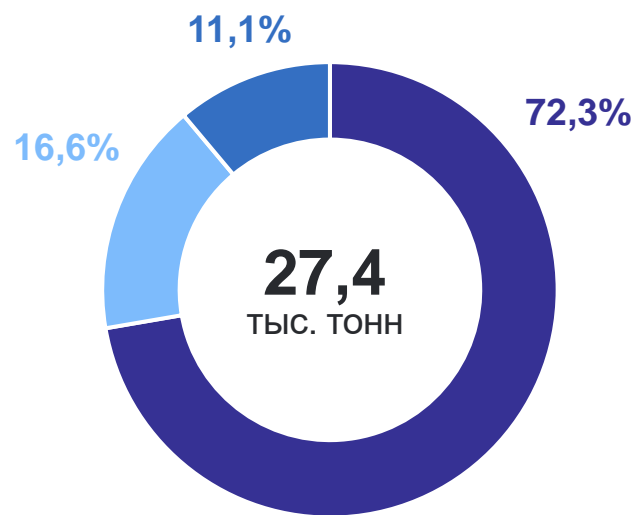
Скот и птица  
на убой  
в живом весе

104,9%↑  
к предыдущему  
году



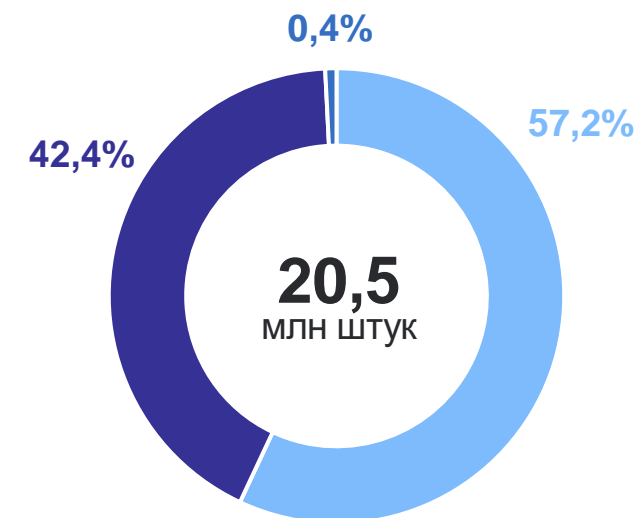
Молоко

103,5%↑  
к предыдущему  
году



Яйца птицы  
всех видов

105,1%↑  
к предыдущему  
году



Сельскохозяйственные организации

Хозяйства населения

Крестьянские (фермерские) хозяйства

3

**Основные показатели  
животноводства в крупных,  
средних и малых организациях**

# ОСНОВНЫЕ ПОКАЗАТЕЛИ ЖИВОТНОВОДСТВА В КРУПНЫХ, СРЕДНИХ И МАЛЫХ ОРГАНИЗАЦИЯХ

за январь – март 2024 года

КРАСНОДАРСТАТ

	Поголовье скота и птицы на конец отчетного периода, голов	Изменение к соответствующему периоду предыдущего года, %	Произведено скота и птицы на убой (в живом весе) – всего, тонн	Изменение к соответствующему периоду предыдущего года, %
 Крупный рогатый скот	6 239	0,2↑	37,8	-21,4↓
 Овцы и козы	7 228	-1,8↓	-	-
 Птица	966 797	7,0↑	1 109,1	в 14,7 р.↑

# ОСНОВНЫЕ ПОКАЗАТЕЛИ ЖИВОТНОВОДСТВА В КРУПНЫХ, СРЕДНИХ И МАЛЫХ ОРГАНИЗАЦИЯХ

за январь – март 2024 года

КРАСНОДАРСТАТ

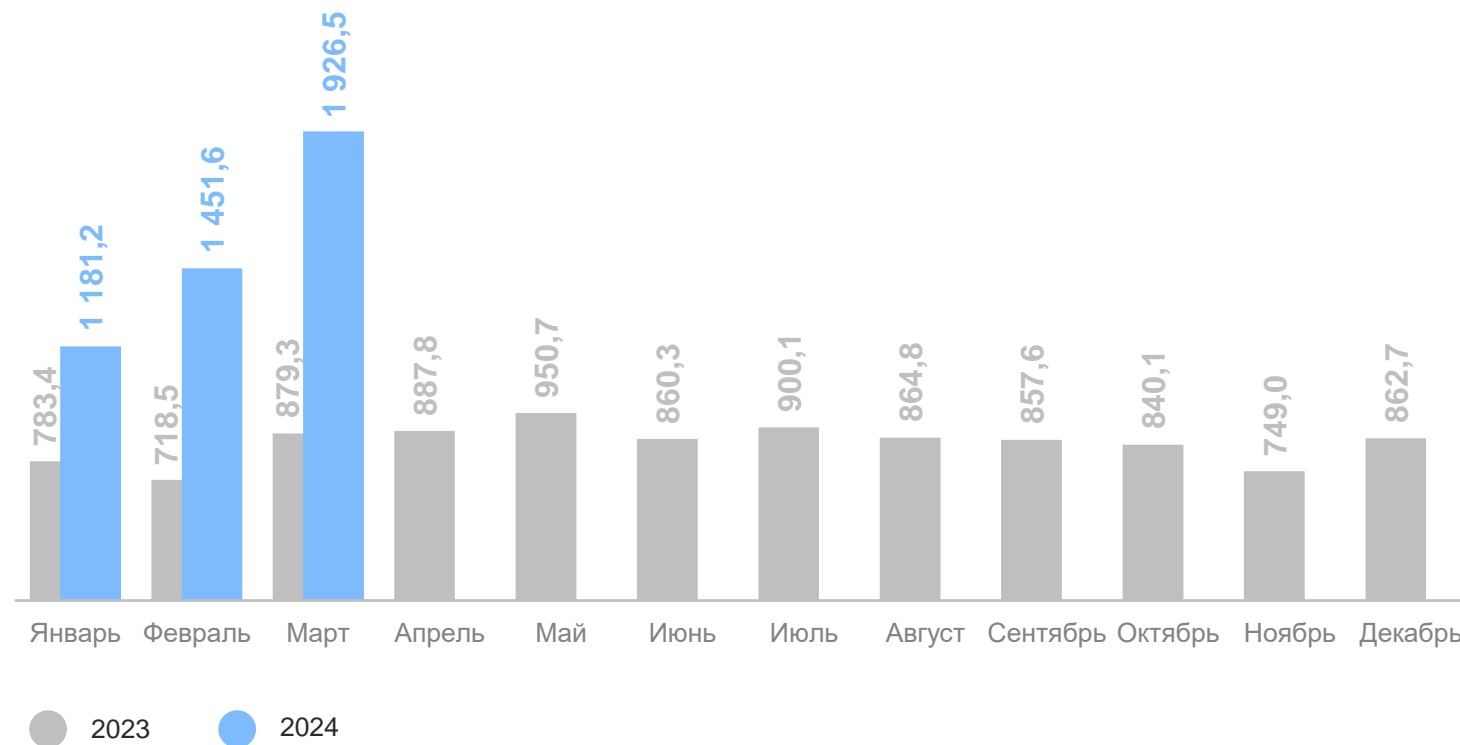
Производство молока  
крупного рогатого скота

**4,6** ТЫС.  
ТОНН

Темп роста (снижение)  
к соответствующему периоду  
предыдущего года

**151,4** %

Динамика производства молока крупного рогатого скота, тонн



# 4

**Продуктивность скота в крупных,  
средних и малых организациях**

# ПРОДУКТИВНОСТЬ СКОТА В КРУПНЫХ, СРЕДНИХ И МАЛЫХ ОРГАНИЗАЦИЯХ

за январь – март 2024 года

КРАСНОДАРСТАТ

Динамика надоя молока на 1 корову молочного стада, кг

Надоено молока в расчете на 1 корову молочного стада

**1 450** кг

Число МО значение показателя больше среднереспубликанского

**1** муниципальное образование

Число МО значение показателя меньше среднереспубликанского

**2** муниципальных образования

