



УПРАВЛЕНИЕ ФЕДЕРАЛЬНОЙ СЛУЖБЫ
ГОСУДАРСТВЕННОЙ СТАТИСТИКИ
ПО КРАСНОДАРСКОМУ КРАЮ
И РЕСПУБЛИКЕ АДЫГЕЯ

Оперативные данные состояния животноводства в Республике Адыгея

за январь - апрель 2023 года



ФЕДЕРАЛЬНАЯ СЛУЖБА
ГОСУДАРСТВЕННОЙ СТАТИСТИКИ

Оперативные данные состояния животноводства

В Республике Адыгея

за январь - апрель 2023 года

- 01** ПОГОЛОВЬЕ СКОТА И ПТИЦЫ
В ХОЗЯЙСТВАХ ВСЕХ КАТЕГОРИЙ
- 02** ПРОИЗВОДСТВО ОСНОВНЫХ
ПРОДУКТОВ ЖИВОТНОВОДСТВА
В ХОЗЯЙСТВАХ ВСЕХ КАТЕГОРИЙ
- 03** МУНИЦИПАЛЬНЫЕ ОБРАЗОВАНИЯ
С НАИБОЛЬШИМ УДЕЛЬНЫМ ВЕСОМ
ПРОИЗВОДСТВА ОСНОВНЫХ ПРОДУКТОВ
ЖИВОТНОВОДСТВА
В ХОЗЯЙСТВАХ ВСЕХ КАТЕГОРИЙ
- 04** ОСНОВНЫЕ ПОКАЗАТЕЛИ
ЖИВОТНОВОДСТВА
В КРУПНЫХ, СРЕДНИХ И МАЛЫХ ОРГАНИЗАЦИЯХ
- 05** ПРОДУКТИВНОСТЬ СКОТА И ПТИЦЫ
В КРУПНЫХ, СРЕДНИХ И МАЛЫХ ОРГАНИЗАЦИЯХ

* Ежемесячные данные оперативной статистики





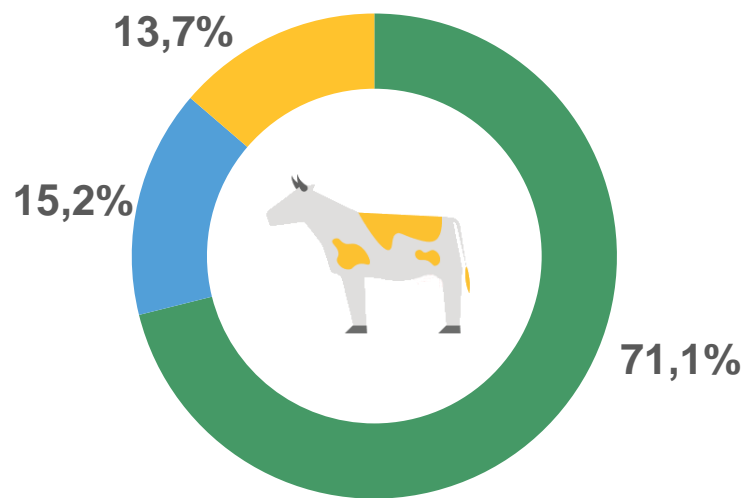
ПОГОЛОВЬЕ СКОТА И ПТИЦЫ В ХОЗЯЙСТВАХ ВСЕХ КАТЕГОРИЙ

РЕСПУБЛИКА АДЫГЕЯ

НА 1 МАЯ 2023 ГОДА

Крупный
рогатый скот

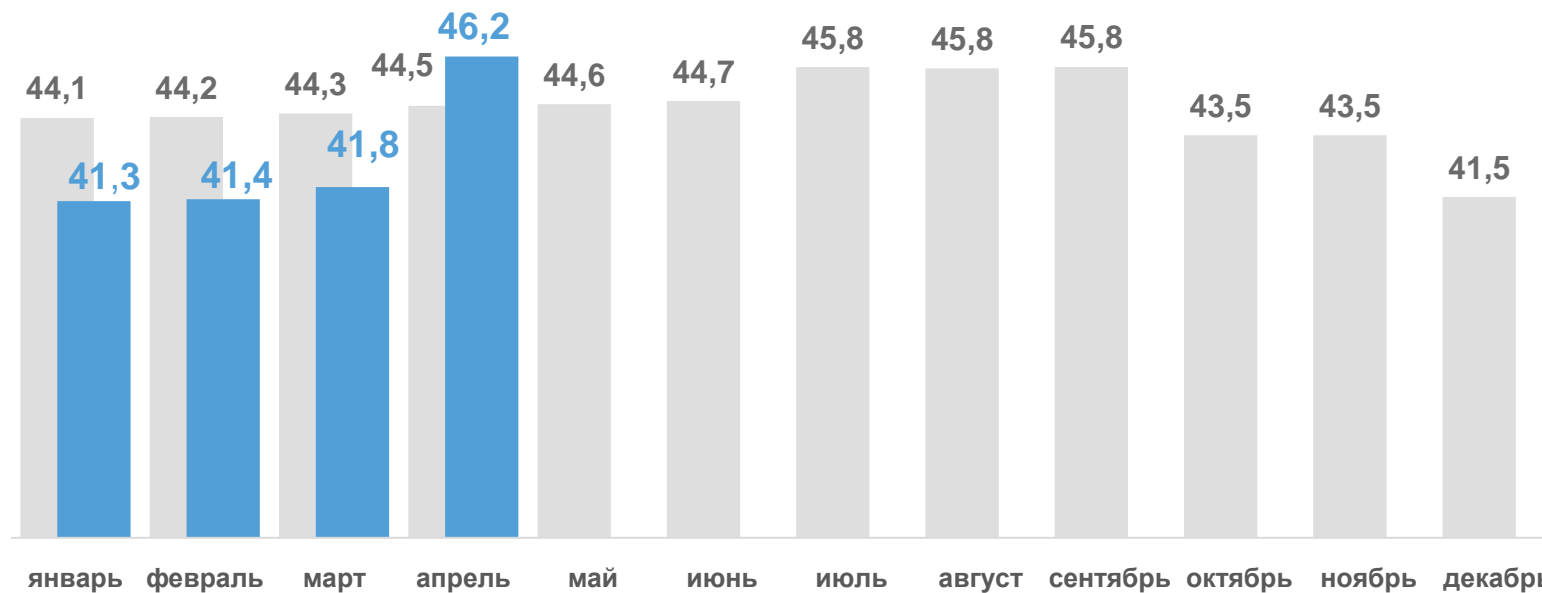
46,2 ТЫС.
ГОЛОВ



- хозяйства населения
- крестьянские (фермерские) хозяйства
- сельскохозяйственные организации

Динамика поголовья КРС

на конец месяца, тыс. голов



■ 2022 ГОД ■ 2023 ГОД



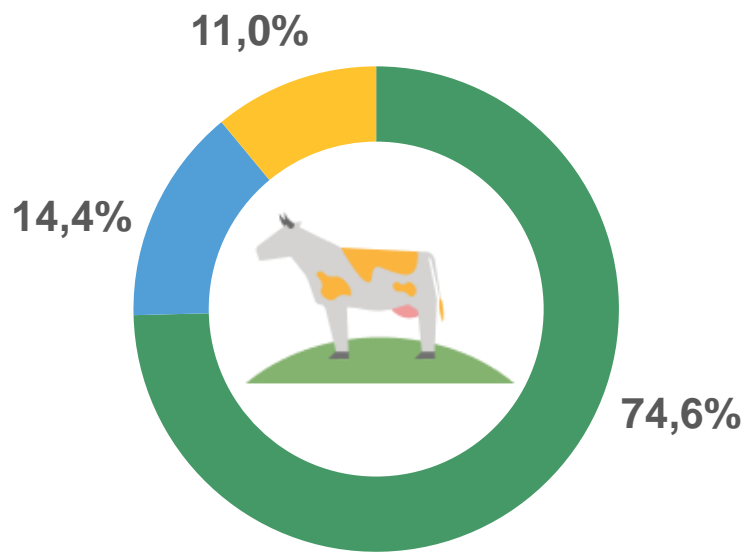


ПОГОЛОВЬЕ СКОТА И ПТИЦЫ В ХОЗЯЙСТВАХ ВСЕХ КАТЕГОРИЙ

РЕСПУБЛИКА АДЫГЕЯ

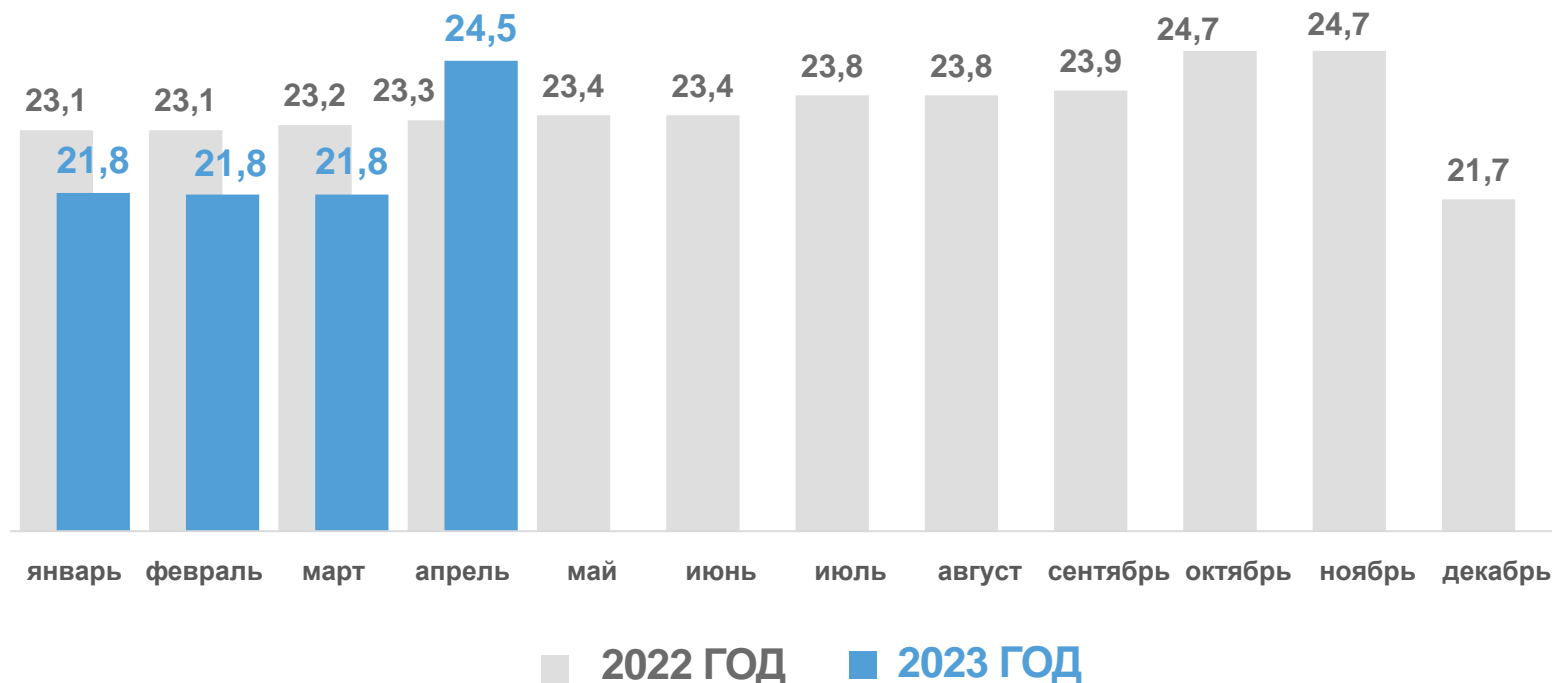
НА 1 МАЯ 2023 ГОДА

Коровы **24,5** ТЫС. ГОЛОВ



- хозяйства населения
- крестьянские (фермерские) хозяйства
- сельскохозяйственные организации

Динамика поголовья коров на конец месяца, тыс. голов



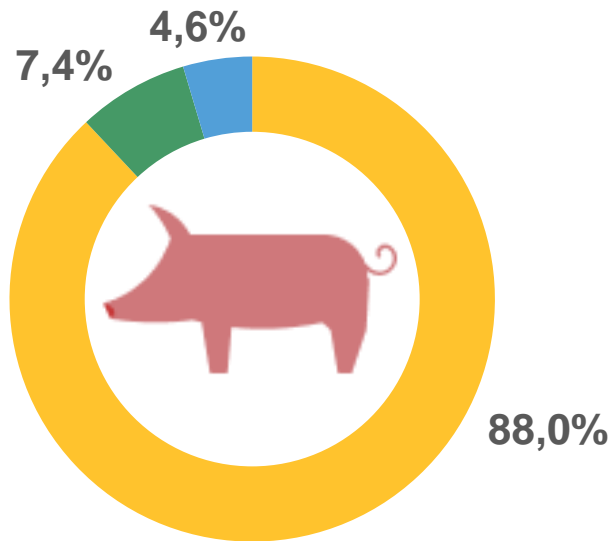


ПОГОЛОВЬЕ СКОТА И ПТИЦЫ В ХОЗЯЙСТВАХ ВСЕХ КАТЕГОРИЙ

РЕСПУБЛИКА АДЫГЕЯ

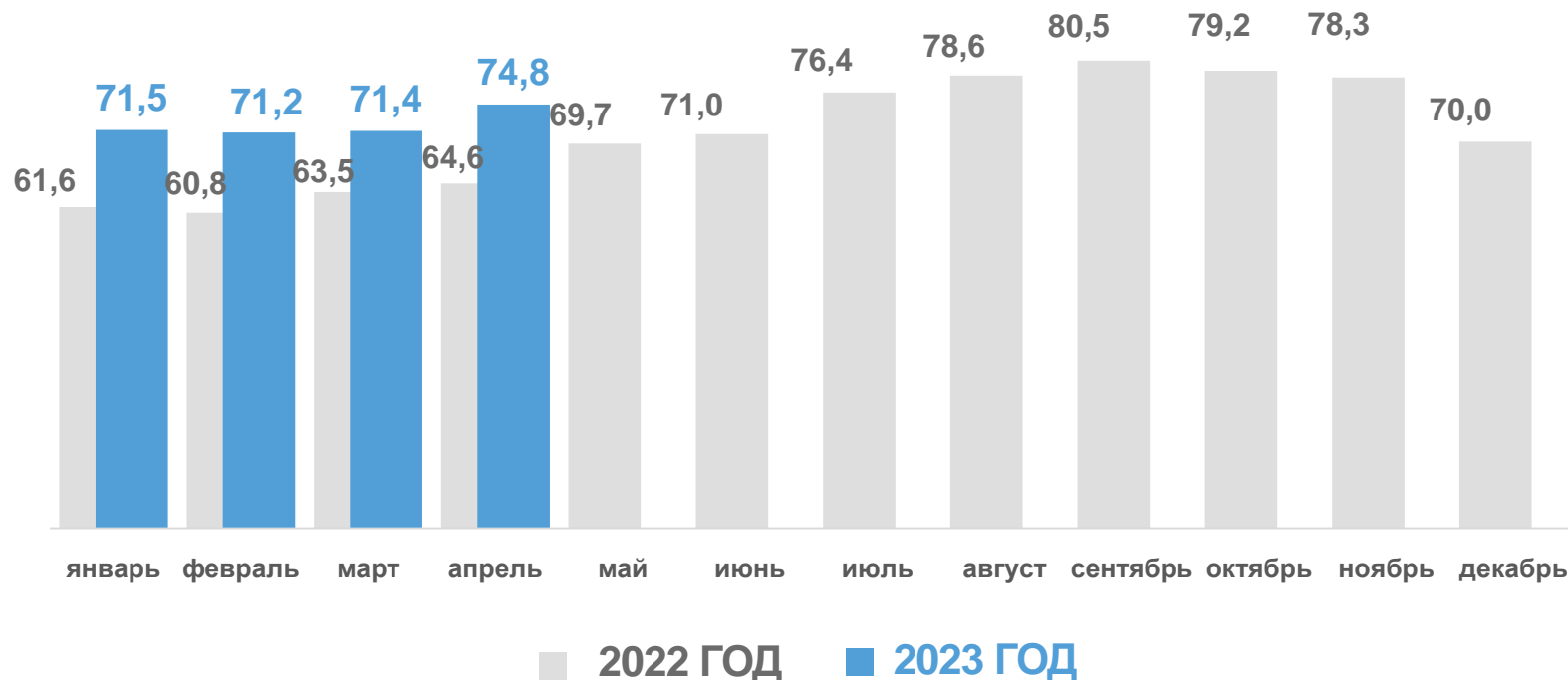
НА 1 МАЯ 2023 ГОДА

СВИНЬИ **74,8** ТЫС. ГОЛОВ



- сельскохозяйственные организации
- хозяйства населения
- крестьянские (фермерские) хозяйства

Динамика поголовья свиней на конец месяца, тыс. голов



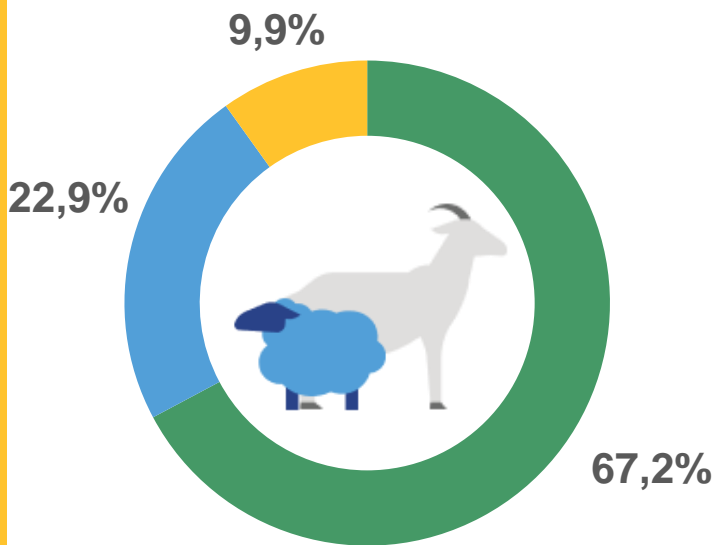


ПОГОЛОВЬЕ СКОТА И ПТИЦЫ В ХОЗЯЙСТВАХ ВСЕХ КАТЕГОРИЙ

РЕСПУБЛИКА АДЫГЕЯ

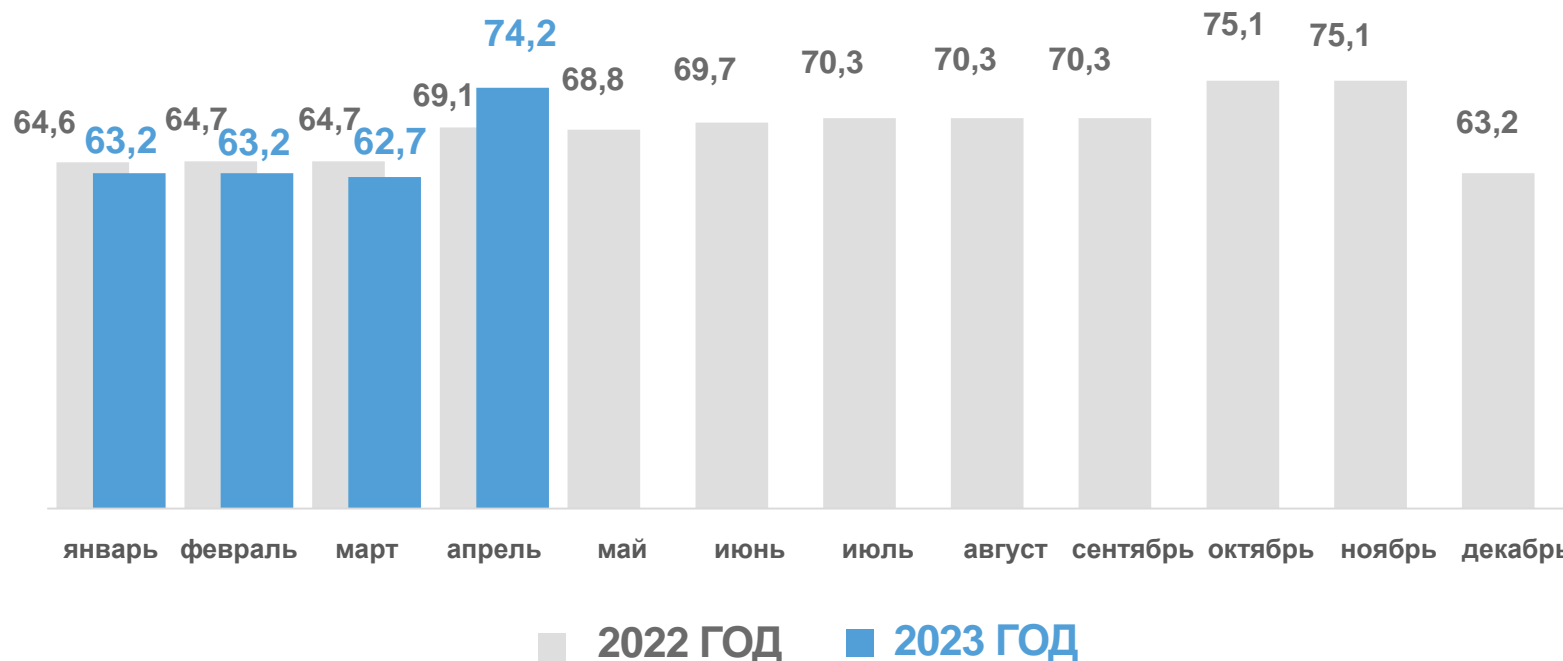
НА 1 МАЯ 2023 ГОДА

Овцы и козы **74,2** тыс. голов



- хозяйства населения
- крестьянские (фермерские) хозяйства
- сельскохозяйственные организации

Динамика поголовья овец и коз на конец месяца, тыс. голов



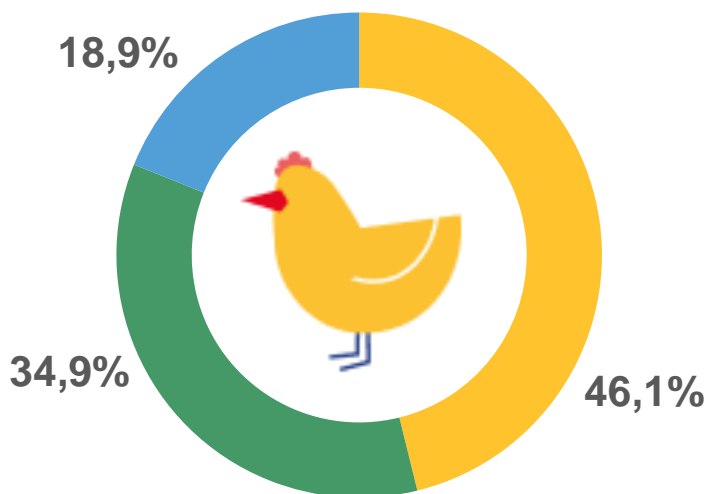


ПОГОЛОВЬЕ СКОТА И ПТИЦЫ В ХОЗЯЙСТВАХ ВСЕХ КАТЕГОРИЙ

РЕСПУБЛИКА АДЫГЕЯ

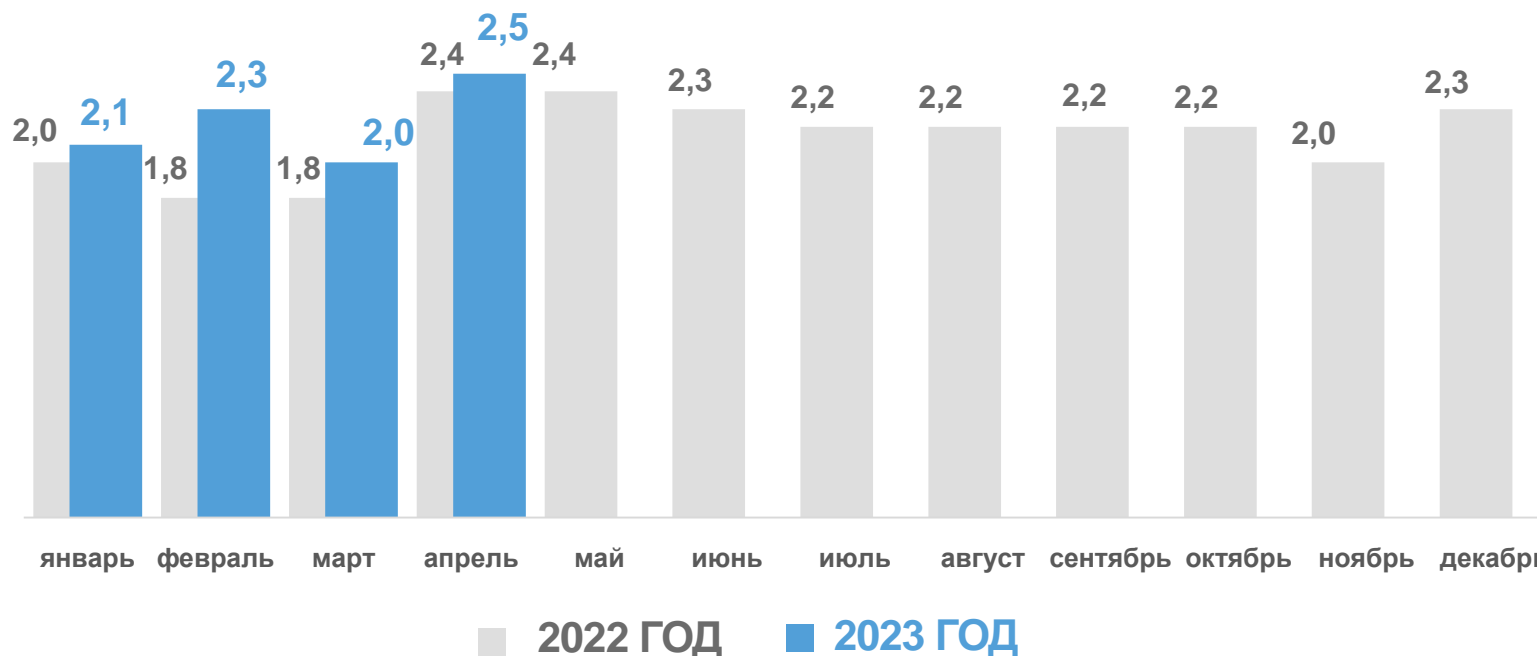
НА 1 МАЯ 2023 ГОДА

Птица **2,5** МЛН ГОЛОВ



- сельскохозяйственные организации
- хозяйства населения
- крестьянские (фермерские) хозяйства

Динамика поголовья птицы на конец месяца, млн голов



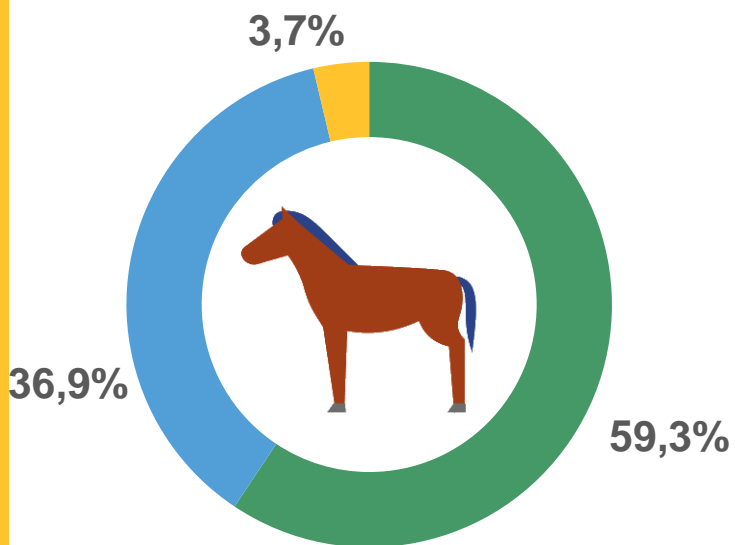


ПОГОЛОВЬЕ СКОТА И ПТИЦЫ В ХОЗЯЙСТВАХ ВСЕХ КАТЕГОРИЙ

РЕСПУБЛИКА АДЫГЕЯ

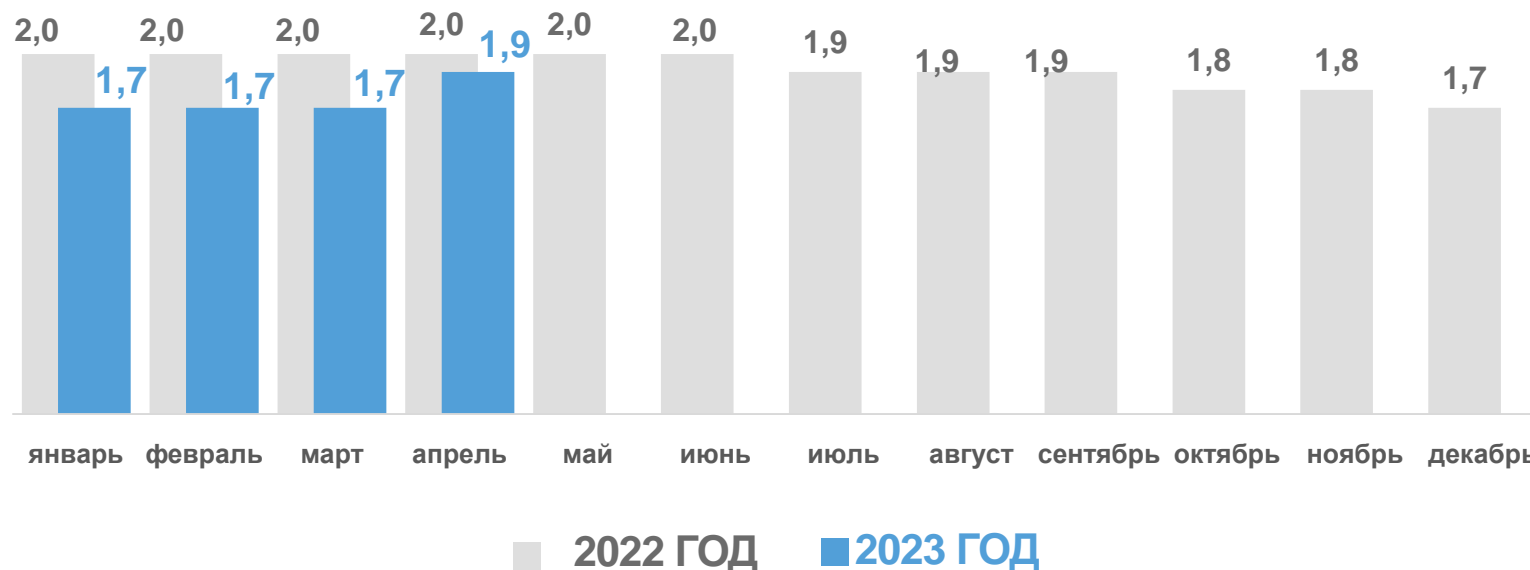
НА 1 МАЯ 2023 ГОДА

Лошади **1,9** ТЫС. ГОЛОВ



- хозяйства населения
- крестьянские (фермерские) хозяйства
- сельскохозяйственные организации

Динамика поголовья лошадей на конец месяца, тыс. голов





ПРОИЗВОДСТВО ОСНОВНЫХ ПРОДУКТОВ ЖИВОТНОВОДСТВА В ХОЗЯЙСТВАХ ВСЕХ КАТЕГОРИЙ

РЕСПУБЛИКА АДЫГЕЯ

ЗА ЯНВАРЬ - АПРЕЛЬ 2023 ГОДА

Скот и птица
на убой
в живом весе

8,6 ТЫС.
ТОНН

к соответствующему
периоду предыдущего
года

110,7%

Молоко

38,9 ТЫС.
ТОНН

к соответствующему
периоду предыдущего
года

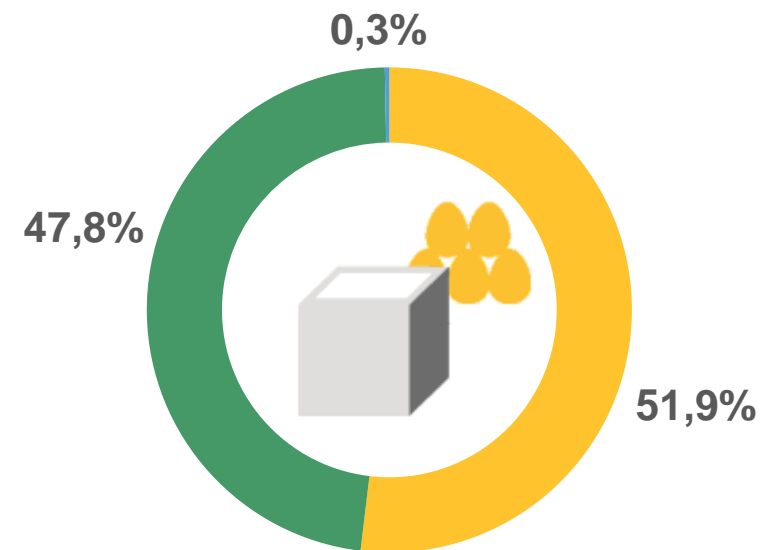
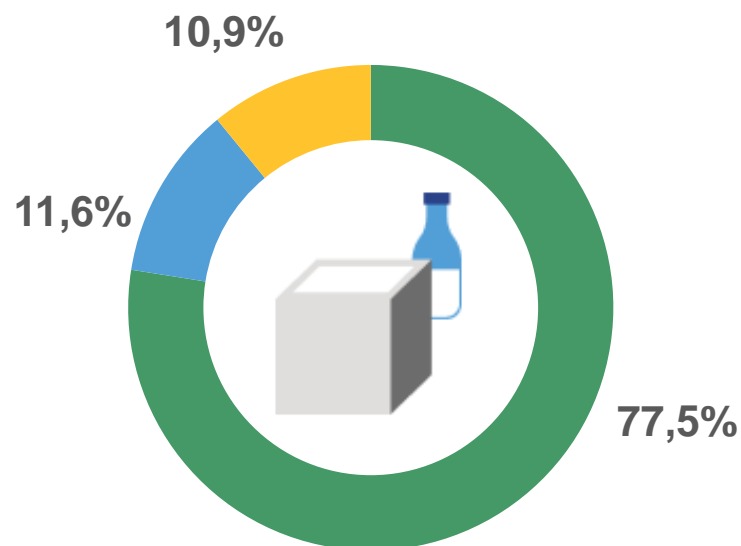
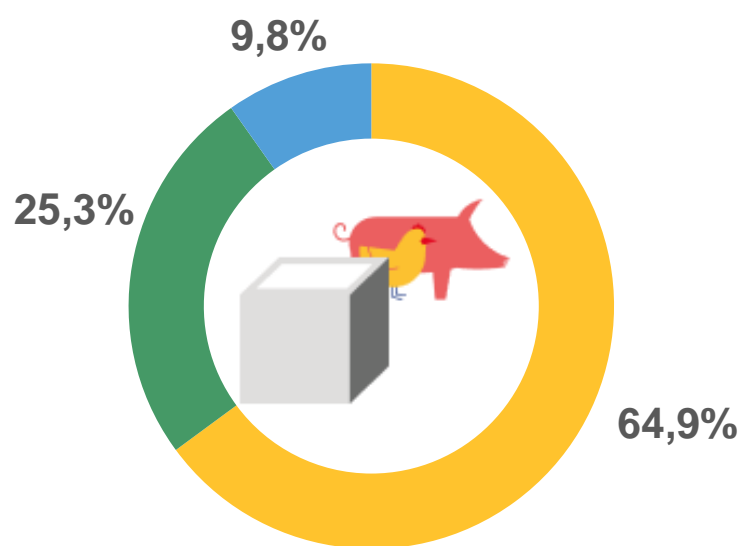
100,6%

Яйца птицы
всех видов

33,5 МЛН
ШТУК

к соответствующему
периоду предыдущего
года

114,9%



сельскохозяйственные
организации



хозяйства
населения



крестьянские (фермерские)
хозяйства





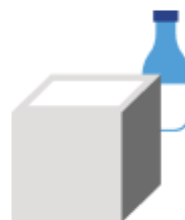
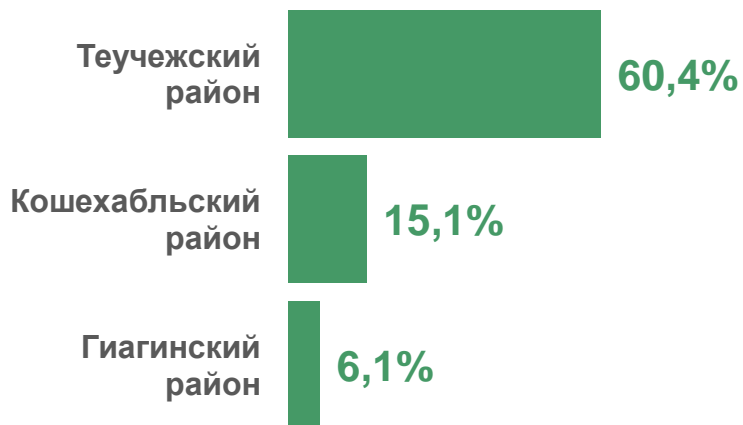
МУНИЦИПАЛЬНЫЕ ОБРАЗОВАНИЯ С НАИБОЛЬШИМ УДЕЛЬНЫМ ВЕСОМ ПРОИЗВОДСТВА ОСНОВНЫХ ПРОДУКТОВ ЖИВОТНОВОДСТВА В ХОЗЯЙСТВАХ ВСЕХ КАТЕГОРИЙ

РЕСПУБЛИКА АДЫГЕЯ

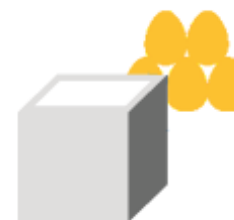

ЗА ЯНВАРЬ - АПРЕЛЬ 2023 ГОДА



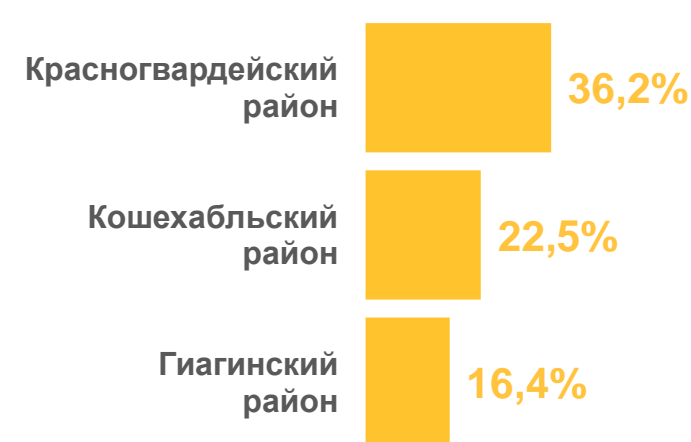
**Скот и птица
на убой в живом весе**



Молоко



**Яйца птицы
всех видов**





ОСНОВНЫЕ ПОКАЗАТЕЛИ ЖИВОТНОВОДСТВА В КРУПНЫХ, СРЕДНИХ И МАЛЫХ ОРГАНИЗАЦИЯХ

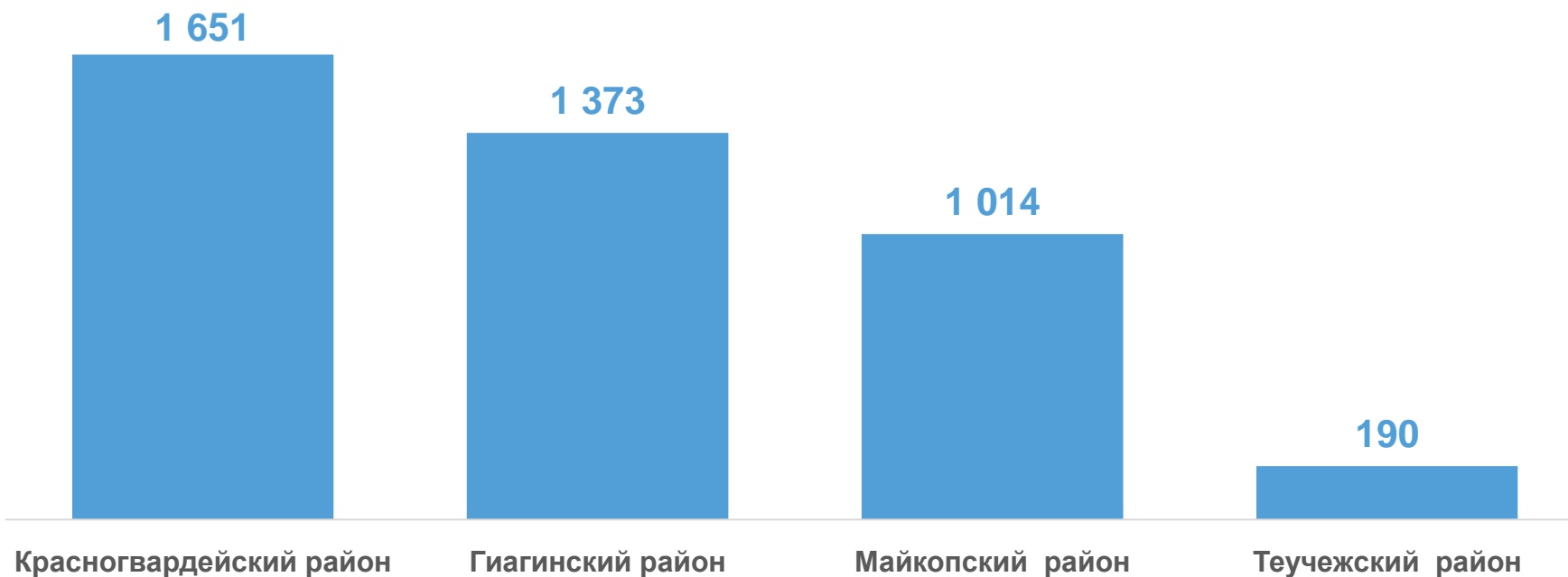
РЕСПУБЛИКА АДЫГЕЯ

ЗА ЯНВАРЬ – АПРЕЛЬ 2023 ГОДА



Валовой надой молока - всего,
ТОНН

4 228





ПРОДУКТИВНОСТЬ СКОТА И ПТИЦЫ В КРУПНЫХ, СРЕДНИХ И МАЛЫХ ОРГАНИЗАЦИЯХ

РЕСПУБЛИКА АДЫГЕЯ

ЗА ЯНВАРЬ - АПРЕЛЬ 2023 ГОДА



Надоено молока в расчете
на 1 корову молочного стада,
килограмм

1 785

