



УПРАВЛЕНИЕ ФЕДЕРАЛЬНОЙ  
СЛУЖБЫ ГОСУДАРСТВЕННОЙ  
СТАТИСТИКИ ПО КРАЮ И РЕСПУБЛИКЕ АДЫГЕЯ

# СОСТОЯНИЕ ЖИВОТНОВОДСТВА

оперативные данные, январь – август 2024 г.

18.09.2024

Республика Адыгея

# СОДЕРЖАНИЕ

Поголовье скота и птицы, производство основных продуктов животноводства в хозяйствах всех категорий	3
Основные показатели животноводства в крупных, средних и малых организациях	11
Продуктивность скота и птицы в крупных, средних и малых организациях	14

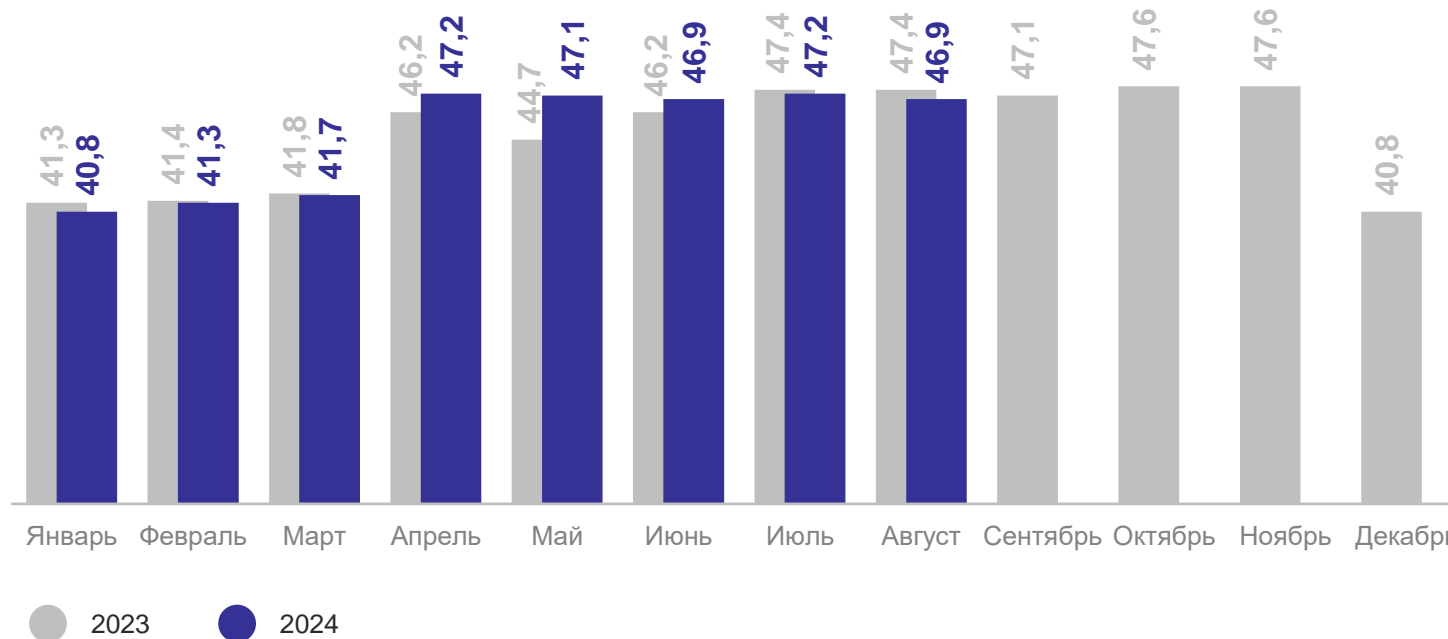
1

**Поголовье скота и птицы,  
производство основных продуктов  
животноводства в хозяйствах  
всех категорий**

# ПОГОЛОВЬЕ КРУПНОГО РОГАТОГО СКОТА

в хозяйствах всех категорий, на конец августа, тыс. голов

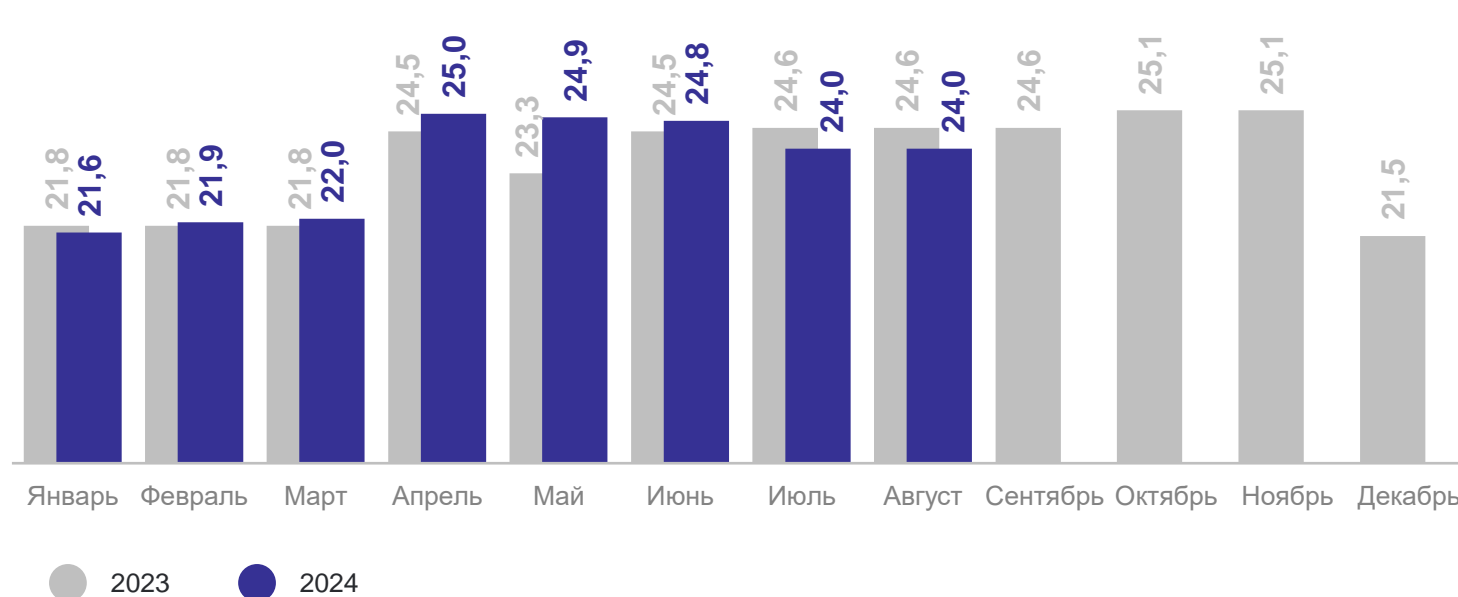
КРАСНОДАРСТАТ



# ПОГОЛОВЬЕ КОРОВ

в хозяйствах всех категорий, на конец августа, тыс. голов

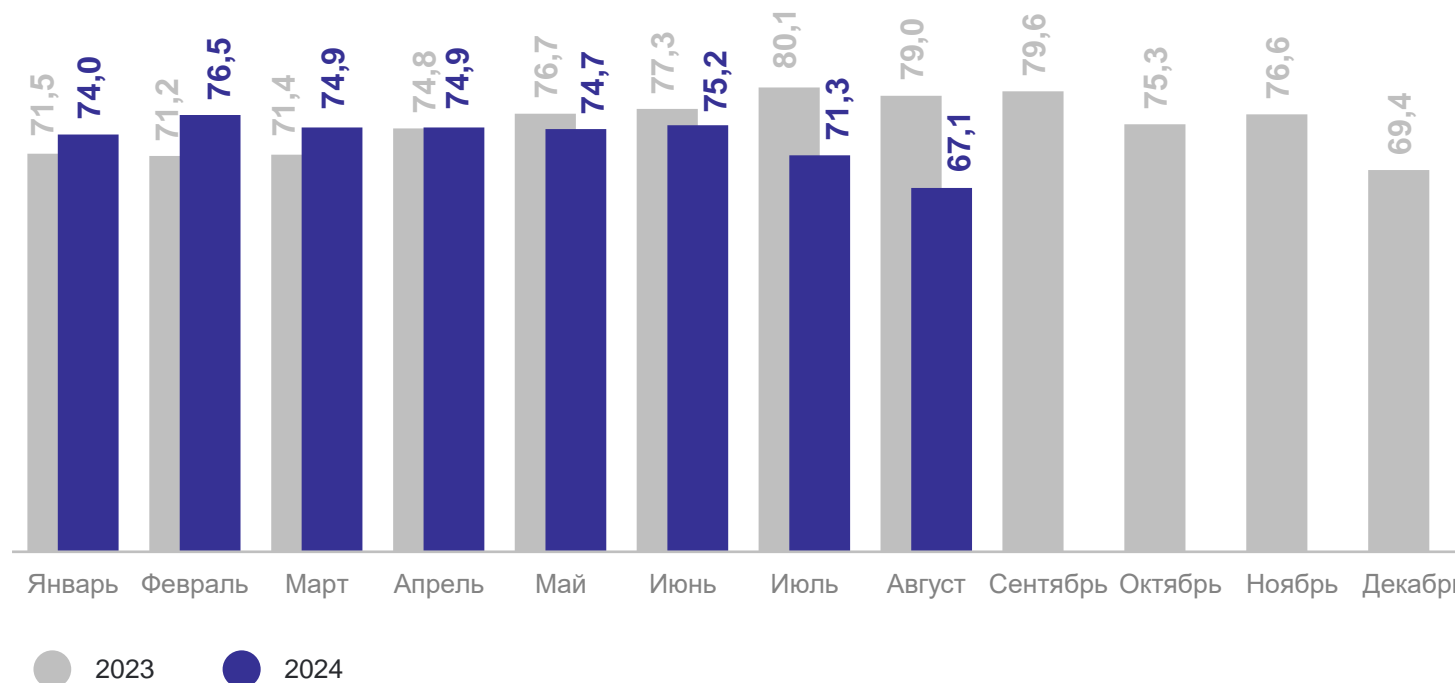
КРАСНОДАРСТАТ



# ПОГОЛОВЬЕ СВИНЕЙ

в хозяйствах всех категорий, на конец августа, тыс. голов

КРАСНОДАРСТАТ

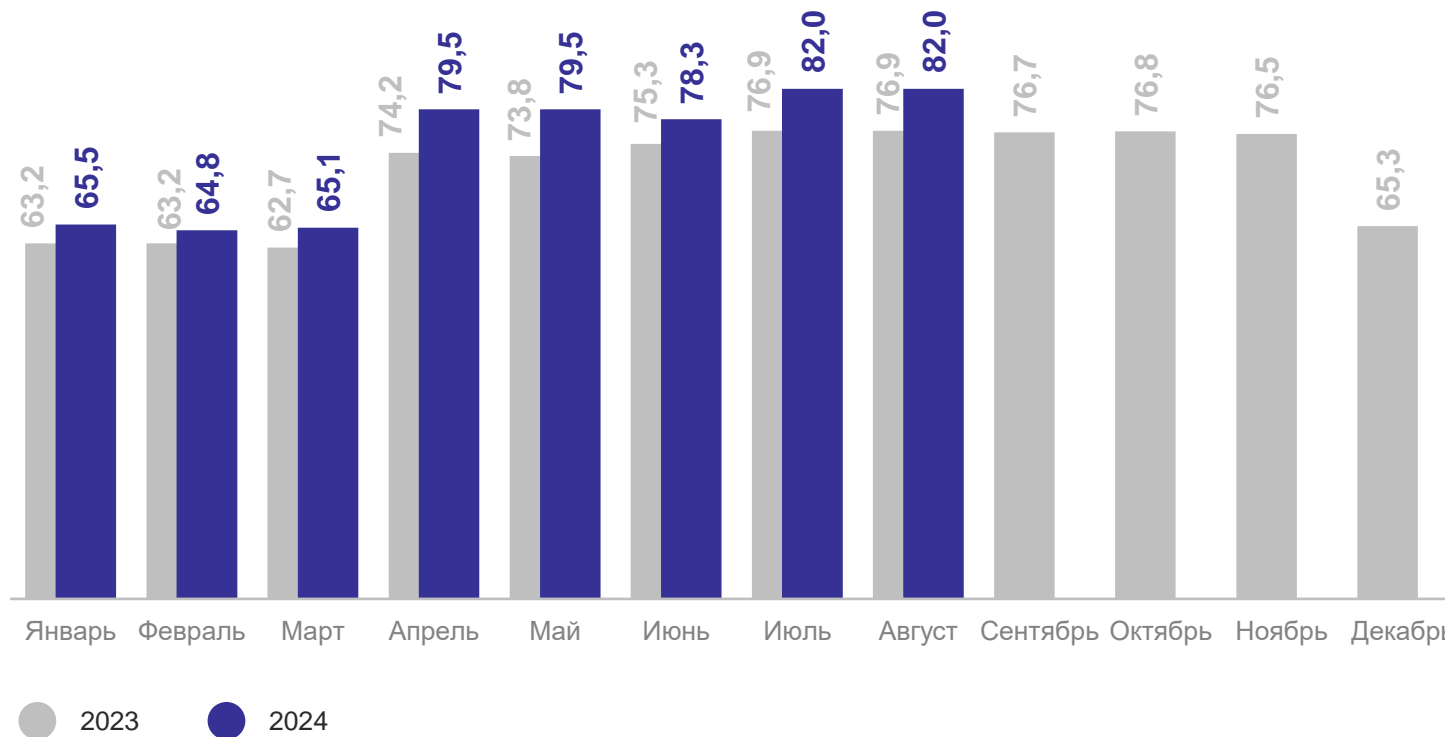


# ПОГОЛОВЬЕ ОВЕЦ И КОЗ

в хозяйствах всех категорий, на конец августа, тыс. голов

КРАСНОДАРСТАТ

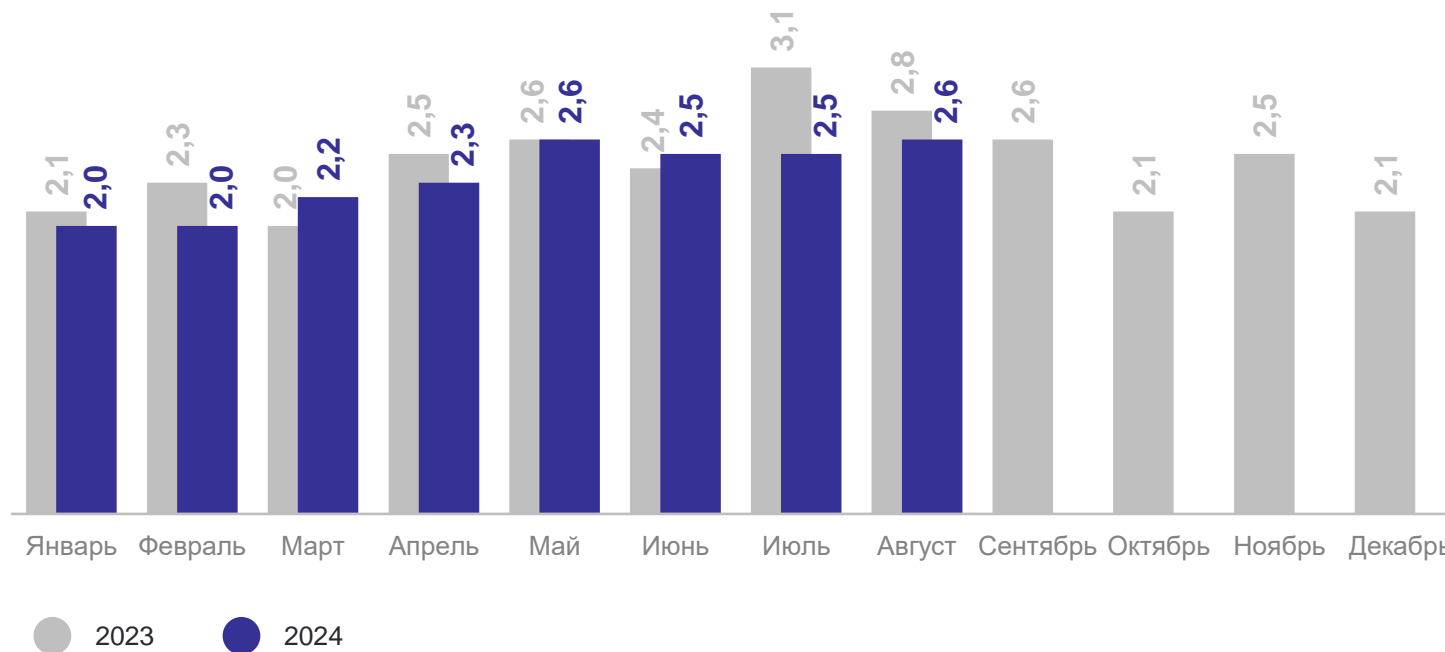
Всего	<b>82,0</b>
Сельско-хозяйственные организации	<b>7,6</b>
Хозяйства населения	<b>57,8</b>
Крестьянские (фермерские) хозяйства	<b>16,6</b>



# ПОГОЛОВЬ СЕЛЬСКОХОЗЯЙСТВЕННОЙ ПТИЦЫ

в хозяйствах всех категорий, на конец августа, млн голов

КРАСНОДАРСТАТ

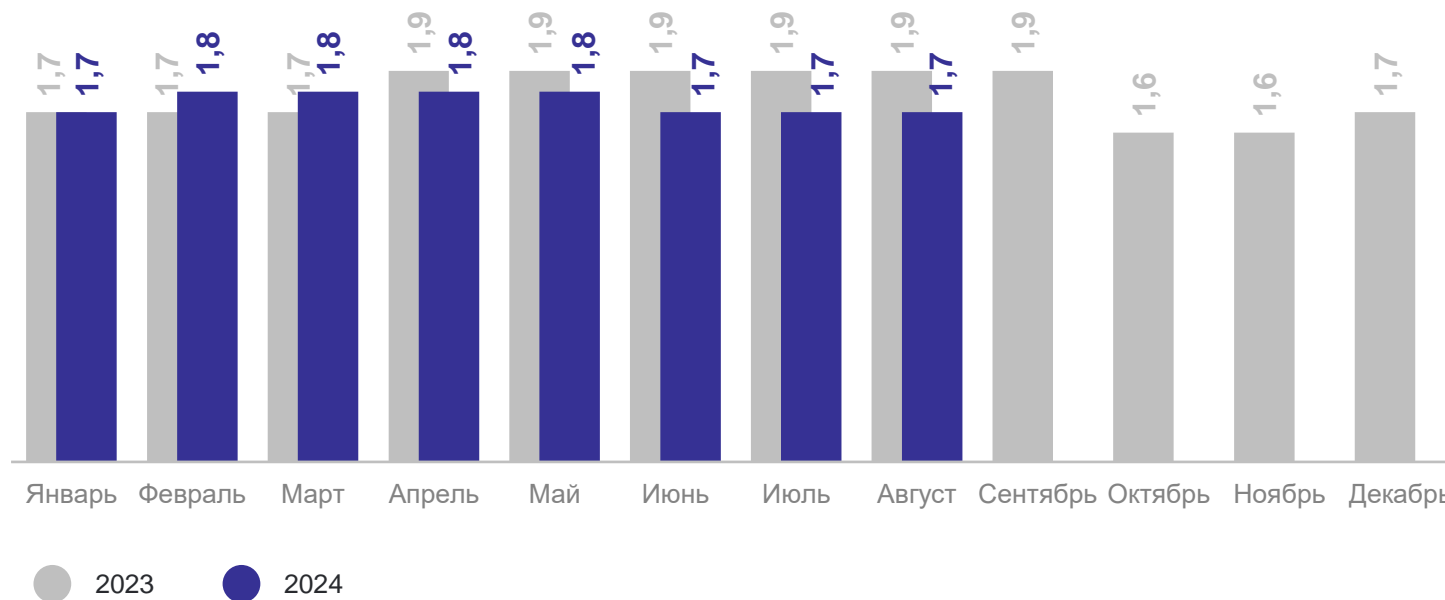




# ПОГОЛОВЬЕ ЛОШАДЕЙ

в хозяйствах всех категорий, на конец августа, тыс. голов

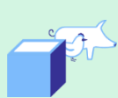
КРАСНОДАРСТАТ



# ПРОИЗВОДСТВО ОСНОВНЫХ ПРОДУКТОВ ЖИВОТНОВОДСТВА

в хозяйствах всех категорий, январь – август 2024 г.

КРАСНОДАРСТАТ



Скот и птица  
на убой  
в живом весе

**104,5%**  
к январю – августу  
2023 г.



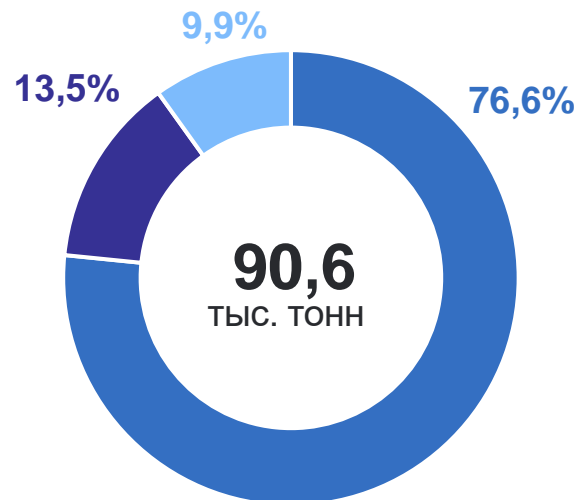
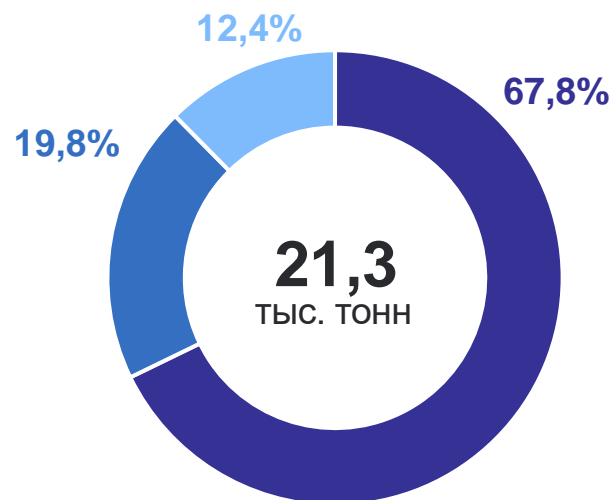
Молоко

**101,9%**  
к январю – августу  
2023 г.



Яйца птицы  
всех видов

**103,0%**  
к январю – августу  
2023 г.



Сельскохозяйственные организации

Хозяйства населения

Крестьянские (фермерские) хозяйства

# 2

**Основные показатели  
животноводства в крупных,  
средних и малых организациях**

# ОСНОВНЫЕ ПОКАЗАТЕЛИ ЖИВОТНОВОДСТВА

в крупных, средних и малых организациях, январь – август 2024 г.

КРАСНОДАРСТАТ

	Поголовье скота и птицы на конец отчетного периода, голов	Произведено скота и птицы на убой (в живом весе) – всего, тонн
 Крупный рогатый скот	5 686 ↓	374,3 ↑
 Овцы и козы	7 585 ↓	-
 Птица	820 076 ↓	3 822,4 ↑

# ПРОИЗВОДСТВО МОЛОКА КРУПНОГО РОГАТОГО СКОТА

в крупных, средних и малых организациях, тонн

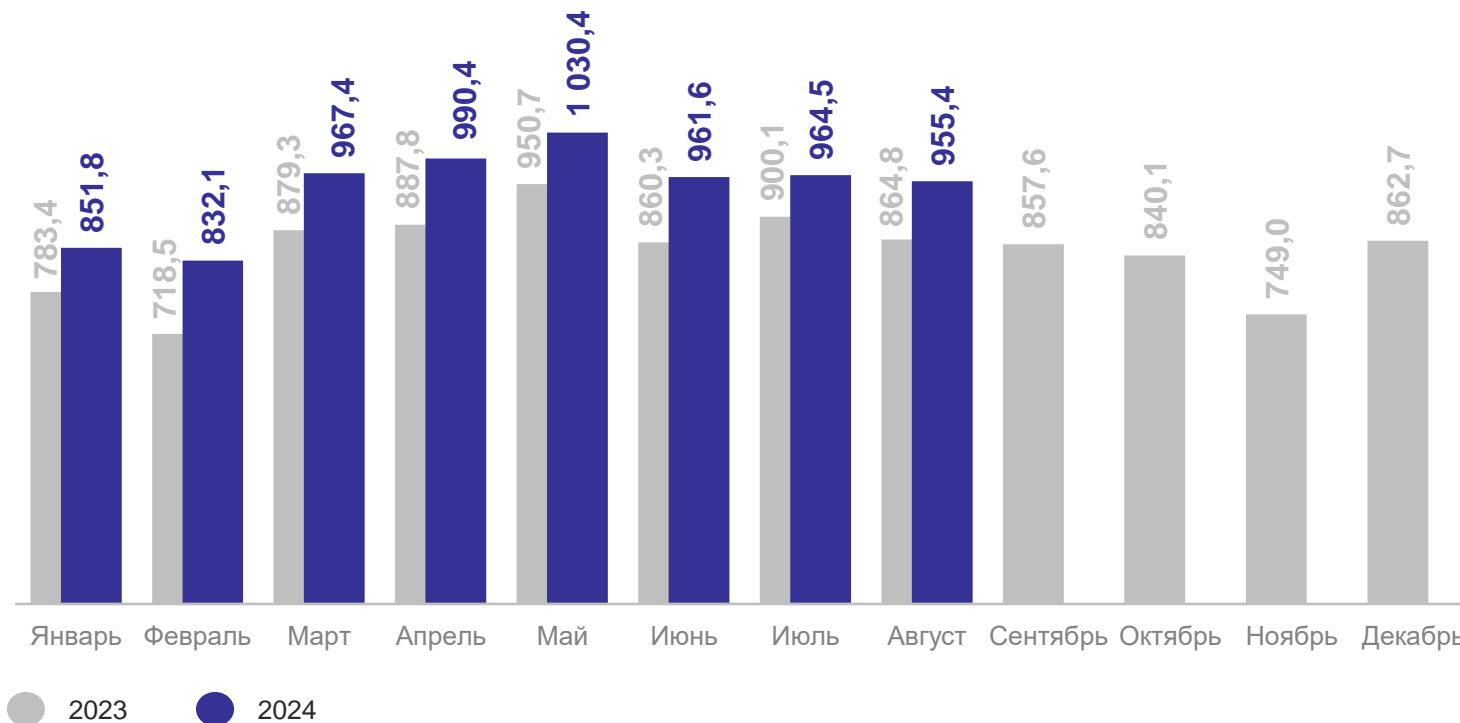
КРАСНОДАРСТАТ

январь – август 2024 г.

**7 553,6** тонн

к январю – августу 2023 г.

**110,4 %**



3

**Продуктивность скота и птицы  
в крупных, средних и малых  
организациях**

# НАДОЕНО МОЛОКА В РАСЧЕТЕ НА 1 КОРОВУ МОЛОЧНОГО СТАДА

в крупных, средних и малых организациях, кг

КРАСНОДАРСТАТ

январь – август 2024 г.

**4 090** кг

Число МО

значение показателя больше среднереспубликанского

**1** муниципальное образование

Число МО

значение показателя меньше среднереспубликанского

**2** муниципальных образования

